

IEDEREEN DIGITAAL

VOORJAAR 2026



Inhoud

Digipunt Zuienkerke	02
Opleidingen voor beginners	03
Workshops voor gevorderden	05
Uitleendienst hardware	11
Gratis computer en wifi	12
Gemeenteplan	13



Digipunt Zuienkerke



**Zin om mensen
digitaal vooruit te
helpen in het
digipunt?**

Neem dan contact
met ons op!

NIEUW!

Digipunt Bibliotheek (Zolder)

Nieuwe Steenweg 37, 8377 Zuienkerke

1ste zaterdag v/d maand van 10u tot 12u (zonder
afpraak) **vanaf 06/09/25**

Meer informatie

T: 050/42 79 98

M: digihelper@zuienkerke.be

Opleidingen voor beginners

Van het plannen van een afspraak bij de dokter, tot het aanvragen van een premie: steeds vaker gebeurt dit online. Digitale vaardigheden zijn onmisbaar om deel te nemen aan de samenleving.

Daarom organiseert Digibanken Zuienkerke opleidingen voor iedereen. In de opleidingen werken de lesgevers van Fourcast aan digitale vaardigheden en zelfvertrouwen. Ze helpen je stap voor stap.

Meer informatie en inschrijven

Inschrijven vooraf is verplicht en kan via I-Active of telefonisch of via e-mail. Surf naar zuienkerke.i-active.be


Hulp nodig? Kom naar de workshop om je te leren inloggen en inschrijven.

T: 050/43 20 50

M: vrijetijd@zuienkerke.be

 Voor **beginners** en voor iedereen met goesting om iets digitaal bij te leren

€ per lesdag · € 3,00 / kansentarief: € 0,60

 Gemeentehuis Zuienkerke
vergaderzaal 1ste verdiep
Kerkstraat 17, 8377 Zuienkerke



1. Leren werken en inschrijven via I-Active

Inschrijven voor een activiteit of opleiding verloopt in Zuienkerke via het platform I-Active. Vanuit digibanken organiseren we een infonamiddag om samen te leren hoe je een account aanmaakt, hoe je je inschrijft en hoe je eenvoudig met het programma aan de slag kan.

- 🕒 2 lesmomenten:
 - maandag 12/01 van 13u30 - 16u30
 - vrijdag 03/04 van 09u00 - 12u00

2. Basiscursus smartphone

Je kunt nog niet goed overweg met je smartphone of wil nog veel bijleren. Leer stap voor stap alles uit je smartphone te halen.


Thema's die aan bod komen: Werken met apps, instellingen op je smartphone, een QR code scannen, online communiceren met Whatsapp en Messenger, Mailbox activeren, online een afspraak maken, online bankieren, ...

Dit voorjaar zijn er twee lessenreeksen!

- 🕒 **Schrijf je in voor een reeks van 10 lessen:**

maandag 19/01 van 13u30 - 16u30
maandag 26/01 van 13u30 - 16u30
maandag 02/02 van 13u30 - 16u30
maandag 09/02 van 13u30 - 16u30
maandag 23/02 van 13u30 - 16u30
maandag 02/03 van 13u30 - 16u30
maandag 09/03 van 13u30 - 16u30
maandag 16/03 van 13u30 - 16u30
maandag 23/03 van 13u30 - 16u30
maandag 30/03 van 13u30 - 16u30

maandag 20/04 van 13u30 - 16u30
maandag 27/04 van 13u30 - 16u30
maandag 04/05 van 13u30 - 16u30
maandag 11/05 van 13u30 - 16u30
maandag 18/05 van 13u30 - 16u30
maandag 01/06 van 13u30 - 16u30
maandag 08/06 van 13u30 - 16u30
maandag 15/06 van 13u30 - 16u30
maandag 22/06 van 13u30 - 16u30
maandag 29/06 van 13u30 - 16u30



Workshops voor gevorderden




Je werkt al met een PC, Tablet, of Smartphone maar er is nog zoveel dat je zou willen leren. In de workshops gaat Fourcast dieper in op de thema's die in de beginnersopleiding wordt gegeven.

Inschrijven is verplicht en kan via i-Active, e-mail of telefonisch. Let op! De plaatsen zijn beperkt. Surf naar **zuienkerke.i-active.be**


Hulp nodig? Kom naar de workshop om je te leren inloggen en inschrijven.

T: 050/43 20 50

M: vrijetijd@zuienkerke.be

 Voor **gevorderden, over de basisvaardigheden beschikbaar is noodzakelijk**

€ per lesdag · € 3,00 / kansentarief: € 0,60

 Gemeentehuis Zuienkerke
vergaderzaal 1ste verdiep
Kerkstraat 17, 8377 Zuienkerke



1. Opslag beheer en back up

Leer over opslag op je telefoon en ontdek hoe je meer ruimte op je smartphone krijgt en belangrijke foto's of documenten veilig bewaart. Voorkom zo dat je waardevolle herinneringen verliest.

🕒 vrijdag 16/01 van 13u00 - 15u00

2. Apps Installeren

Ontdek hoe je nieuwe apps vindt en installeert die jouw leven makkelijker maken. We laten je stap voor stap zien hoe je dit veilig doet.

🕒 vrijdag 23/01 van 10u00 - 12u00

3. Wachtwoordbeheer en wachtwoordmanager

Help, ik weet mijn paswoord niet meer. We hebben het allemaal heel vaak voor. In deze workshop wil men het belang van een sterk wachtwoord uitleggen en hoe je deze veilig beheert.

Leer hoe een wachtwoordmanager je helpt al je inloggegevens moeiteloos te onthouden.

🕒 vrijdag 30/01 van 13u00 - 15u00



4. De muziekapp Spotify

Ontdek hoe je met Spotify muziek luistert, afspeellijsten maakt en je favoriete artiesten volgt. Je leert hoe je de app gebruikt en instelt.

🕒 vrijdag 06/02 van 10u00 - 12u00

5. Fotobibliotheek

Leer hoe je foto's beheert, bewerkt en veilig bewaart in apps op je telefoon. We tonen hoe je opslag in de cloud gebruikt, albums maakt en eenvoudig foto's terugvindt of deelt.

🕒 vrijdag 13/02 van 13u00 - 15u00

6. Een zoekertje plaatsen

Leer hoe je een zoekertje kan plaatsen op Tweedehands of Vinted. Leer hoe je je inlogt of een account aanmaakt en hoe je het zoekertje kan plaatsen en volgen.

🕒 vrijdag 27/02 van 13u00 - 15u00

7. Effectief e-mail versturen

Ontdek de basis van e-mailen: hoe je berichten verstuurt, bijlagen toevoegt en je inbox beheert. Leer ook hoe je e-mails organiseert met mappen om het overzicht te bewaren.

🕒 vrijdag 13/03 van 13u00 - 15u00



8. Mijn burgerprofiel en mijn E-box

Ontdek hoe je via Mijn Burgerprofiel en Mijn E-box al je officiële documenten en communicatie met de overheid digitaal regelt. Zo blijf je altijd op de hoogte van belangrijke zaken.

🕒 vrijdag 20/03 van 10u00 - 12u00

9. Reisapps

Ontdek handige reisapps zoals Booking, TripAdvisor, Citymapper en Polarsteps voor plannen, boeken en navigeren. Je leert routes uitstippelen, overnachtingen zoeken en je reiservaringen vastleggen.

🕒 vrijdag 27/03 van 10u00 - 12u00

10. Je digitaal dossier op e-Gezondheid

Bekijk veilig je medische gegevens online via het e-Gezondheidsportaal. Je ziet rapporten, je dossier en kiest zelf welke zorgverleners toegang krijgen.

🕒 vrijdag 08/05 van 13u00 - 15u00

11. Fiets-en wandelroutes

Vind de mooiste routes en verken nieuwe plekken met handige apps voor fietsen en wandelen. Plan je volgende avontuur met gemak.

🕒 vrijdag 22/05 van 13u00 - 15u00



12. Effectief gebruikmaken van Tax-on-web

Leer hoe je jouw belastingaangifte online indient via Tax-on-web. Vereenvoudig en krijg zicht op het volledige proces van je aangifte.

🕒 vrijdag 29/05 van 10u00 - 12u00

13. Werken met Doccle

Bewaar je loonbrieven, facturen en andere belangrijke documenten digitaal op één centrale plek. Doccle is je persoonlijke, veilige digitale brievenbus.

🕒 vrijdag 05/06 van 13u00 - 15u00

14. Foto album maken (met laptop)

In deze sessie ontdekt u hoe u met Albelli op een eenvoudige manier een persoonlijk fotoalbum maakt: van het selecteren en ordenen van foto's tot het aanpassen van lay-out, kleuren en tekst, en het album klaarzetten om te bestellen.

🕒 vrijdag 12/06 van 09u00 - 12u00



15. Betalen met je smartphone

Leer hoe je veilig en eenvoudig betaalt met je smartphone of tablet – in de winkel én online. We tonen hoe betaalapps werken en hoe je contactloos betaalt met bijvoorbeeld Google Pay of Apple Pay.

🕒 vrijdag 19/06 van 13u00 - 15u00

16. AI, Chatbots en slimme apps

Ontdek hoe AI-tools zoals ChatGPT, Copilot en slimme smartphone-apps u kunnen helpen in het dagelijks leven. U leert hoe u goede vragen (prompts) stelt, welke handige AI-functies op uw smartphone zitten en hoe u veilig en kritisch omgaat met deze technologie.

🕒 vrijdag 26/06 van 09u00 - 12u00

Uitleendienst hardware



Heb je geen eigen toestel? Ben je 18 jaar of ouder en wil je lessen volgen? Twijfel je om een toestel aan te kopen en wil je dit eerst eens uitproberen?

Dan kun je een laptop, chromebook of Ipad uitlenen in het digipunt en meenemen naar huis. Je kan het toestel lenen voor een periode van zes maanden of langer indien nodig.

Meer informatie of het aanvragen van een toestel kan in de digipunten.

Gratis surfen en wifi



NIEUW!

Wil je af en toe een computer gebruiken? Maar heb je zelf geen internet of laptop? Dan kun je terecht in het digipunt in het gemeentehuis of de bibliotheek van Zuienkerke.

Daar staat er een laptop en printer ter beschikking.

Een eID-kaartlezer is ook ter beschikking. Vooraf reserveren is niet nodig.

Op volgende locaties kun je gratis gebruik maken van gratis wifi met je eigen toestel:

- 1) Gemeentehuis Zuienkerke
- 2) Bibliotheek Zuienkerke
- 3) De Maere Houtave
- 4) Sportcentrum Meetkerke
- 5) De Notelaar Zuienkerke

Zie plan pagina 13 & 14

LEGENDE



DIGIPUNT



WIFIPUNT



Gemeentehuis
Kerkstraat 17
8377 Zuienkerke

Bibliotheek (zolder)
Nieuwe Steenweg 37
8377 Zuienkerke

De Notelaar
Nieuwe Steenweg 96
8377 Zuienkerke



ZUIENKERKE

De Maere
Pastoriestraat 4A
8377 Houtave



HOUTAVE

Het Sportcentrum
Gude Molenweg 15
8377 Meetkerke



MEETKERKE

We zijn op zoek naar jou.



Ben jij de digihelper die we zoeken?

Heb je zin om mensen digitaal vooruit te helpen? Je hoeft geen computerspecialist te zijn. Basiskennis, geduld en inlevingsvermogen zijn wat telt. Je krijgt als digihelper ook ondersteuning, je staat er niet alleen voor. Je kiest zelf wanneer je wil helpen.

Interesse? Neem dan contact met ons op:

T: 050 42 79 98

E: digihelper@zuienkerke.be



Medegefinancierd door
de Europese Unie



Vlaanderen
verbeelding werkt

