



Jaarrekening
2024



Inhoudstafel

Periode: 2024

Jaarvolgnommern : JR Budg. 271820 Alg. 18718 / IK Budg. 43963 EK Budg. 45092

Gemeente Zuienkerke (NIS 31042) (0207.531.597)

OCMW Zuienkerke (0212.343.985)

Kerkstraat 17 - 8377 Zuienkerke

algemeen directeur: Inez Goderis

financieel directeur: Katrien Debaecke

1. Beleidsevaluatie	7
2. Financiële nota	
2.1. Doelstellingenrekening (schema J1)	13
2.2. Staat financieel evenwicht (schema J2)	15
2.3. Realisatie van de kredieten (schema J3)	17
2.4. De balans (schema J4)	18
2.5. De staat van opbrengsten en kosten (schema J5)	20
3. Toelichting	
3.1. Overzicht van ontvangsten en uitgaven naar functionele aard (schema T1)	23
3.2. Overzicht van ontvangsten en uitgaven naar economische aard (schema T2)	24
3.3. Investeringsprojecten (schema T3)	28
3.4. Evolutie financiële schulden (schema T4)	36
3.5. Toelichting bij de balans (schema T5)	37
3.6. Waarderingsregels	39
3.7. Overzicht van de (gedeelten van de) niet-aangewende kredieten voor investeringen (en eventueel de financiering) overgedragen naar het volgende boekjaar.	44
3.8. De niet in de balans opgenomen rechten en verplichtingen (klasse 0)	45
3.9. Toegestane werkings- en investeringsubsidies	47
3.10. Financiële risico's	49
1. <i>Risico's met betrekking tot de aard van de uitstaande financiële schulden en de rente die het bestuur erop moet betalen</i>	49
2. <i>Lopende lenings- en leasingovereenkomsten of op te nemen leningen die niet worden terugbetaald volgens het klassieke patroon van periodieke aflossingen</i>	52
3. <i>Thesauriebeheer</i>	52
4. <i>De terugvorderingen van leningen die het bestuur heeft toegestaan aan derden</i>	52
5. <i>Borgstellingen en subsidiebeloften</i>	53
6. <i>Bepaalde beleggingen waaraan risico's verbonden zijn</i>	53
7. <i>Risico's met betrekking tot de pensioenlast</i>	54
8. <i>Risico's met betrekking tot verbonden partijen</i>	57
9. <i>Risico's met betrekking tot exploitatieontvangsten die kunnen verminderen of wegvallen</i>	58
10. <i>De evolutie van de exploitatieuitgaven</i>	59
11. <i>Fraude in het betalingsverkeer</i>	59
3.11. Toelichting	61
1. <i>Onderlinge transacties tussen gemeente en OCMW – interne rekening-courant</i>	61
2. <i>Fluvius 'licht-als-een-dienst'</i>	62
3. <i>Debiteurenbeheer – minwaarden</i>	65
4. <i>Responsabiliseringsbijdrage</i>	66
5. <i>Responsabiliseringsbijdrage – tussenkomst Vlaanderen</i>	67
6. <i>Werkings OCMW</i>	68
7. <i>Het boekjaar</i>	76
8. <i>Budgetuitvoering – verklaring van de materiële verschillen tussen de gebudgetteerde en gerealiseerde uitgaven en ontvangsten</i>	77
9. <i>Opbrengsten exploitatie – evolutie 2016-2024</i>	80
10. <i>Verdeling opbrengsten over beleidsitems</i>	81
11. <i>Fiscale opbrengsten</i>	82
12. <i>Werkingsubsidies</i>	86
13. <i>Financiële opbrengsten</i>	88

14. Kosten exploitatie – evolutie 2020-2024	90
15. Verdeling kosten over beleidsitems	90
16. Kosten goederen en diensten	92
17. Personeelskosten	93
18. Kosten individuele hulpverlening	94
19. Kosten, opbrengsten, uitgaven en ontvangsten met een buitengewone invloed op het resultaat	95
20. Debiteurenbeheer	95
21. Investeringsuitgaven per beleidsitem	98
22. Investeringsuitgaven – vergelijking rekening – meerjarenplan	99
23. Investeringsuitgaven – evolutie 2020-2024	100
24. Investeringsontvangsten per beleidsitem	101
25. Investeringsontvangsten – vergelijking rekening – meerjarenplan	101
26. Investeringsontvangsten – evolutie 2020-2024	102
27. Samenstelling van de activa	103
28. Samenstelling van de passiva	104
29. Liquiditeit	105
30. Solvabiliteit	105
3.12. Opbrengst per belastingsoort	107
3.13. Proef- en saldibalans	108
3.14. Samenstelling beleidsdomeinen	124
3.15. Overzicht doelstellingen, actieplannen en acties	127
3.16. Belangen en aandelen	186
3.17. Verantwoording geherwaardeerde waarde voor financiële vaste activa	189
3.18. Voorzieningen	190
3.19. Visums	191
3.20. Overzicht verbonden entiteiten	192
3.21. Personeelsinzet	194
3.22. Verwijzing naar de plaats waar de documentatie beschikbaar is	195
3.23. Financiële rekeningen	196
3.24. Controletabellen leningen	197



Beleidsvaluatie

1. Beleidsevaluatie



2024

Jaarnaalvolnummers: JR Budg. 271820 Alg. 18718 / IK Budg. 43963 EK Budg. 45092

Gemeente (0207.531.597)
Kerkstraat 17, 8377 Zuienkerke
Algemeen directeur: Inez Goderis

OCMW (0212.343.985)
Kerkstraat 17, 8377 Zuienkerke
Financieel directeur: Katrien Debaecke

De beleidsevaluatie geeft weer hoe het bestuur de prioritaire acties heeft uitgevoerd die het voor het betreffende jaar had ingeschreven in het meerjarenplan.

Prioritaire beleidsdoelstelling: M20-BD4: Zorgen voor verkeersveilige en verkeersleefbare omgeving.

Bij het onderhoud en heraanleg van het wegennet, wordt er speciale aandacht besteed aan de verkeersveiligheid en verkeersleefbaarheid, inzonderheid in omgevingen waar er regelmatig aanwezigheid is van kwetsbare groepen (jeugd, senioren). Dit doen we zowel voor het wegennet in eigen beheer als voor overige wegennet door constructief overleg te plegen met de dienst der wegen van het Vlaams Gewest en het provinciebestuur.

	2024		
	Jaarrekening	Eindkredieten	Initiële kredieten
Exploitatie			
Uitgaven	785.714	818.300	843.450
Ontvangsten	60	100	100
Saldo	-785.654	-818.200	-843.350
Investerings			
Uitgaven	1.096.352	1.105.000	1.476.000
Ontvangsten	0	0	0
Saldo	-1.096.352	-1.105.000	-1.476.000
Financiering			

Prioritair actieplan: M20-AP401: Onderhoud van het wegennet.

	2024		
	Jaarrekening	Eindkredieten	Initiële kredieten
Exploitatie			
Uitgaven	7.463	32.500	52.500
Ontvangsten	0	0	0
Saldo	-7.463	-32.500	-52.500
Investerings			
Uitgaven	1.081.000	1.090.000	940.000
Ontvangsten	0	0	0
Saldo	-1.081.000	-1.090.000	-940.000
Financiering			

Prioritaire actie: M20-A40101: Aanleg en onderhoud weginfrastructuur.

Dit houdt onder meer in : gewoon onderhoud van wegen, uitwijkstroken, fiets- en voetpaden, trage wegen.
Uitvoeringstrend : in uitvoering.

Evaluatie 2024:

De onderhoudswerken aan diverse landbouwwegen voor het jaar 2023 zijn voltooid.

De gemeenteraad keurde het bestek voor het uitvoeren van herstellingswerken in de Oosternieuwweg Noord, goed.

Geraamd bedrag : 94.298,33 € inclusief BTW.

	2024		
	Jaarrekening	Eindkredieten	Initiële kredieten
Exploitatie			
Uitgaven	7.463	32.500	52.500
Ontvangsten	0	0	0
Saldo	-7.463	-32.500	-52.500
Investerings			
Uitgaven	943.574	900.000	900.000
Ontvangsten	0	0	0
Saldo	-943.574	-900.000	-900.000
Financiering			

Totaal niet-prioritaire acties:

	2024		
	Jaarrekening	Eindkredieten	Initiële kredieten
Exploitatie			
Investerings			
Uitgaven	137.526	190.000	40.000
Ontvangsten	0	0	0
Saldo	-137.526	-190.000	-40.000
Financiering			

Totaal niet-prioritaire actieplannen:

	2024		
	Jaarrekening	Eindkredieten	Initiële kredieten
Exploitatie			
Uitgaven	778.251	785.800	790.950
Ontvangsten	60	100	100
Saldo	-778.191	-785.700	-790.850
Investerings			
Uitgaven	15.252	15.000	536.000
Ontvangsten	0	0	0
Saldo	-15.252	-15.000	-536.000
Financiering			

Niet-prioritaire beleidsdoelstellingen

- M20-BD1: De organisatie ontwikkelen tot een wendbare, performante en proactieve organisatie.
- M20-BD2: De dienstverlening aan de burger gebeurt op een kwalitatieve en efficiënte wijze.
- M20-BD3: Een gezond financieel beleid voeren.
- M20-BD5: Zorgen voor een duurzame en milieuvriendelijke ontwikkeling van het grondgebied.
- M20-BD6: Het patrimonium wordt onderhouden.
- M20-BD7: We voeren een sterk lokaal sociaal beleid.
- M20-BD8: Een ondernemingsvriendelijk klimaat ontwikkelen.

	2024		
	Jaarrekening	Eindkredieten	Initiële kredieten
Exploitatie			
Uitgaven	1.481.964	1.684.038	1.594.148
Ontvangsten	3.578.257	3.634.525	3.703.730
Saldo	2.096.293	1.950.487	2.109.582
Investerings			
Uitgaven	571.308	769.620	1.718.260
Ontvangsten	26.645	37.514	22.379
Saldo	-544.664	-732.106	-1.695.881
Financiering			
Uitgaven	112.979	100.837	88.337
Ontvangsten	119.020	53.260	53.260
Saldo	6.040	-47.577	-35.077



Financiële nota

2.1. Doelstellingenrekening (J1)



2024

Journalvolgnommern: JR Budg. 271820 Alg. 18718 / IK Budg. 43963 EK Budg. 45092

Gemeente (0207.531.597)
Kerkstraat 17, 8377 Zuienkerke
Algemeen directeur: Inez Goderis

OCMW (0212.343.985)
Kerkstraat 17, 8377 Zuienkerke
Financieel directeur: Katrien Debaecke

Prioritaire beleidsdoelstelling: M20-BD4: Zorgen voor verkeersveilige en verkeersleefbare omgeving.

	Jaarrekening	Meerjarenplan
Exploitatie		
Uitgaven	785.714	818.300
Ontvangsten	60	100
Saldo	-785.654	-818.200
Investerings		
Uitgaven	1.096.352	1.105.000
Ontvangsten	0	0
Saldo	-1.096.352	-1.105.000
Financiering		

Niet-prioritaire beleidsdoelstellingen

	Jaarrekening	Meerjarenplan
Exploitatie		
Uitgaven	1.481.964	1.684.038
Ontvangsten	3.578.257	3.634.525
Saldo	2.096.293	1.950.487
Investerings		
Uitgaven	571.308	769.620
Ontvangsten	26.645	37.514
Saldo	-544.664	-732.106
Financiering		
Uitgaven	112.979	100.837
Ontvangsten	119.020	53.260
Saldo	6.040	-47.577

☒ Verrichtingen zonder beleidsdoelstelling

	Jaarrekening	Meerjarenplan
Exploitatie		
Uitgaven	3.691.034	3.736.401
Ontvangsten	3.546.289	3.497.856
Saldo	-144.746	-238.545
Investerings		
Uitgaven	6.250	6.250
Ontvangsten	115.259	115.260
Saldo	109.009	109.010
Financiering		
Uitgave	0	0
Ontvangst	11.227	11.227
Saldo	11.227	11.227

☒ Totaal

	Jaarrekening	Meerjarenplan
Exploitatie		
Uitgaven	5.958.713	6.238.739
Ontvangsten	7.124.606	7.132.481
Saldo	1.165.893	893.742
Investerings		
Uitgaven	1.673.911	1.880.870
Ontvangsten	141.904	152.774
Saldo	-1.532.007	-1.728.096
Financiering		
Uitgaven	112.979	100.837
Ontvangsten	130.247	64.487
Saldo	17.267	-36.350

2.2. Staat financieel evenwicht (J2)



2024

Journalvolgnummers: JR Budg. 271820 Alg. 18718 / EK Budg. 45092

Gemeente (0207.531.597)
Kerkstraat 17, 8377 Zuienkerke
Algemeen directeur: Inez Goderis

OCMW (0212.343.985)
Kerkstraat 17, 8377 Zuienkerke
Financieel directeur: Katrien Debaecke

Budgettair resultaat	Jaarrekening	Meerjarenplan
I. Exploitatiesaldo	1.165.893	893.742
a. Ontvangsten	7.124.606	7.132.481
b. Uitgaven	5.958.713	6.238.739
II. Investeringsaldo	-1.532.007	-1.728.096
a. Ontvangsten	141.904	152.774
b. Uitgaven	1.673.911	1.880.870
III. Saldo exploitatie en investeringen	-366.114	-834.354
IV. Financieringsaldo	17.267	-36.350
a. Ontvangsten	130.247	64.487
b. Uitgaven	112.979	100.837
V. Budgettair resultaat van het boekjaar	-348.846	-870.704
VI. Gecumuleerd budgettair resultaat vorig boekjaar	6.593.477	6.593.477
VII. Gecumuleerd budgettair resultaat	6.244.631	5.722.773
IX. Beschikbaar budgettair resultaat	6.244.631	5.722.773

Autofinancieringsmarge	Jaarrekening	Meerjarenplan
I. Exploitatiesaldo	1.165.893	893.742
II. Netto periodieke aflossingen	101.752	89.610
a. Periodieke aflossingen conform de verbintenissen	112.979	100.837
b. Periodieke terugvordering leningen	11.227	11.227
III. Autofinancieringsmarge	1.064.141	804.132

Gecorrigeerde Autofinancieringsmarge	Jaarrekening	Meerjarenplan
I. Autofinancieringsmarge	1.064.141	804.132
II. Correctie op de periodieke aflossingen	31.622	19.480
a. Periodieke aflossingen conform de verbintenissen	112.979	100.837
b. Gecorrigeerde aflossingen o.b.v. de financiële schulden	81.357	81.357
III. Gecorrigeerde autofinancieringsmarge	1.095.763	823.612

Geconsolideerd financieel evenwicht	Jaarrekening	Meerjarenplan
I. Beschikbaar budgettair resultaat		
- Gemeente en OCMW	6.244.631	5.722.773
Totaal beschikbaar budgettair resultaat	6.244.631	5.722.773
II. Autofinancieringsmarge		
- Gemeente en OCMW	1.064.141	804.132
Totale Autofinancieringsmarge	1.064.141	804.132
III. Gecorrigeerde autofinancieringsmarge		
- Gemeente en OCMW	1.095.763	823.612
Totale gecorrigeerde autofinancieringsmarge	1.095.763	823.612

2.3. Realisatie van de kredieten (J3)



2024

Journalvolgnommern: JR Budg. 271820 Alg. 18718 / IK Budg. 43963 EK Budg. 45092

Gemeente (0207.531.597)
Kerkstraat 17, 8377 Zuienkerke
Algemeen directeur: Inez Goderis

OCMW (0212.343.985)
Kerkstraat 17, 8377 Zuienkerke
Financieel directeur: Katrien Debaecke

	Jaarrekening		Eindkredieten		Initiële kredieten	
	Uitgaven	Ontvangsten	Uitgaven	Ontvangsten	Uitgaven	Ontvangsten
- Gemeente						
Exploitatie	5.275.557	6.639.567	5.482.873	6.637.599	5.002.507	6.037.982
Investerings	1.669.465	133.301	1.880.870	144.174	3.394.260	237.639
Financiering	112.979	130.247	100.837	64.487	88.337	64.487
Leningen en leasings	112.979	119.020	100.837	53.260	88.337	53.260
Toegestane leningen	0	11.227	0	11.227	0	11.227
- OCMW						
Exploitatie	683.156	485.039	755.866	494.882	736.146	587.343
Investerings	4.445	8.603	0	8.600	0	0

2.4. Balans (J4)



2024

Journalvolgnummers: JR Budg. 271820 Alg. 18718 / IK Budg. 43963 EK Budg. 45092

Gemeente (0207.531.597)
Kerkstraat 17, 8377 Zuienkerke
Algemeen directeur: Inez Goderis

OCMW (0212.343.985)
Kerkstraat 17, 8377 Zuienkerke
Financieel directeur: Katrien Debaecke

	2024	2023
ACTIVA	30.337.948	29.719.803
I. Vlottende activa	7.219.085	7.409.680
A. Liquide middelen en geldbeleggingen	6.717.366	6.766.414
B. Vorderingen op korte termijn	488.268	629.327
1. Vorderingen uit ruiltransacties	71.140	89.558
2. Vorderingen uit niet-ruiltransacties	417.127	539.769
D. Overlopende rekeningen van het actief	2.225	2.711
E. Vorderingen op lange termijn die binnen het jaar vallen	11.227	11.227
II. Vaste activa	23.118.862	22.310.123
A. Vorderingen op lange termijn	44.906	56.133
1. Vorderingen uit ruiltransacties	44.906	56.133
B. Financiële vaste activa	3.890.679	3.924.623
2. Intergemeentelijke samenwerkingsverbanden en soortgelijke entiteiten	3.853.455	3.887.398
4. Andere financiële vaste activa	37.225	37.225
C. Materiële vaste activa	19.118.721	18.276.634
1. Gemeenschapsgoederen	18.452.560	17.604.990
a. Terreinen en gebouwen	8.924.335	8.831.770
b. Wegen en andere infrastructuur	8.787.356	8.107.741
c. Installaties, machines en uitrusting	167.130	169.673
d. Meubilair, kantooruitrusting en rollend materieel	84.152	90.547
e. Leasing en soortgelijke rechten	489.588	405.258
3. Andere materiële vaste activa	666.161	671.644
a. Terreinen en gebouwen	666.161	671.644
D. Immateriële vaste activa	64.556	52.733

	2024	2023
PASSIVA	30.337.948	29.719.803
I. Schulden	4.129.460	3.613.581
A. Schulden op korte termijn	1.314.080	1.054.706
1. Schulden uit ruiltransacties	1.183.093	932.962
a. Voorzieningen voor risico's en kosten	235.497	140.737
c. Niet-financiële schulden uit ruiltransacties	947.596	792.224
2. Schulden uit niet-ruiltransacties	13.407	10.040
3. Overlopende rekeningen van het passief	264	576
4. Schulden op lange termijn die binnen het jaar vervallen	117.316	111.128
B. Schulden op lange termijn	2.815.380	2.558.875
1. Schulden uit ruiltransacties	2.815.380	2.558.875
a. Voorzieningen voor risico's en kosten	1.909.690	1.653.038
1. Pensioenen en soortgelijke verplichtingen	1.909.690	1.653.038
b. Financiële schulden	905.690	905.837
II. Nettoactief	26.208.488	26.106.222
A. Kapitaalssubsidies en schenkingen	5.221.083	5.380.250
B. Gecumuleerd overschot of tekort	4.676.094	4.428.531
C. Herwaarderingsreserves	538.935	525.064
D. Overig nettoactief	15.772.376	15.772.376

2.5. De staat van opbrengsten en kosten (J5)



2024

Journalvolgnummers: JR Budg. 271820 Alg. 18718 / JR-1 Budg. 250191 Alg. 18977

Gemeente (0207.531.597)
Kerkstraat 17, 8377 Zuienkerke
Algemeen directeur: Inez Goderis

OCMW (0212.343.985)
Kerkstraat 17, 8377 Zuienkerke
Financieel directeur: Katrien Debaecke

	2024	2023
I. Kosten	7.170.111	6.365.648
A. Operationele kosten	7.131.798	6.323.354
1. Goederen en diensten	1.356.413	1.213.526
2. Bezoldigingen, sociale lasten en pensioenen	3.445.147	2.553.878
3. Afschrijvingen, waardeverminderingen en voorzieningen	1.211.223	1.026.768
4. Individuele hulpverlening door O.C.M.W.	197.042	187.900
5. Toegestane werkingssubsidies	855.036	805.325
6. Toegestane investeringssubsidies	0	500.000
7. Minderwaarden bij de realisatie van vaste activa	0	0
8. Andere operationele kosten	66.938	35.956
B. Financiële kosten	38.312	42.294
II. Opbrengsten	7.417.673	6.781.851
A. Operationele opbrengsten	6.896.292	6.368.319
1. Opbrengsten uit de werking	309.042	297.898
2. Fiscale opbrengsten en boetes	3.095.737	3.277.921
3. Werkingssubsidies	3.362.816	2.712.148
a. Algemene werkingssubsidies	1.939.614	1.906.803
b. Specifieke werkingssubsidies	1.423.203	805.345
4. Recuperatie individuele hulpverlening	22.577	37.723
5. Meerwaarden bij de realisatie van vaste activa	18.640	303
6. Andere operationele opbrengsten	87.481	42.327
B. Financiële opbrengsten	521.381	413.532
III. Overschot of tekort van het boekjaar	247.562	416.204
A. Operationeel overschot of tekort	-235.506	44.966
B. Financieel overschot of tekort	483.068	371.238
IV. Verwerking van het overschot of tekort van het boekjaar	247.562	587.365
C. Over te dragen overschot of tekort van het boekjaar	247.562	587.365



Toelichting

3.1. Ontvangsten en uitgaven naar functionele aard (T1)



2024

Journalvolgnommern: JR Budg. 271820 Alg. 18718 / EK Budg. 45092

Gemeente (0207.531.597)
Kerkstraat 17, 8377 Zuienkerke
Algemeen directeur: Inez Goderis

OCMW (0212.343.985)
Kerkstraat 17, 8377 Zuienkerke
Financieel directeur: Katrien Debaecke

	2020	2021	2022	2023	2024		2025
	Jaarrekening	Jaarrekening	Jaarrekening	Jaarrekening	Jaarrekening	Meerjaren plan	Meerjaren plan
Algemene financiering							
Exploitatie							
Uitgaven	48.528	45.880	44.010	60.517	102.195	82.754	51.757
Ontvangsten	4.304.993	4.408.052	4.628.839	5.301.126	5.252.283	5.319.551	5.340.463
Saldo	4.256.465	4.362.172	4.584.828	5.240.610	5.150.087	5.236.797	5.288.706
Investerings							
Uitgaven	0	0	0	0	4.445	0	0
Ontvangsten	115.259	115.259	115.259	115.259	123.863	123.860	115.260
Saldo	115.259	115.259	115.259	115.259	119.417	123.860	115.260
Financiering							
Uitgaven	121.267	122.495	99.069	103.955	112.979	100.837	104.100
Ontvangsten	130.929	66.012	47.800	223.899	119.020	53.260	52.668
Saldo	9.662	-56.483	-51.269	119.944	6.040	-47.577	-51.432
Zuienkerke							
Exploitatie							
Uitgaven	4.053.830	4.428.223	4.531.144	4.783.344	5.856.518	6.155.985	6.814.685
Ontvangsten	1.090.776	1.120.565	1.183.135	1.215.192	1.872.324	1.812.930	1.922.490
Saldo	-2.963.054	-3.307.658	-3.348.008	-3.568.153	-3.984.195	-4.343.055	-4.892.195
Investerings							
Uitgaven	1.446.262	1.203.753	2.008.838	1.883.810	1.669.465	1.880.870	3.280.369
Ontvangsten	466.831	26.779	92.320	157.854	18.041	28.914	237.004
Saldo	-979.431	-1.176.974	-1.916.518	-1.725.956	-1.651.424	-1.851.956	-3.043.365
Financiering							
Uitgaven	0	0	0	0	0	0	0
Ontvangsten	11.227	11.227	11.227	11.227	11.227	11.227	11.227
Saldo	11.227	11.227	11.227	11.227	11.227	11.227	11.227

3.2. Ontvangsten en uitgaven naar economische aard (T2)



2024

Jaarnaalvolgnummers: JR Budg. 271820 Alg. 18718 / EK Budg. 45092

Gemeente (0207.531.597)
Kerkstraat 17, 8377 Zuienkerke
Algemeen directeur: Inez Goderis

OCMW (0212.343.985)
Kerkstraat 17, 8377 Zuienkerke
Financieel directeur: Katrien Debaecke

I. Exploitatie-uitgaven	2020	2021	2022	2023	2024		2025	2026
	Jaarrekening	Jaarrekening	Jaarrekening	Jaarrekening	Jaarrekening	Meerjarenplan	Meerjarenplan	Meerjarenplan
A. Operationele uitgaven	4.065.377	4.442.152	4.546.266	4.801.688	5.920.401	6.194.710	6.842.225	6.100.283
1. Goederen en diensten	1.007.028	1.176.353	1.185.131	1.218.628	1.356.238	1.533.820	1.611.385	1.479.570
2. Bezoldigingen, sociale lasten en pensioenen	2.269.737	2.322.472	2.355.797	2.553.878	3.445.147	3.429.510	3.964.225	3.334.439
a. Politiek personeel	159.926	167.151	155.482	171.020	185.161	184.425	209.200	217.300
b. Vastbenoemd niet-onderwijzend personeel	381.530	404.280	433.995	423.002	290.208	298.795	270.575	555.707
c. Niet vastbenoemd niet-onderwijzend personeel	1.158.055	1.168.404	1.183.627	1.319.723	1.752.019	1.755.965	2.167.435	1.795.122
d. Onderwijzend personeel ten laste van bestuur	17.373	23.936	15.496	15.429	17.631	22.500	27.600	27.600
e. Onderwijzend personeel ten laste van andere overheden	433.500	442.170	451.000	495.000	1.042.258	1.000.000	1.050.000	545.000
f. Andere personeelskosten	83.153	80.323	78.027	80.492	102.903	111.585	122.155	107.910
g. Pensioenen	36.201	36.208	38.170	49.212	54.966	56.240	117.260	85.800
3. Individuele hulpverlening door het O.C.M.W.	114.998	108.439	176.019	187.900	197.042	239.550	249.870	212.200
4. Toegestane werkingssubsidies	662.359	822.088	818.595	805.325	855.036	930.299	988.519	1.052.108
- aan de politiezone	462.980	576.901	586.936	566.394	641.052	641.052	693.330	716.393
- aan de hulpverleningszone	106.449	108.956	111.463	118.530	129.298	129.298	133.365	140.383
- aan intergemeentelijke samenwerkingsverbanden (IGS)	189	0	378	368	3	2.275	2.300	2.225
- aan besturen van de eredienst	18.074	21.884	7.580	33.215	19.954	19.955	14.722	56.500
- aan andere begunstigden	74.668	114.347	112.239	86.818	64.728	137.719	144.802	136.607
5. Andere operationele uitgaven	11.254	12.799	10.724	35.956	66.938	61.531	28.226	21.966
B. Financiële uitgaven	36.981	31.951	28.888	42.173	38.312	44.029	24.217	16.718
1. Rente, commissies en kosten verbonden aan schulden	35.353	31.612	28.296	25.277	24.529	20.079	21.392	15.718
- aan financiële instellingen	35.170	30.880	27.175	24.179	22.004	18.570	19.020	11.930
- aan andere entiteiten	183	732	1.120	1.099	2.524	1.509	2.372	3.788
2. Andere financiële uitgaven	1.628	339	592	16.895	13.784	23.950	2.825	

II. Exploitatieontvangsten	2020	2021	2022	2023	2024		2025	2026
	Jaarrekening	Jaarrekening	Jaarrekening	Jaarrekening	Jaarrekening	Meerjarenplan	Meerjarenplan	Meerjarenplan
A. Operationele ontvangsten	5.248.910	5.433.770	5.746.189	6.368.017	6.877.652	6.906.271	7.150.878	6.723.176
1. Ontvangsten uit de werking	164.584	211.034	302.961	297.898	309.042	301.935	290.065	286.880
2. Fiscale ontvangsten en boetes	2.593.892	2.634.600	2.790.453	3.277.921	3.095.737	3.151.885	3.229.775	3.408.835
a. Aanvullende belastingen	2.384.296	2.418.602	2.553.182	3.044.160	2.843.784	2.928.155	3.008.525	3.187.585
- Opcentiemen op de onroerende voorheffing	1.410.686	1.397.206	1.483.887	1.662.045	1.783.489	1.731.000	1.757.625	1.885.500
- Aanvullende belasting op de personenbelasting	918.420	965.346	1.012.677	1.321.729	999.142	1.134.725	1.186.835	1.234.580
- Andere aanvullende belastingen	55.190	56.049	56.617	60.386	61.154	62.430	64.065	67.505
b. Andere belastingen en boetes	209.595	215.998	237.271	233.760	251.952	223.730	221.250	221.250
3. Werkingssubsidies	2.436.019	2.538.434	2.601.510	2.712.148	3.362.816	3.344.516	3.562.893	2.972.336
a. Algemene werkingssubsidies	1.681.125	1.744.870	1.808.191	1.906.803	1.939.614	1.972.856	2.029.813	1.996.746
- Gemeentefonds	1.206.617	1.274.728	1.307.651	1.352.755	1.366.341	1.398.109	1.445.785	1.479.550
- Andere algemene werkingssubsidies	474.507	470.142	500.540	554.047	573.272	574.747	584.028	517.196
- van de federale overheid	0	124	103	2.183	0	0	0	0
- van de Vlaamse overheid	474.507	470.018	500.437	550.716	573.217	574.692	583.973	517.196
- van andere entiteiten	0	0	0	1.149	55	55	55	0
b. Specifieke werkingssubsidies	754.894	793.564	793.318	805.345	1.423.203	1.371.660	1.533.080	975.590
- van de federale overheid	155.692	158.114	186.932	140.168	199.452	202.360	320.295	266.670
- van de Vlaamse overheid	588.720	631.224	597.061	656.235	1.220.098	1.164.055	1.208.275	705.535
- van de provincie	2.579	0	0	0	0	0	0	0
- van de gemeente	0	1.731	444	552	265	400	400	400
- van andere entiteiten	7.903	2.494	8.880	8.390	3.388	4.845	4.110	2.985
4. Recuperatie individuele hulpverlening	20.007	9.185	17.985	37.723	22.577	26.000	27.000	12.000
5. Andere operationele ontvangsten	34.409	40.518	33.280	42.327	87.481	81.935	41.145	43.125
B. Financiële ontvangsten	146.858	94.846	65.785	148.301	246.954	226.210	112.075	96.825
III. Exploitatiesaldo	1.293.411	1.054.514	1.236.820	1.672.457	1.165.893	893.742	396.511	703.000

I. Investeringsuitgaven	2020	2021	2022	2023	2024		2025	2026
	Jaarrekening	Jaarrekening	Jaarrekening	Jaarrekening	Jaarrekening	Meerjarenplan	Meerjarenplan	Meerjarenplan
A. Investeringsen in financiële vaste activa	120.892	0	27	25	0	0	0	0
2. Intergemeentelijke samenwerkingsverbanden en soortg. ent.	120.892	0	27	25	0	0	0	0
B. Investeringsen in materiële vaste activa	1.306.227	1.202.039	2.003.832	1.345.255	1.640.679	1.839.820	2.998.668	622.445
1. Gemeenschapsgoederen en bedrijfsmatige MVA	1.306.227	1.202.039	2.003.832	1.345.255	1.636.233	1.839.820	2.998.668	622.445
a. Terreinen en gebouwen	802.101	524.052	95.433	129.384	400.378	622.000	1.440.000	310.000
b. Wegen en andere infrastructuur	302.470	469.077	1.797.352	912.077	1.062.384	1.084.500	1.090.000	250.000
c. Roerende goederen	70.728	142.897	63.246	79.895	54.452	80.060	416.000	10.000
d. Leasing en soortgelijke rechten	130.929	66.012	47.800	223.899	119.020	53.260	52.668	52.445
2. Andere materiële vaste activa	0	0	0	0	4.445	0	0	0
a. Onroerende goederen	0	0	0	0	4.445	0	0	0
C. Investeringsen in immateriële vaste activa	19.144	1.714	4.980	38.530	33.232	41.050	250.000	0
D. Toegestane investeringssubsidies	0	0	0	500.000	0	0	31.701	0
- aan andere begunstigen	0	0	0	500.000	0	0	31.701	0

II. Investeringsontvangsten	2020	2021	2022	2023	2024		2025	2026
	Jaarrekening	Jaarrekening	Jaarrekening	Jaarrekening	Jaarrekening	Meerjarenplan	Meerjarenplan	Meerjarenplan
A. Verkoop van financiële vaste activa	8.004	8.004	8.031	9.004	8.004	8.004	8.004	8.004
2. Intergemeentelijke samenwerkingsverbanden en soortg. ent.	8.004	8.004	8.031	8.004	8.004	8.004	8.004	8.004
4. Andere financiële vaste activa	0	0	0	1.000	0	0	0	0
B. Verkoop van materiële vaste activa	130.497	3.500	0	1.815	18.640	18.635	0	0
1. Gemeenschapsgoederen en bedrijfsmatige MVA	130.497	3.500	0	1.815	10.037	10.035	0	0
b. Wegen en andere infrastructuur	128.097	0	0	0	0	0	0	0
c. Roerende goederen	2.400	3.500	0	1.815	10.037	10.035	0	0
2. Andere materiële vaste activa	0	0	0	0	8.603	8.600	0	0
a. Onroerende goederen	0	0	0	0	8.603	8.600	0	0
D. Investeringsubsidies en -schenkingen	443.589	130.534	199.549	262.294	115.259	126.135	344.260	680.260
- van de Vlaamse overheid	443.589	130.534	199.549	251.183	115.259	126.135	344.260	680.260
- van andere entiteiten	0	0	0	11.111	0	0	0	0
III. Investeringsaldo	-864.171	-1.061.714	-1.801.258	-1.610.697	-1.532.007	-1.728.096	-2.928.105	65.819
Saldo exploitatie en investeringen	429.239	-7.201	-564.438	61.761	-366.114	-834.354	-2.531.594	768.819

I. Financieringsuitgaven	2020	2021	2022	2023	2024		2025	2026
	Jaarrekening	Jaarrekening	Jaarrekening	Jaarrekening	Jaarrekening	Meerjarenplan	Meerjarenplan	Meerjarenplan
A. Vereffening van financiële schulden	121.267	122.495	99.069	103.955	112.979	100.837	104.100	94.781
1. Periodieke aflossingen van opgenomen leningen en leasings	121.267	122.495	99.069	103.955	112.979	100.837	104.100	94.781
2. Niet-periodieke aflossingen van opgenomen leningen en leasings	0	0	0	0	0	0	0	0

II. Financieringsontvangsten	2020	2021	2022	2023	2024		2025	2026
	Jaarrekening	Jaarrekening	Jaarrekening	Jaarrekening	Jaarrekening	Meerjarenplan	Meerjarenplan	Meerjarenplan
A. Aangaan van financiële schulden	130.929	66.012	47.800	223.899	119.020	53.260	52.668	52.445
- opname van leningen en leasings bij andere entiteiten	130.929	66.012	47.800	223.899	119.020	53.260	52.668	52.445
C. Vereffening van toegestane leningen en betalingsuitstel	11.227	11.227	11.227	11.227	11.227	11.227	11.227	11.227
1. Terugvordering van toegestane leningen	11.227	11.227	11.227	11.227	11.227	11.227	11.227	11.227
a. Periodieke terugvorderingen	11.227	11.227	11.227	11.227	11.227	11.227	11.227	11.227
III. Financieringssaldo	20.889	-45.256	-40.042	131.171	17.267	-36.350	-40.205	-31.109
Budgettair resultaat van het boekjaar	450.129	-52.456	-604.480	192.932	-348.846	-870.704	-2.571.799	737.710

3.3. Investeringsprojecten (T3)



2024

Journalvolnummers: JR Budg. 271820 Alg. 18718/EK Budg. 45092

Gemeente (0207.531.597)
Kerkstraat 17, 8377 Zuienkerke
Algemeen directeur: Inez Goderis

OCMW (0212.343.985)
Kerkstraat 17, 8377 Zuienkerke
Financieel directeur: Katrien Debaecke

PRIO IP-01: Wegen

M20-A40101: Aanleg en onderhoud weginfrastructuur.

	Reeds gerealiseerd		Nog te realiseren*			Totaal
	Voor MJP	In MJP	Voor MJP	In MJP	Na MJP	
I. UITGAVEN	1.214.531	3.891.055	0	700.000	0	5.805.586
B. Investerings in materiële vaste activa	1.214.531	3.891.055	0	700.000	0	5.805.586
1. Gemeenschapsgoederen en bedrijfsmatige materiële vaste activa	1.214.531	3.891.055	0	700.000	0	5.805.586
a. Terreinen en gebouwen	0	15.324	0	0	0	15.324
b. Wegen en andere infrastructuur	1.214.531	3.875.731	0	700.000	0	5.790.262

Jaarlijkse transacties

	2020	2021	2022	2023	2024	2025
	Gerealiseerd	Gerealiseerd	Gerealiseerd	Gerealiseerd	Gerealiseerd	Te realiseren
I. UITGAVEN	281.133	463.530	1.601.943	600.875	943.574	450.000
B. Investerings in materiële vaste activa	281.133	463.530	1.601.943	600.875	943.574	450.000
1. Gemeenschapsgoederen en bedrijfsmatige materiële vaste activa	281.133	463.530	1.601.943	600.875	943.574	450.000
a. Terreinen en gebouwen	0	15.324	0	0	0	0
b. Wegen en andere infrastructuur	281.133	448.206	1.601.943	600.875	943.574	450.000

(*) Het cijfer in de kolom 'Nog te realiseren in MJP' omvat de cijfers van alle jaren in het dossier.

			Bedrag 2020	Bedrag 2021	Bedrag 2022	Bedrag 2023	Bedrag 2024	Bedrag 2025	
IP-01	wegen - prioritair								
	M20-A40101/0200-00/2202000/GEMEENTE/ CBS/IP-01/U/0	Wegzate - gemeenschapsgoederen		€ 15.324,01					onteigeningen kappellestraat
	M20-A40101/0200-00/2240007/GEMEENTE/ CBS/IP-01/U/0	Wegen - Activa in aanbouw	€ 281.132,96	€ 448.206,40	€ 1.601.942,52	€ 600.874,99	€ 943.574,30	€ 450.000,00	landbouwwegen/ betonwegen/ kappellestraat/ parking hoppinpunt
IP-02	wegen - niet-prioritair								
	M20-A40102/0200-00/2202000/GEMEENTE/ CBS/IP-02/U/0			€ 1.628,01					groene fietsgordel
	M20-A40102/0200-00/2202007/GEMEENTE/ CBS/ IP-02/U/0	Wegzate - gemeenschapsgoederen - Activa in aanbouw		€ 825,00	€ 28.610,00		€ 18.716,08	€ 15.000,00	onteigeningen prins leopoldstraat/ driftweg
	M20-A40102/0200-00/2240007/GEMEENTE/ CBS/IP-02/U/0	Wegen - Activa in aanbouw	€ 5.880,00	€ 13.777,17	€ 188.717,85	€ 300.538,84	€ 118.809,71	€ 190.000,00	voetpaden/prins leopoldstraat/ driftweg/ kasseien oosternieuwweg
	M20-A40102/0200-00/1500000/GEMEENTE/ CBS/IP-02/O/300	Investeringsubsidies en -schenkingen in kapitaal				€ 11.110,68			aandeel kosten provincie
	M20-A40203/0200-00/2240007/GEMEENTE/ CBS/IP-02/U/0	Wegen - Activa in aanbouw	€ 9.762,33						weimanstraat
	M20-A40301/0200-00/2240007/GEMEENTE/ CBS/IP-02/U/0	Wegen - Activa in aanbouw		€ 7.093,78	€ 0,00	€ 10.663,13		€ 500.000,00	Aanleg Schoeringe-dreef als "ring" voor landbouwverkeer
	M20-A40301/0200-00/2202007/GEMEENTE/ CBS/IP-02/U/0	Wegzate - gemeenschapsgoederen - Activa in aanbouw						€ 50.000,00	onteigening schoeringedreef
	M20-A60101/0200-00/2280000/GEMEENTE/ CBS/IP-02/U/0	Andere onroerende infrastructuur			€ 3.428,41				Groenaanleg Vagevuurwijk - weimanstraat
	GBB/0200-00/2280000/GEMEENTE/CBS/IP- 02/U/0	Andere onroerende infrastructuur			€ 3.263,60				bomen Hoeksam
	M20-A50701/0310-00/6640000/GEMEENTE/ CBS/ IP-02/U/440	Toegestane investeringsubsidies				€ 500.000,00			tussenkost in investerings Acquario
IP-03	terreinen en gebouwen								
	M20-A60603/0119-01/2210107/GEMEENTE/ CBS/IP-03/U/0	Gebouwen - administratieve gebouwen - gemeenschapsgoederen		€ 12.141,02	€ 14.319,14			€ 30.000,00	onder gh/ brandcentrale gemeentehuis
	M20-A60603/0119-01/1500000/GEMEENTE/ CBS/IP-03/O/300	Investeringsubsidies en -schenkingen in kapitaal							Wifi4EU - toelage

			Bedrag 2020	Bedrag 2021	Bedrag 2022	Bedrag 2023	Bedrag 2024	Bedrag 2025	
M20-A60603/0119-02/2210307/GEMEENTE/CBS/IP-03/U/0	Gebouwen - industriële en exploitatiegebouwen							€ 25.000,00	loods TD
GBB/0200-00/2220007/GEMEENTE/CBS/ IP-03/U/0	Aanleg en uitrusting van terreinen - Activa in aanbouw	€ 3.475,13							omheining pleintje hoeksam
M20-A50403/0210-00/1500000/GEMEENTE/CBS/IP-03/O/300	Investeringsubsidies en -schenkingen in kapitaal met vordering op korte termijn	€ 4.270,68							Plaatsen en vervangen van bushokjes.
M20-A50403/0210-00/2250000/GEMEENTE/CBS/IP-03/U/0	Andere infrastructuur betreffende de wegen	€ 5.694,25							Plaatsen en vervangen van bushokjes.
M20-A60403/0530-00/2200100/GEMEENTE/CBS/IP-03/O/600	Onbebouwde terreinen - landbouwgronden								Planologische ruil.
M20-A60901/0670-00/2500100/GEMEENTE/CBS/IP-03/U/0	Terreinen en gebouwen in leasing - gemeenschapsgoederen - OV	€ 130.929,10	€ 66.012,17	€ 47.800,43	€ 223.898,74	€ 119.019,72	€ 52.668,00		investering openbare verlichting
M20-A60105/0680-00/2200007/GEMEENTE/CBS/IP-03/U/0	Onbebouwde terreinen - parken & tuinen - Activa in aanbouw	€ 0,00	€ 49.732,62	€ 7.016,48					Omvorming tuin van de pastorie te Zuienkerke tot park.
M20-A50202/0705-00/2210507/GEMEENTE/CBS/IP-03	Gebouwen - culturele gebouwen - Activa in aanbouw			€ 7.762,15					zonnepanelen de maere
M20-A60402/0705-00/1500000/GEMEENTE/CBS/IP-03/O/300	Investeringsubsidies en -schenkingen in kapitaal							€ 100.000,00	Ontmoetingsruimte Nieuwmunster
M20-A60402/0705-00/2210507/GEMEENTE/CBS/IP-03/U/0	Gebouwen - culturele gebouwen - Activa in aanbouw	€ 0,00	€ 0,00	€ 0,00				€ 1.000.000,00	Ontmoetingsruimte Nieuwmunster
M20-A60603/0705-00/2210507/GEMEENTE/CBS/IP-03/U/0	Gebouwen - culturele gebouwen - Activa in aanbouw	€ 0,00	€ 12.680,04					€ 60.000,00	onderhoud zalen/ bommel/ zonnewering notelaar
M20-A60603/0742-00/2210407/GEMEENTE/CBS/IP-03/U/0	Gebouwen - sportgebouwen - Activa in aanbouw	€ 0,00	€ 8.485,05						
M20-A70302/0742-00/2220007/GEMEENTE/CBS/IP-03/U/0	Aanleg en uitrusting van terreinen - Activa in aanbouw	€ 25.927,96							Plaatsen van draadafsluiting rond de voetbalvelden
M20-A50202/0752-00/2210000/GEMEENTE/CBS/IP-03/U/0	Gebouwen - gemeenschapsgoederen			€ 8.597,05					zonnepanelen chalet
M20-A70502/0752-00/2220007/GEMEENTE/CBS/IP-03/U/0	Aanleg en uitrusting van terreinen - gemeenschapsgoederen - Activa in aanbouw	€ 48.782,54	€ 35.134,68	€ 2.489,88				€ 60.000,00	Onderhoud speelpleinen miv toestellen/ omheining Nieuwmunster
GBB/0800-00/2220007/GEMEENTE/ CBS/IP-03/U/0	Aanleg en uitrusting van terreinen - Activa in aanbouw			€ 19.203,09					speelplaats scholen
M20-A70401/0800-00/1500000/GEMEENTE/CBS/IP-03/O/300	Investeringsubsidies en -schenkingen in kapitaal	€ 324.058,66	€ 15.274,85		€ 135.924,01				Verbouwing gemeenteschool.

			Bedrag 2020	Bedrag 2021	Bedrag 2022	Bedrag 2023	Bedrag 2024	Bedrag 2025	
	M20-A70401/0800-00/2210207/GEMEENTE/ CBS/IP-03/U/0	Gebouwen - Activa in aanbouw	€ 552.804,82	€ 130.956,32			€ 12.353,08		Verbouwing GBS/ zonnewering
	M20-A60603/0800-00/2210207/GEMEENTE/ CBS/IP-03/U/0	Gebouwen - schoolgebouwen - Activa in aanbouw			€ 8.510,18		€ 172.755,05		2022 dakgoten kleuterblok/ 2023 verleiding t1-verlichting GBS
ocmw	M20-A60602/0050-00/2610007/OCMW/VB/IP- 03	Gebouwen - overige MVA - Activa in aanbouw					€ 4.445,44		CV-installatie Kerkstraat
ocmw	M20-A70701/0930-00/2210007/OCMW/ VB/IP- 03/U/0	Gebouwen - Activa in aanbouw				€ 4.866,40			noodwoning ocmw
ocmw	M20-A60601/0930-00/2210007/OCMW/ VB/IP- 03/U/0	Gebouwen - Activa in aanbouw	€ 0,00	€ 30.830,18	€ 15.555,50	€ 32.894,42		€ 20.000,00	Renovatie van de sociale en bejaardenwoningen van het OCMW.
ocmw	M20-A60601/0950-00/2210007/OCMW/ VB/IP- 03/U/0	Gebouwen - Activa in aanbouw	€ 837,14						Renovatie van de sociale en bejaardenwoningen van het OCMW.
IP-04	kerkelijk patrimonium								
	GBB/0790-00/1500000/GEMEENTE /CBS/IP- 04/O/300	Investeringsubsidies en -schenkingen in kapitaal			€ 84.289,72				subsidie schilderwerken kerk zuienkerke/ kerk Meetkerke
	GBB/0790-00/2210007/GEMEENTE/ CBS/IP- 04/U/0	Gebouwen - gemeenschapsgoederen - Activa in aanbouw	€ 170.272,91						cv-installatie kerk nieuwmunster / meerwerken schilderwerken kerk
	GBB/0790-00/2210707/GEMEENTE/ CBS/IP- 04/U/0	Gebouwen - erediensten - Activa in aanbouw		€ 4.337,14					
	Kerk Zuienkerke								
	M20-A50201/0790-00/2210007/GEMEENTE/ CBS/IP-04/U/0	Gebouwen - Activa in aanbouw		€ 16.978,84					verwarming kerk Zuienkerke
	M20-A60301/0790-00/2220007/GEMEENTE/ CBS/IP-04/U/0	Aanleg en uitrusting van terreinen - Activa in aanbouw		€ 185.795,81					restauratie kerkmuur zuienkerke
	M20-A60301/0790-00/2210707/GEMEENTE/ CBS/IP-04/U/0	Gebouwen - erediensten - Activa in aanbouw					€ 13.576,20		elektriciteit
	Kerk Nieuwmunster								
	M20-A60302/0790-00/1500000/GEMEENTE/ CBS/IP-04/O/300	Investeringsubsidies en -schenkingen in kapitaal						€ 30.000,00	

			Bedrag 2020	Bedrag 2021	Bedrag 2022	Bedrag 2023	Bedrag 2024	Bedrag 2025	
	M20-A60302/0790-00/2210707/GEMEENTE/ CBS/IP-04/U/0	Gebouwen - erediensten - gemeenschapsgoederen - Activa in aanbouw					€ 22.945,57	€ 50.000,00	elektriciteit / restauratie / binnen-schilderwerken Nieuwmunster sacristie
	M20-A60302/0790-00/2220007/GEMEENTE/ CBS/IP-04/U/0	Aanleg en uitrusting van terreinen - Activa in aanbouw					€ 133.907,36	€ 19.000,00	kerkhofmuur
	Kerk Meetkerke								
	M20-A60303/0790-00/1500000/GEMEENTE/ CBS/IP-04/O/300	Investeringsubsidies en -schenkingen in kapitaal						€ 99.000,00	
	M20-A60303/0790-00/2210707/GEMEENTE/ CBS/IP-04/U/0	Gebouwen - erediensten - Activa in aanbouw	€ 0,00	€ 0,00	€ 2.572,75	€ 26.210,50	€ 26.124,66	€ 188.800,00	2023 : elektriciteit / 2025 restauratie
	Kerk Houtave								
	M20-A60304/0790-00/1500000/GEMEENTE/ CBS/IP-04/O/300	Investeringsubsidies en -schenkingen in kapitaal							
	M20-A60304/0790-00/2210707/GEMEENTE/ CBS/IP-04/U/0	Gebouwen - erediensten - Activa in aanbouw				€ 65.412,68		€ 35.000,00	2023 elektriciteit / restauratie/ binnen- schilderwerken
IP-05	uitrusting								
	M20-A20303/0100- 00/2410000/GEMEENTE/CBS/IP-05	Informaticamaterieel - gemeenschapsgoederen					€ 8.364,33		informaticamateriaal CBS en GR
	M20-A20304/0111-00/2110000/GEMEENTE/ CBS/IP-05/U/0	Concessies, octrooien, licenties, knowhow, merken en soortgelijke rechten				€ 11.258,05	€ 4.305,01	€ 14.500,00	2023 e-facturen / 2024 Belastingen/ digitaal betalen
	M20-A60603/0119-01/2300000/GEMEENTE/ CBS/IP-05/U/0	Installaties, machines en uitrusting - gemeenschapsgoederen				€ 5.806,79			fietsenstalling gh
	M20-A20301/0119-01/2400000/GEMEENTE/ CBS/IP-05/U/0	Meubilair - gemeenschapsgoederen	€ 6.144,86				€ 3.616,69	€ 16.000,00	brandkoffer/ meubilair jeugd-raadzaal
	M20-A10301/0119-01/2410000/GEMEENTE/ CBS/IP-05/U/0	Informaticamaterieel - gemeenschapsgoederen		€ 51.089,32					Aanschaf nieuwe serverinfrastructuur.
	M20-A10303/0119-01/2410000/GEMEENTE/ CBS/IP-05/U/0	Informaticamaterieel - gemeenschapsgoederen							Aanschaf extra server met minimale capaciteiten.
	M20-A20303/0119-01/2410000/GEMEENTE/ CBS/IP-05/U/0	Informaticamaterieel - gemeenschapsgoederen					€ 8.861,86	€ 66.000,00	
	M20-A20304/0119- 01/2110000/GEMEENTE/CBS/IP-05	Concessies, octrooien, licenties, knowhow, merken en soortgelijke rechten					€ 15.735,23		migratie red hat naar ubuntu/ sophos cybersecurity
ocmw	M20-A20303/0119-01/2410000/OCMW/VB- IP-05/U/0	Informaticamaterieel - gemeenschapsgoederen	€ 3.772,81						

			Bedrag 2020	Bedrag 2021	Bedrag 2022	Bedrag 2023	Bedrag 2024	Bedrag 2025	
	M20-A20301/0119-02/2300000/GEMEENTE/CBS/IP-05/U/0	Installaties, machines en uitrusting - gemeenschapsgoederen		€ 90.750,00	€ 22.869,00			€ 170.000,00	stomer 6000/ sorteerrijper 20000/ minigraver 35000
	M20-A20301/0119-02/2300000/GEMEENTE/CBS/IP-05/O/0	Installaties, machines en uitrusting - gemeenschapsgoederen		€ 3.500,00			€ 3.877,00		opbrengst verkoop kraan/ materiaal
	M20-A20301/0119-02/2430000/GEMEENTE/CBS/IP-05/U/0	Rollend materieel - gemeenschapsgoederen	€ 48.304,80					€ 125.000,00	extra elektrische wagen met laadruimte/ aanhangwagen voor minigraver
	M20-A20301/0119-02/2430000/GEMEENTE/CBS/IP-05/O/0	Rollend materieel - gemeenschapsgoederen	€ 2.400,00						opbrengst overname wagen
	GBB/0119-02/2400000/GEMEENTE/CBS/IP-05/U/0	Meubilair - gemeenschapsgoederen							opbergruimte TD
	M20-A20303/0130-00/2410000/GEMEENTE/CBS/IP-05/U/0	Informaticamaterieel - gemeenschapsgoederen	€ 2.715,16				€ 5.557,54		biometrie hardware
	M20-A40203/0200-00/2300000/GEMEENTE/CBS/IP-05/U/0	Installaties, machines en uitrusting - gemeenschapsgoederen					€ 15.252,05		veegmachine/ onkruidborstel/ zoutstrooier voor tractor en afzonderlijke
	M20-A50901/0300-00/2430000/GEMEENTE/CBS/IP-05/U/0	Rollend materieel - gemeenschapsgoederen				€ 18.150,00			vuilniswagen
	M20-A50901/0300-00/2430000/GEMEENTE/CBS/IP-05/O/0	Rollend materieel - gemeenschapsgoederen					€ 6.160,00		verkoop vuilniswagen
	M20-A50209/0350-00/2300000/GEMEENTE/CBS/IP-05	Installaties, machines en uitrusting - gemeenschapsgoederen						€ 25.000,00	laadpalen
	M20-A40402/0410-00/6640000/GEMEENTE/CBS/IP-05	Toegestane investeringssubsidies						€ 31.701,00	hulpverleningszone
	M20-A80106/0522-00/2300000/GEMEENTE/CBS/IP-05/U/0	Installaties, machines en uitrusting - gemeenschapsgoederen		€ 0,00	€ 24.323,42	€ 24.926,00		€ 26.000,00	openbare toiletten
	M20-A20304/0600-00/2110000/GEMEENTE/CBS/IP-05/U/0	Concessies, octrooien, licenties, knowhow, merken				€ 3.875,70	€ 5.301,83		module vastgoed en VIP - Eaglebe IOD
	M20-A20303/0600-00/2410000/GEMEENTE/CBS/IP-05/U/0	Informaticamaterieel - gemeenschapsgoederen	€ 2.715,16						
	M20-A20303/0629-00/2410000/GEMEENTE/CBS/IP-05/U/0	Informaticamaterieel - gemeenschapsgoederen	€ 1.357,60						
	M20-A20301/0680-00/2300000/GEMEENTE/CBS/IP-05/U/0	Installaties, machines en uitrusting - gemeenschapsgoederen				€ 25.410,00		€ 20.000,00	klepelmaaier / houthakselaar
	M20-A20301/0680-00/2300000/GEMEENTE/CBS/IP-05/O/0	Installaties, machines en uitrusting - gemeenschapsgoederen				€ 1.815,00			verkoop zitmaaier
	M20-A20303/0703-00/2410000/GEMEENTE/CBS/IP-05/U/0	Informaticamaterieel - gemeenschapsgoederen	€ 2.715,17						

			Bedrag 2020	Bedrag 2021	Bedrag 2022	Bedrag 2023	Bedrag 2024	Bedrag 2025	
	M20-A20304/0751-00/2110000/GEMEENTE/CBS/IP-05/U/0	Concessies, octrooien, licenties, knowhow, merken en soortgelijke rechten	€ 7.260,00						pakket speelpleinwerking
	M20-A20301/0800-00/2300000/GEMEENTE/CBS/IP-05/U/0	Installaties, machines en uitrusting - gemeenschapsgoederen				€ 5.602,30			schrobmachine school
	M20-A20301/0800-00/2400000/GEMEENTE/CBS/IP-05/U/0	Meubilair - gemeenschapsgoederen	€ 3.002,01	€ 0,00	€ 0,00		€ 4.445,01		kleuterstoeltjes
	M20-A70405/0800-00/2410000/GEMEENTE/CBS/IP-05/U/0	Informaticamaterieel - gemeenschapsgoederen	€ 0,00	€ 1.058,00	€ 16.053,68				digisprong
	M20-A60702/0990-00/2300000/GEMEENTE/CBS/IP-05	Installaties, machines en uitrusting - gemeenschapsgoederen					€ 8.354,28		troostboom
IP-06	plannen en studies								
	M20-A60401/0610-00/2140007/GEMEENTE/CBS/IP-06/U/0	Plannen en studies - Activa in aanbouw	€ 2.559,11	€ 265,35				€ 200.000,00	Nieuwmunster - studie kavel-inrichtingswerken/Rup Light Zuienkerke
	M20-A60501/0610-00/2140007/GEMEENTE/CBS/IP-06/U/0	Plannen en studies - Activa in aanbouw	€ 9.324,42	€ 1.448,72	€ 4.979,74	€ 4.646,40	€ 1.639,55		grup meetkerkestraat
	GBB/0610-00/2140007/GEMEENTE/CBS/IP-06/U/0	Plannen en studies - Activa in aanbouw				€ 18.750,00	€ 6.250,00	€ 50.000,00	masterplan DNA van het dorp/ erfgoed-beheersplan
IP-07	plattelandsfonds								
	GBB/0010-00/1500000/GEMEENTE/CBS/IP-07/O/300	Investeringsubsidies en -schenkingen in kapitaal	€ 115.259,48	€ 115.259,48	€ 115.259,48	€ 115.259,48	€ 115.259,48	€ 115.260,00	
IP-08	financieel vast actief								
	GBB/0640-00/2811000/GEMEENTE/CBS/IP-08/U/440	Belang. in intergem. samenwerk. en soortg. ent. - te storten (-)	€ 24.841,53						intekening aandelen Apt Gaselwest
	M20-A60901/0670-00/2280000/GEMEENTE/CBS/IP-08/O/440	Andere onroerende infrastructuur	€ 128.097,38						fluvius - vergoeding overname in aandelen
	M20-A60901/0670-00/2810000/GEMEENTE/CBS/IP-08/O/440	Belang. in intergem. samenwerk. en soortg. ent. - AW	€ 8.004,14	€ 8.004,14	€ 8.004,14	€ 8.004,14	€ 8.004,14	€ 8.004,00	kapitaalvermindering fluvius
	M20-A60901/0670-00/2811000/GEMEENTE/CBS/IP-08/U/440	Belang. in intergem. samenwerk. en soortg. ent. - te storten (-)	€ 96.050,00						verkoop aan fluvius
	GBB/0640-00/2810000/GEMEENTE/CBS/IP-08/U/440	Belang. in intergem. samenwerk. en soortg. ent. - AW				26,61	€ 25,00		1 aandeel Ak Wyre
	GBB/0640-00/2811000/GEMEENTE/CBS/IP-08/O/440	Belang. in intergem. samenwerk. en soortg. ent. - te storten (-)				26,61			
	GBB/0640-00/2840000/GEMEENTE/CBS/IP-08/O/432	Andere aandelen - aanschaffingswaarde					€ 1.000,00		zefier - vereffening storm wachtebeke

	Bedrag 2020	Bedrag 2021	Bedrag 2022	Bedrag 2023	Bedrag 2024	Bedrag 2025
totaal ontvangsten	€ 582.090,34	€ 142.038,47	€ 207.579,95	€ 273.113,31	€ 133.300,62	€ 352.264,00
totaal uitgaven	€ 1.446.261,77	€ 1.203.752,72	€ 2.008.838,39	€ 1.883.809,94	€ 1.673.910,55	€ 3.489.669,00

3.4. Evolutie van de financiële schulden (T4)



2024

Journalvolgnummers: JR Budg. 271820 Alg. 18718

Gemeente (0207.531.597)
Kerkstraat 17, 8377 Zuienkerke
Algemeen directeur: Inez Goderis

OCMW (0212.343.985)
Kerkstraat 17, 8377 Zuienkerke
Financieel directeur: Katrien Debaecke

	2020	2021	2022	2023	2024	2025	2026
A. Financiële schulden op lange termijn	864.078	851.005	797.105	905.837	905.689	863.576	820.231
1. Financiële schulden op 1 januari	884.568	864.078	851.005	797.105	905.837	905.689	863.576
2. Nieuwe leningen	130.929	66.012	47.800	223.899	119.020	52.668	52.445
4. Overboekingen	-151.420	-79.085	-101.701	-115.167	-119.167	-94.781	-95.790
B. Financiële schulden op lange termijn die binnen het jaar vervallen	140.695	97.285	99.916	111.128	117.316	107.997	109.006
1. Financiële schulden op 1 januari	110.542	140.695	97.285	99.916	111.128	117.316	107.997
2. Aflossingen	-121.267	-122.495	-99.069	-103.955	-112.979	-104.100	-94.781
3. Overboekingen	151.420	79.085	101.701	115.167	119.167	94.781	95.790
Totaal financiële schulden	1.004.772	948.290	897.021	1.016.965	1.023.006	971.574	929.238

3.5. Toelichting bij de balans (T5)



2024

Journalvolgnommern: JR Budg. 271820 Alg. 18718

Gemeente (0207.531.597)
Kerkstraat 17, 8377 Zuienkerke
Algemeen directeur: Inez Goderis

OCMW (0212.343.985)
Kerkstraat 17, 8377 Zuienkerke
Financieel directeur: Katrien Debaecke

1. Mutatiestaat van de vaste activa

	Boekwaarde op 1/1	Aankopen	Verkopen	Overboeking	Herwaardering	Afschrijving en waardeverminderingen	Andere mutaties	Boekwaarde op 31/12
B. Financiële vaste activa	€ 3.924.622,51	€ 0,00	€ 8.004,14	€ 0,00	€ 13.871,09	€ 39.810,27	€ 0,00	€ 3.890.679,19
1. Extern verzelfstandigde agentschappen	€ 0,00	€ 0,00	€ 0,00	€ 0,00	€ 0,00	€ 0,00	€ 0,00	€ 0,00
2. Intergemeentelijke samenwerkingsverbanden en soortgelijke entiteiten	€ 3.887.397,91	€ 0,00	€ 8.004,14	€ 0,00	€ 13.871,09	€ 39.810,27	€ 0,00	€ 3.853.454,59
3. OCMW-verenigingen	€ 0,00	€ 0,00	€ 0,00	€ 0,00	€ 0,00	€ 0,00	€ 0,00	€ 0,00
4. Andere financiële vaste activa	€ 37.224,60	€ 0,00	€ 0,00	€ 0,00	€ 0,00	€ 0,00	€ 0,00	€ 37.224,60
C. Materiële vaste activa	€ 18.276.634,09	€ 1.640.678,93	€ 18.640,37	€ -476.158,06		€ 303.793,18	€ 0,00	€ 19.118.721,41
1. Gemeenschapsgoederen	€ 17.604.990,25	€ 1.636.233,49	€ 10.037,00	€ -484.761,43		€ 293.864,99	€ 0,00	€ 18.452.560,32
a. Terreinen en gebouwen	€ 8.831.770,15	€ 400.378,00	€ 0,00	€ -36.713,45		€ 271.100,11	€ 0,00	€ 8.924.334,59
b. Wegen en andere infrastructuur	€ 8.107.741,17	€ 1.062.384,01	€ 0,00	€ -337.318,63		€ 45.450,31	€ 0,00	€ 8.787.356,24
c. Installaties, machines en uitrusting	€ 169.673,31	€ 23.606,33	€ 3.877,00	€ -66.762,80		€ -44.489,91	€ 0,00	€ 167.129,75
d. Meubilair, kantooruitrusting en rollend materieel	€ 90.547,30	€ 30.845,43	€ 6.160,00	€ -43.966,55		€ -12.885,74	€ 0,00	€ 84.151,92
e. Leasing en soortgelijke rechten	€ 405.258,32	€ 119.019,72	€ 0,00	€ 0,00		€ 34.690,22	€ 0,00	€ 489.587,82
f. Erfgoed	€ 0,00	€ 0,00	€ 0,00	€ 0,00		€ 0,00	€ 0,00	€ 0,00
2. Bedrijfsmatige materiële vaste activa	€ 0,00	€ 0,00	€ 0,00	€ 0,00		€ 0,00	€ 0,00	€ 0,00
a. Terreinen en gebouwen	€ 0,00	€ 0,00	€ 0,00	€ 0,00		€ 0,00	€ 0,00	€ 0,00
b. Installaties, machines en uitrusting	€ 0,00	€ 0,00	€ 0,00	€ 0,00		€ 0,00	€ 0,00	€ 0,00

c. Meubilair, kantooruitrusting en rollend materieel	€ 0,00	€ 0,00	€ 0,00	€ 0,00		€ 0,00	€ 0,00	€ 0,00
d. Leasing en soortgelijke rechten	€ 0,00	€ 0,00	€ 0,00	€ 0,00		€ 0,00	€ 0,00	€ 0,00
3. Andere materiële vaste activa	€ 671.643,84	€ 4.445,44	€ 8.603,37	€ 8.603,37	€ 0,00	€ 9.928,19	€ 0,00	€ 666.161,09
a. Terreinen en gebouwen	€ 671.643,84	€ 4.445,44	€ 8.603,37	€ 8.603,37	€ 0,00	€ 9.928,19	€ 0,00	€ 666.161,09
b. Roerende goederen	€ 0,00	€ 0,00	€ 0,00	€ 0,00	€ 0,00	€ 0,00	€ 0,00	€ 0,00
D. Immateriële vaste activa	€ 52.733,29	€ 33.231,62	€ 0,00	€ -81.803,71		€ -60.394,47	€ 0,00	€ 64.555,67

2. De mutatiestaat van het nettoactief

A. Kapitaalsubsidies en schenkingen	Boekwaarde op 1/1	Toevoeging	Verrekening	Andere mutaties	Boekwaarde op 31/12
Gemeente	€ 5.249.877,34	€ 39.920,04	€ 188.723,51	€ 0,00	€ 5.101.073,87
OCMW	€ 130.372,31	€ 0,00	€ 10.363,52	€ 0,00	€ 120.008,79
Totaal	€ 5.380.249,65	€ 39.920,04	€ 199.087,03	€ 0,00	€ 5.221.082,66
B. Gecumuleerd overschot of tekort	Boekwaarde op 1/1	Overschot of tekort van het boekjaar	Tussenkost gemeente aan OCMW	Andere mutaties	Boekwaarde op 31/12
Gemeente	€ 4.528.701,38	€ 507.945,27	€ -210.036,38	€ 0,00	€ 4.826.610,27
OCMW	€ -100.170,09	€ -260.383,02	€ 210.036,38	€ 0,00	€ -150.516,73
Totaal	€ 4.428.531,29	€ 247.562,25	€ 0,00	€ 0,00	€ 4.676.093,54
C. Herwaarderingsreserves	Boekwaarde op 1/1	Toevoeging	Terugneming	Andere mutaties	Boekwaarde op 31/12
Gemeente	€ 525.064,33	€ 13.871,09	€ 0,00	€ 0,00	€ 538.935,42
OCMW	€ 0,00	€ 0,00	€ 0,00	€ 0,00	€ 0,00
Totaal	€ 525.064,33	€ 13.871,09	€ 0,00	€ 0,00	€ 538.935,42
D. Overig nettoactief	Boekwaarde op 1/1	Wijziging kapitaal		Andere mutaties	Boekwaarde op 31/12
Gemeente	€ 15.188.530,62	€ 0,00		€ 0,00	€ 15.188.530,62
OCMW	€ 583.845,87	€ 0,00		€ 0,00	€ 583.845,87
Totaal	€ 15.772.376,49	€ 0,00		€ 0,00	€ 15.772.376,49
Totaal nettoactief	Boekwaarde op 1/1			Mutatie	Boekwaarde op 31/12
Gemeente	€ 25.492.173,67			€ 162.976,51	€ 25.655.150,18
OCMW	€ 614.048,09			€ -60.710,16	€ 553.337,93
Totaal	€ 26.106.221,76			€ 102.266,35	€ 26.208.488,11

3.6. Waarderingsregels



2024

Journalvolgnummers: JR Budg. 271820 Alg. 18718 / IK Budg. 43963 EK Budg. 45092

Gemeente (0207.531.597)
Kerkstraat 17, 8377 Zuienkerke
Algemeen directeur: Inez Goderis

OCMW (0212.343.985)
Kerkstraat 17, 8377 Zuienkerke
Financieel directeur: Katrien Debaecke

WAARDERINGSREGELS

Waarderingsregels helpen om de financiële rapportering beter te begrijpen. Ze geven een beeld van de belangrijkste waarderingsprincipes toegepast in de boekhouding van de organisatie. Ze gaan ervan uit dat het bestuur zijn activiteiten zal voortzetten, en zijn van het ene boekjaar op het andere identiek tenzij ze niet langer aanleiding geven tot een waar en getrouw beeld. In dat geval zal het bestuur de waarderingsregels aanpassen. Elk jaar opnieuw worden de waarderingsregels consequent en volledig onafhankelijk van het resultaat van het boekjaar toegepast.



ALGEMENE PRINCIPES

INVESTERING OF EXPLOITATIE

Alle vermogensbestanddelen worden uitgedrukt en gewaardeerd aan hun gebruikswaarde. De gebruikswaarde van een activum stemt overeen met de toekomstige economische voordelen of het dienstverleningspotentieel dat het activum voor het bestuur zal opleveren.

Alle vermogensbestanddelen worden afzonderlijk gewaardeerd en voor dat bedrag in de balans opgenomen, na aftrek van de desbetreffende afschrijvingen en waardeverminderingen.

In afwijking op deze regel opteert het bestuur ervoor om het meubilair, de kantooruitrusting, het klein materieel, alsook de grond- en hulpstoffen die bestendig worden hernieuwd en waarvan de aanschaffingswaarde te verwaarlozen is in verhouding tot het balanstotaal, in de boekhouding op te nemen voor een vast bedrag. De prijs voor de hernieuwing van deze bestanddelen komt ten laste van het exploitatieresultaat.

In aansluiting op voorgaande opteert het bestuur ervoor om individuele roerende verrichtingen van minder dan € 2.500,00 die geen deel uitmaken van een ruimer 'project', niet als investering te beschouwen, maar op te nemen in het exploitatieresultaat.

Voor verrichtingen met betrekking tot onroerende goederen wordt dit bedrag verhoogd naar het grensbedrag voor een aangenomen factuur voorzien in de wetgeving op overheidsopdrachten. Momenteel vastgesteld op € 8.500,00.

Beide grensbedragen zijn exclusief BTW.

AANSCHAFFINGSWAARDE

Het bestuur hanteert als algemene regel dat elk actiefbestanddeel gewaardeerd wordt tegen aanschaffingswaarde en neemt voor dat bedrag de bestanddelen op in de balans, onder aftrek van de gecumuleerde afschrijvingen en waardeverminderingen. In sommige gevallen kan het actief ook worden geherwaardeerd. Op deze algemene regel zijn hieronder afwijkingen bepaald.

Met de aanschaffingswaarde wordt bedoeld de aanschaffingsprijs (aankoopprijs + bijkomende kosten), de ruilwaarde, de vervaardigingsprijs (aanschaffingsprijs grondstoffen,...+ rechtstreekse productiekosten), de schenkingswaarde (marktwaarde van de goederen op het moment van de schenking of datum van het openvallen van de nalatenschap + belastingen en kosten) of de inbrengwaarde.

AFSCHRIJVINGEN EN WAARDEVERMINDERINGEN

Afschrijvingen drukken de slijtage uit van het actief met een beperkte gebruiksduur. Het afschrijvingsbedrag wordt per financieel boekjaar bepaald door het verschil tussen de boekhoudkundige waarde en de restwaarde te delen door de resterende gebruiksduur, uitgedrukt in jaren. Ten minste aan het einde van elk financieel boekjaar wordt de restwaarde en de gebruiksduur van de activa opnieuw geëvalueerd. Het bestuur opteert ervoor de initiële afschrijvingsduur voor de diverse categorieën van activa te bepalen zoals opgenomen in bijgevoegde tabel.

Het bestuur boekt waardeverminderingen op de aanschaffingswaarde van actiefbestanddelen om rekening te houden met (al dan niet als definitief aan te merken) ontwaardingen van activa bij de afsluiting van het boekjaar.

Waardeverminderingen zijn correcties op de aanschaffingswaarde die niet voortvloeien uit hun waarschijnlijke nuttigheids- of gebruiksduur (bv. naar aanleiding van een schadegeval). Dit houdt in dat waardeverminderingen zowel mogelijk zijn voor activa met een beperkte (gebouwen) als een onbeperkte levensduur (gronden). Waardeverminderingen blijven niet behouden als de boekhoudkundige waarde van het activum daardoor op het einde van het boekjaar lager is dan de gebruikswaarde. In dat geval worden de waardeverminderingen teruggedronen.

HERWAARDERINGEN

Sommige activa kunnen worden geherwaardeerd om hun boekwaarde in overeenstemming te brengen met een marktwaarde. Herwaardering is enkel toegestaan voor de financiële vaste activa en overige materiële vaste activa. Bij de herwaardering van een actief, wordt de volledige categorie waartoe dat actief behoort, geherwaardeerd. De overige materiële vaste activa met beperkte gebruiksduur worden op basis van deze geherwaardeerde waarde afgeschreven.



AFWIJINGEN EN SPECIEFIEKE WAARDERINGSREGELS

GELDBELEGGINGEN EN LIQUIDE MIDDELEN

Het bestuur waardeert de liquide middelen en de geldbeleggingen, tegen de nominale waarde. De aandelen en vastrentende effecten worden bij verwerving geboekt en gewaardeerd tegen de aanschaffingswaarde.

Het bestuur past op de liquide middelen en geldbeleggingen waardeverminderingen toe als blijkt dat de realisatiewaarde op de datum van de jaarafsluiting lager is dan de aanschaffingswaarde. Er zullen bovendien aanvullende waardeverminderingen geboekt worden om rekening te houden met de evolutie van hun realisatie- of marktwaarde of met de risico's die inherent zijn aan de aard van de producten in kwestie of van de uitgevoerde activiteit.

VORDERINGEN OP KORTE TERMIJN

Vorderingen worden in de balans weergegeven tegen de nominale waarde. In geval er onzekerheid bestaat over de invorderbaarheid van bepaalde vorderingen, worden deze overgeboekt naar dubieuze debiteuren. Op de dubieuze debiteuren worden waardeverminderingen geboekt in functie van de ouderdom van de vordering, zijnde :

Ouder dan 2 jaar - jonger dan 3jaar :	10%
Ouder dan 3 jaar - jonger dan 5 jaar :	40%
Ouder dan 5 jaar	60%

Het bestuur opteert ervoor om ook waardeverminderingen toe te passen als hun realisatiewaarde op de datum van de jaarafsluiting lager is dan hun boekhoudkundige waarde.

VOORRADEN

De voorraden die het bestuur heeft verworven naar aanleiding van een ruiltransacties, waardeert ze tegen de aanschaffingswaarde of de marktwaarde op de balansdatum als die lager is. De waardering tegen een lagere marktwaarde, zal niet worden behouden als de marktwaarde achteraf hoger is dan de lagere waarde waartegen de voorraad werd gewaardeerd.

De voorraden die verworven zijn door niet-ruiltransacties, worden gewaardeerd tegen de marktwaarde op de datum van de verwerving. Deze zullen echter niet worden gewaardeerd indien ze gratis of tegen een symbolische prijs worden verdeeld of verbruikt worden in het productieproces van goederen die gratis of tegen een symbolische prijs worden verdeeld.

Het bestuur opteert ervoor om initieel geen voorraden uit te drukken. In afwijking zal geopteerd worden voor de FIFO-waardering (waardering voorraden aan de 'recentste' aankooprijzen).

FINANCIEEL VASTE ACTIVA

Belangen of aandelen in rechtspersonen worden in de boekhouding opgenomen tegen hun aanschaffingswaarde. De aanschaffingswaarde van belangen of aandelen, ontvangen als vergoeding voor inbrengen die niet bestaan in contanten of die voortkomen uit de omzetting van vorderingen, stemt overeen met de conventionele waarde van de ingebrachte goederen en waarden of van de omgezette vorderingen. Als de conventionele waarde echter lager is dan de marktwaarde van de ingebrachte goederen en waarden of van de omgezette vorderingen, wordt de aanschaffingswaarde geherwaardeerd tot de hogere marktwaarde.

Er worden waardeverminderingen toegepast op de belangen en de aandelen die onder de financiële vaste activa zijn opgenomen in geval van duurzame minderwaarde of ontwaarding, verantwoord door de toestand, de rentabiliteit of de vooruitzichten van de entiteit waarin de belangen of de aandelen worden aangehouden. Het bestuur zal ook op de vorderingen, inclusief de vastrentende effecten, die in de financiële vaste activa zijn opgenomen waardeverminderingen

toepassen als er voor het geheel of een gedeelte van de vordering onzekerheid bestaat over de betaling ervan op de vervaldag.

MATERIËLE VASTE ACTIVA

De materiële vaste activa worden onderverdeeld in 3 categorieën. De **gemeenschapsgoederen** zijn de roerende en onroerende activa die worden aangewend binnen het 'maatschappelijk doel' van de organisatie, los van enige bedrijfseconomische activiteit. De **bedrijfsmatige activa** worden aangewend binnen een bedrijfsmatige context, dat betekent waar een bepaald rendement of zekere productiviteit kan worden gekoppeld aan de aangewende activa. De diensten verbonden aan deze activa worden aangeboden aan concurrentiële tarieven, die beogen zoveel als mogelijk de kosten verbonden aan deze diensten te dekken. De **overige activa** worden voor geen van vorige doeleinden aangewend, maar worden aangehouden als '(on)roerende reserve'. Deze activa zijn niet nuttig bij het functioneren van het bestuur, en kunnen mogelijks in de toekomst worden gerealiseerd ter financiering van andere investeringen.

Tot het **erfgoed** behoren de activa met historische, artistieke, wetenschappelijke, ... waarde. Erfgoed zal in veel gevallen weinig economische voordelen opleveren of weinig dienstenpotentieel inhouden (d.i. niet gebruikt worden voor de uitvoering van 'opdrachten/dienstverlening van het bestuur'). In dat geval zullen deze activa geen gebruikswaarde hebben en zal op de aanschafwaarde van deze activa een waardevermindering worden toegepast om de boekhoudkundige waarde terug te brengen tot € 1. Dit geldt ook voor de investeringen die later worden gedaan om het erfgoed in stand te houden.

Indien het actief dat behoort tot erfgoed toch geheel of gedeeltelijk wordt ingezet voor de uitvoering van 'opdrachten/dienstverlening van het bestuur' (bv. de dienst toerisme is gevestigd in het belfort), kan dat actief in die mate toch een gebruikswaarde hebben. De aanschafwaarde van (dat deel van) het erfgoed dat betrekking heeft op deze specifieke dienstverlening (bv. balie, inrichting vergaderzaal, archief, ... van de dienst toerisme in het belfort) wordt afgeschreven conform de waarderingsregels van niet-erfgoederen. Dit geldt ook voor de investeringen die later aan dat actief worden gedaan met betrekking tot de specifieke dienstverlening verstrekt in dat erfgoed. De boekhoudkundige waarde van het overige deel (dat niet gebruikt voor de uitvoering van 'opdrachten/dienstverlening van het bestuur') wordt teruggebracht tot € 1 door uitdrukking van een waardevermindering.

Overige zakelijke rechten op onroerende goederen betreft de andere zakelijke rechten die het bestuur bezit op een onroerend goed als de vergoedingen bij aanvang van het contract werden vooruitbetaald (geactiveerde eenmalige vergoeding). Deze activa worden afgeschreven over de looptijd van de overeenkomst, tenzij de economische gebruiksduur van het actief waarop het zakelijk recht betrekking heeft, korter is.

De **gebruiksrechten voor materiële vaste activa** waarover het bestuur beschikt op grond van **leasing of gelijkaardige overeenkomsten** (bv. erfpacht) worden onder de activa opgenomen voor het gedeelte van de volgens de overeenkomst te storten termijnen, dat strekt tot de wedersamenstelling van de kapitaalwaarde van het goed waarop de overeenkomst betrekking heeft. De overeenkomstige schuld aan de passiefzijde waardeert het bestuur ieder jaar ten bedrage van het gedeelte van de in de volgende boekjaren te storten termijnen, dat strekt tot de wedersamenstelling van de kapitaalwaarde van het goed waarop de overeenkomst betrekking heeft. De duur van de afschrijvingsperiode wordt geregeld door IAS17 en IPSAS13: indien het redelijk zeker is dat het geleasede actief overgenomen wordt bij het verstrijken van de leaseperiode (lichten van de aankoopoptie), zal het actief worden afgeschreven over de normale gebruiksduur van soortgelijke activa (die in volle eigendom zijn). Indien het niet redelijk zeker is dat het actief wordt overgenomen bij het verstrijken van de leaseperiode (aankoopoptie wordt niet gelicht), wordt het actief afgeschreven over de leaseperiode, tenzij de (economische) gebruiksduur korter is.

IMMATERIËLE VASTE ACTIVA

De immateriële vaste activa worden gewaardeerd aan aanschafwaarde, tenzij deze niet verworven zijn van derden. In dat geval worden ze gewaardeerd tegen de vervaardigingsprijs, als die niet hoger is dan een voorzichtige raming van de gebruikswaarde of van het toekomstige rendement of nut voor het bestuur van die vaste activa.

VORDERINGEN OP LANGE TERMIJN

Vorderingen worden in de balans weergegeven tegen de nominale waarde. Indien de inning van deze vorderingen twijfelachtig is, worden deze overgeboekt naar de post dubieuze debiteuren. Op dubieuze debiteuren wordt een correctie geboekt aan de hand van waardeverminderingen, om aan te duiden welk bedrag waarschijnlijk nog zal geïnd worden.

SCHULDEN

De schulden worden gewaardeerd tegen de nominale waarde.

NETTO-ACTIEF

De **ontvangen investeringssubsidies en schenkingen** worden geleidelijk in resultaat genomen (verrekend) volgens hetzelfde ritme als de afschrijvingen of de waardeverminderingen op de vaste activa waarvoor deze werden verkregen. Zolang een investering in uitvoering is en dus nog niet wordt afgeschreven, wordt de verkregen investeringssubsidie nog niet verrekend.

De **voorzieningen** worden stelselmatig gevormd voor bestaande verplichtingen die zeker zijn op balansdatum en waarvan de omvang betrouwbaar kan worden bepaald. Ze worden niet gevormd voor 'waarschijnlijke' verplichtingen en worden niet gehandhaafd als ze op het einde van het financieel boekjaar hoger zijn dan wat vereist is op basis van een actuele beoordeling van de risico's en kosten voor het bestuur.



BIJZONDERE BEPALINGEN BIJ DE OVERGANG NAAR BBC (BEGINBALANS)

De balansstructuur van BBC is volledig anders dan deze van de NGB (nieuwe gemeenteboekhouding) de NOB (nieuwe OCMW boekhouding) of de AGB-boekhouding (autonome gemeentebedrijven). De beginbalans van BBC stemt dus zeker niet overeen met de eindbalans van NGB of NOB, maar is daar uiteraard wel op gebaseerd.

Bij de conversie naar BBC en de opmaak van de beginbalans heeft het bestuur geopteerd voor de toepassing van het continuïteitsprincipe. Dat houdt in dat de bestaande inventarisbestanddelen werden geconverteerd naar de respectievelijke rubrieken in BBC, op basis de bestaande (historische) aanschafwaarde. De afschrijvingstermijnen werden vervangen door de termijnen bepaald in bijlage, waardoor de resterende gebruiksduur, de netto-boekwaarde en het jaarlijkse afschrijvingsbedrag van de activa verandert. Hierbij werd uitgegaan van een restwaarde gelijk aan 0.

Bestaande activa met een boekwaarde gelijk aan 0, of die niet konden geïndividualiseerd worden werden mogelijks niet opgenomen in de beginbalans. Dit geldt ook voor de corresponderende investeringssubsidies.

MATERIËLE EN IMMATERIËLE VASTE ACTIVA

Volledig afgeschreven immateriële activa werden niet overgenomen naar de BBC-omgeving. Dit geldt ook voor afgeschreven niet individualiseerbare roerende materiële activa en roerende activa die onder het grensbedrag vallen opgenomen in de algemene bepalingen van deze waarderingsregels.

Voor het bepalen van de historische aanschafwaarde wordt het herwaarderingsbedrag van de terreinen mee opgenomen in de aanschafwaarde. Voor de gebouwen wordt het herwaarderingsbedrag niet mee opgenomen in de aanschafwaarde.

NETTO-ACTIEF

De **ontvangen investeringssubsidies en schenkingen** werden geconverteerd voor zover het corresponderende actief werd geconverteerd. De verrekeningstermijn werd aangepast aan de afschrijvingstermijn van het corresponderende actief.

De **voorzieningen** voor risico's en kosten werden opnieuw geëvalueerd.

AFSCHRIJVINGSTERMIJNEN

MATERIËLE VASTE ACTIVA	AFSCHRIJVINGS- TERMIJN
Terreinen Deze rubriek bevat naast de onbebouwde terreinen ook de gronden van wegen (wegzate), gebouwen, waterlopen en kunst(bouw)werken. De <u>(afschrijfbare) aanleg en uitrusting op terreinen</u> (bv. verharding, omheining, ...) wordt opgenomen onder de rubriek 'bebouwde terreinen'.	- 5-15 jr
Gebouwen <u>Onderhoudswerken aan gebouwen</u> die niet worden opgenomen in de exploitatie, worden over een kortere termijn afgeschreven. Deze termijn hangt af van de aard van het onderhoudswerk en de impact op de gebruikswaarde van het gebouw.	33 jr 5-15jr
Wegen Onder <u>wegen</u> worden alle elementen van het weggennet opgenomen (verharding, slijtlaag, voetpaden, fietspaden, ...). Het aanbrengen of vervangen van de slijtlaag wordt afgeschreven over een kortere termijn.	33 jr 5 jr 10 jr

Onder de <u>overige infrastructuur betreffende de wegen</u> worden onder meer straatmeubilair, verkeerssignalisatie, wegbeplanting, ... opgenomen. <u>Onderhoudswerken aan wegen</u> die niet worden opgenomen in de exploitatie, worden over een kortere termijn afgeschreven. Deze termijn hangt af van de aard van het onderhoudswerk en de impact op de gebruikswaarde van de weg.	5-15 jr
Waterlopen en waterbekkens <u>Onderhoudswerken aan waterlopen en waterbekkens</u> die niet worden opgenomen in de exploitatie, worden over een kortere termijn afgeschreven. Deze termijn hangt af van de aard van het onderhoudswerk en de impact op de gebruikswaarde.	33 jr 5-15 jr
Overige onroerende infrastructuur Onder overige onroerende infrastructuur worden onder meer het rioleringsnet, de openbare verlichting, nutsleidingen en kunst(bouw)werken opgenomen. <u>Onderhoudswerken aan overige onroerende infrastructuur</u> die niet worden opgenomen in de exploitatie, worden over een kortere termijn afgeschreven. Deze termijn hangt af van de aard van het onderhoudswerk en de impact op de gebruikswaarde van de infrastructuur.	33 jr 5-15 jr
Installaties, machines en uitrusting Onder de installaties, machines en uitrusting wordt onder meer opgenomen werk materiaal (boormachines, grasmachines, hakselaars, brandweer-helmen- en kledij, reanimatietoestellen, keukengerei, diepvriezers, koelkasten, uitrusting van RVT's ,...	5-10 jr
Meubilair Onder meubilair wordt onder meer opgenomen kasten, stoelen, banken, bureaus,... in de mate dat ze niet onroerend door bestemming zijn	10 jr
Kantooruitrusting Onder kantooruitrusting wordt onder meer opgenomen faxtoestellen, kopieermachines, papiervernietigers, tv's, dvd-spelers, ... Gezien de snelle veroudering en technologische evolutie in het <u>informaticamaterieel</u> wordt deze rubriek over een kortere termijn afgeschreven. ... Informaticamateriaal bevat onder meer computers, computerschermen, beamers, laptops, servers, ...	5 jr 3-5 jr
Rollend materiaal Rollend materiaal bevat onder meer fietsen, vrachtwagens, brandweerwagens, tractoren en andere voertuigen en hun toebehoren.	5-10 jr
Kunstwerken (geen erfgoed)	-
Erfgoed - gebruikt voor de uitvoering van 'opdrachten van het bestuur' - niet gebruikt voor de uitvoering van 'opdrachten van het bestuur'	Cfr. niet- erfgoed -
IMMATERIËLE VASTE ACTIVA	AFSCHRIJVINGS- TERMIJN
Kosten van onderzoek en ontwikkeling	5 jr
Concessies, octrooien, licenties, knowhow, merken en soortgelijke rechten	5 jr
Goodwill	5 jr
Plannen en studies	5 jr



3.7. Overzicht van de (gedeelten van de) niet-aangewende kredieten voor investeringen overgedragen naar het volgende boekjaar

2024

Journalvolnummers: JR Budg. 271820 Alg. 18718 / IK Budg. 43963 EK Budg. 45092

Gemeente (0207.531.597)
Kerkstraat 17, 8377 Zuienkerke
Algemeen directeur: Inez Goderis

OCMW (0212.343.985)
Kerkstraat 17, 8377 Zuienkerke
Financieel directeur: Katrien Debaecke

Entiteit	Jaarbudgetrekeningen	Omschrijving	Initieel krediet	Overdracht	Aanrekening	Vordering
GEMEENTE	2024/M20-A60302/0790-00/2220007/GEMEENTE/CBS/IP-04/U	Aanleg en uitrusting van terreinen- Activa in aanbouw	€ 153.000,00	€ 19.000,00	€ 133.907,36	€ 0,00
GEMEENTE	2024/M20-A60303/0790-00/2210707/GEMEENTE/CBS/IP-04/U	Gebouwen – erediensten - Activa in aanbouw	€ 50.000,00	€ 23.800,00	€ 26.124,66	€ 0,00
GEMEENTE	2024/M20-A60603/0119-01/2210107/GEMEENTE/CBS/IP-03/U	Gebouwen- administratieve gebouwen- gemeenschapsgoederen- Activa in aanbouw	€ 20.000,00	€ 20.000,00	€ 0,00	€ 0,00
GEMEENTE	2024/M20-A70502/0752-00/2220007/GEMEENTE/CBS/IP-03/U	Aanleg en uitrusting van terreinen	€ 50.000,00	€ 50.000,00	€ 0,00	€ 0,00
GEMEENTE	2024/M20-A20301/0119-01/2400000/GEMEENTE/CBS/IP-05/U	Meubilair- gemeenschapsgoederen	€ 20.000,00	€ 16.000,00	€ 3.616,69	€ 0,00
GEMEENTE	2024/M20-A20303/0119-01/2410000/GEMEENTE/CBS/IP-05/U	Informatiematerieel gemeenschapsgoederen	€ 25.000,00	€ 16.000,00	€ 8.861,86	€ 0,00
GEMEENTE	2024/M20-A20304/0111-00/2110000/GEMEENTE/CBS/IP-05/U	Concessies, octrooien, licenties, knowhow, merken en soortgelijke rechten	€ 19.000,00	€ 14.500,00	€ 4.305,01	€ 0,00
GEMEENTE	2024/M20-A40102/0200-00/2240007/GEMEENTE/CBS/IP-02/U	Wegen- Activa in aanbouw	€ 170.000,00	€ 50.000,00	€ 118.809,71	€ 0,00

3.8. Klasse 0: rechten en plichten niet in de balans



2024

Journalvolgnummers: JR Budg. 271820 Alg. 18718 / EK Budg. 45092

Gemeente (0207.531.597)
Kerkstraat 17, 8377 Zuienkerke
Algemeen directeur: Inez Goderis

OCMW (0212.343.985)
Kerkstraat 17, 8377 Zuienkerke
Financieel directeur: Katrien Debaecke

GEMEENTE

AR	AR Omschrijving	Debetsaldo	Creditsaldo
0120000	Debiteuren wegens persoonlijke zekerheden	65.720,60	0,00
0129000	Debiteuren wegens persoonlijke zekerheden	3.111,10	0,00
0130700	Cred. wegens borgstel. vr fin. schuld aangegaan door Intergem. samenwerkingsverband	0,00	65.720,60
0139000	Cred. wegens borgstel. vr fin. schuld aangegaan door andere entiteiten	0,00	3.111,10

Persoonlijke zekerheden gesteld voor rekening van derden (rubriek 01) : Op deze rekening worden de persoonlijke zekerheden geboekt (subrubrieken 012 en 013) die door een bestuur ten behoeve van derden zijn gesteld of onherroepelijk beloofd werden als waarborg voor de inlossing van actuele of potentiële schulden en verplichtingen die ze hebben aangegaan jegens andere schuldeisers dan het bestuur zelf.

Voorbeelden hiervan kunnen zijn :

- Persoonlijke borgstellingen door het bestuur gesteld
- Hoofdelijke verbintenissen
- Borg op eerste verzoek

AR0120000-0130700 :

IGS IVBO: 56.337,34 euro. Waarborg voor een lening bij Belfius, vervaljaar 2031.

Imewo: 9.383,26 euro. Waarborg voor lening aangegaan door Finiwo bij ING, type bullet 10 jaar, financiering Publi-T.

AR0129000-0139000 :

borg Zefier voor achtergestelde leningen.

OCMW

AR	AR Omschrijving	Debetsaldo	Creditsaldo
0120000	Debiteuren wegens persoonlijke zekerheden	16.528,30	0,00
0130000	Crediteuren wegens borgstelling voor financiële schulden aangegaan door OCMW's	0,00	16.528,30
0200000	Crediteuren van de boekhoudkundige entiteit, houders van zakelijke zekerheden	2.691,18	0,00
0210000	Zakelijke zekerheden, gesteld voor eigen rekening	0,00	2.691,18
0320000	Ontvangen zekerheden	3.886,00	0,00
0330000	Zekerheidstellers	0,00	3.886,00

Zekerheden – 0120000/0130000

Op de rekeningen '01 Persoonlijke zekerheden gesteld voor rekening van derden' worden de zekerheden geboekt die door het OCMW ten behoeve van derden zijn gesteld of onherroepelijk beloofd als waarborg voor de voldoening van actuele of potentiële schulden en verplichtingen die deze derden hebben aangegaan jegens andere schuldeisers dan het OCMW.

De rekening 013 reflecteert de mogelijkheid dat het OCMW als borg wordt aangesproken.

Het BCSD heeft in een aantal dossiers een schriftelijke huurwaarborg afgeleverd. Het totaal bedrag daarvan wordt vermeld op de rekening 0120000. Het is de bedoeling dat de huurders deze borg wedersamenstellen zodat het OCMW zijn borg kan intrekken. Ook wordt hier een raming gemaakt van de borgens die werden gesteld voor opnames in woonzorgcentra.

Zekerheden – 0200000/0210000

Hier worden de zekerheden geboekt waarmee het OCMW haar eigen activa heeft bezwaard, of die ze onherroepelijk heeft beloofd voor de voldoening van actuele of potentiële schulden van zichzelf of van derden.

Het OCMW huurt twee woningen die zij gebruikt voor de uitbating van het Lokaal Opvanginitiatief. De bedragen op deze algemene rekeningen reflecteren de huurwaarborgen voor deze woningen.

Zekerheden – 0320000/0330000

De zakelijke en persoonlijke zekerheden die het OCMW heeft ontvangen voor de voldoening van actuele of potentiële schulden die derden ten opzichte van haar hebben aangegaan, met uitzondering van de zekerheidsstellingen en borgtochten in contanten, worden verwerkt via de rekeningen '03 Ontvangen zekerheden'.

Het OCMW verhuurt een aantal woningen en appartementen. De gestelde huurwaarborgen door de huurders worden hier vermeld.

3.9. Toegestane werkings- en investeringssubsidies



2024

Journalvolgnommern: JR Budg. 271820 Alg. 18718 / IK Budg. 43963 EK Budg. 45092

Gemeente (0207.531.597)
Kerkstraat 17, 8377 Zuienkerke
Algemeen directeur: Inez Goderis

OCMW (0212.343.985)
Kerkstraat 17, 8377 Zuienkerke
Financieel directeur: Katrien Debaecke

Beleidsveld en registraties	Werkingssubsidie	Investerings subsidie	Totaal
0160: Hulp aan het buitenland	150,00	0,00	150,00
Gemeentelijke toelage vereniging 2023	100,00	0,00	100,00
Gemeentelijke toelage vereniging 2024	50,00	0,00	50,00
0200: Wegen	7.997,50	0,00	7.997,50
Gemeentelijke toelage vereniging 2023	100,00	0,00	100,00
Gemeentelijke toelage vereniging 2024	100,00	0,00	100,00
abonnementen	7.797,50	0,00	7.797,50
0309: Overig afval- en materialenbeheer	6.101,28	0,00	6.101,28
subsidie verwijderen asbest	6.101,28	0,00	6.101,28
0310: Beheer van regen- en afvalwater	250,00	0,00	250,00
toelage hemelwaterput	250,00	0,00	250,00
0340: Aankoop, inrichting en beheer van natuur, groen en bos	3.224,97	0,00	3.224,97
geboortebomen	280,00	0,00	280,00
aanplanting bomen	226,97	0,00	226,97
toelage knotten bomen	2.718,00	0,00	2.718,00
0350: Klimaat en energie	1.350,00	0,00	1.350,00
subsidie zonnepanelen	1.350,00	0,00	1.350,00
0400: Politiediensten	641.052,00	0,00	641.052,00
bijdrage 2024	641.052,00	0,00	641.052,00
0410: Brandweer	129.298,00	0,00	129.298,00
bijdrage 2024	129.298,00	0,00	129.298,00
0420: Dienst 100	2.716,50	0,00	2.716,50
Gemeentelijke toelage vereniging 2023	1.379,00	0,00	1.379,00
Gemeentelijke toelage vereniging 2024	1.337,50	0,00	1.337,50
0470: Dierenbescherming	1.358,25	0,00	1.358,25
Gemeentelijke toelage vereniging 2023	689,50	0,00	689,50
Gemeentelijke toelage vereniging 2024	668,75	0,00	668,75
0550: Werkgelegenheid	332,10	0,00	332,10
cofinanciering Parcourage 2024	332,10	0,00	332,10
0703: Openbare bibliotheken	10.706,24	0,00	10.706,24
bijdrage bibliotheek 2024	10.706,24	0,00	10.706,24
0709: Overige culturele instellingen	2.208,97	0,00	2.208,97
Gemeentelijke toelage vereniging 2023	620,00	0,00	620,00
Gemeentelijke toelage vereniging 2024	605,00	0,00	100,00
werkingsmiddelen Uitpas	983,97	0,00	983,97
0710: Feesten en plechtigheden	100,00	0,00	100,00
Gemeentelijke toelage vereniging 2023	50,00	0,00	50,00
Gemeentelijke toelage vereniging 2024	50,00	0,00	50,00
0740: Sportsector- en verenigingsondersteuning	500,00	0,00	500,00
Gemeentelijke toelage vereniging 2023	250,00	0,00	250,00
Gemeentelijke toelage vereniging 2024	250,00	0,00	250,00

0750: Jeugdsector- en verenigingsondersteuning	2.718,50	0,00	2.718,50
Subsidie Kadervorming	168,50	0,00	168,50
Subsidie jeugdwerk 2024	2.550,00	0,00	2.550,00
0790: Erediensten	19.954,39	0,00	19.954,39
bijdrage 2024	19.954,39	0,00	19.954,39
0909: Overige verrichtingen inzake sociaal beleid	143,04	0,00	143,04
bijdrage 2024	143,04	0,00	143,04
0911: Diensten en voorzieningen voor personen met een handicap	4.667,32	0,00	4.667,32
Gemeentelijke premie 2023 persoon met beperking	200,00	0,00	200,00
Gemeentelijke premie 2024 persoon met beperking	3.800,00	0,00	3.800,00
Gemeentelijke toelage vereniging 2023	335,32	0,00	335,32
Gemeentelijke toelage vereniging 2024	332,00	0,00	332,00
0919: Overige activiteiten inzake ziekte en invaliditeit	1.075,00	0,00	1.075,00
Gemeentelijke toelage vereniging 2023	500,00	0,00	500,00
Gemeentelijke toelage vereniging 2024	575,00	0,00	575,00
0943: Gezinshulp	17.198,46	0,00	17.198,46
Gemeentelijke toelage vereniging 2023	4.017,00	0,00	4.017,00
Gemeentelijke toelage vereniging 2024	4.016,46	0,00	4.016,46
Thuiszorgpremies	9.165,00	0,00	9.165,00
0944: Preventieve gezinsondersteuning	780,00	0,00	780,00
Gemeentelijke toelage vereniging 2023	392,50	0,00	392,50
Gemeentelijke toelage vereniging 2024	387,50	0,00	387,50
0949: Overige gezinshulp	500,00	0,00	500,00
Geboortepremies	500,00	0,00	500,00
0959: Overige verrichtingen betreffende ouderen	3,20	0,00	3,20
premie 2024	3,20	0,00	3,20
0985: Gezondheids promotie en ziektepreventie	650,00	0,00	650,00
Gemeentelijke toelage vereniging 2023	300,00	0,00	300,00
Gemeentelijke toelage vereniging 2024	350,00	0,00	350,00

3.10. Financiële risico's



2024

Journalvolgnummers: JR Budg. 271820 Alg. 18718 / EK Budg. 45092

Gemeente (0207.531.597)
Kerkstraat 17, 8377 Zuienkerke
Algemeen directeur: Inez Goderis

OCMW (0212.343.985)
Kerkstraat 17, 8377 Zuienkerke
Financieel directeur: Katrien Debaecke

Artikel 177 van het decreet over het lokaal bestuur (DLB) bepaalt dat de financieel directeur van de gemeente en het OCMW in volle onafhankelijkheid rapporteert aan de raad over de financiële risico's.

Daarnaast bepaalt artikel 261 van het DLB dat de toelichting van de jaarrekening informatie moet bevatten over de financiële risico's die het bestuur loopt.

Artikel 29 van het besluit van de Vlaamse regering over BBC en artikel 3 van het ministerieel besluit over BBC bepalen dat de toelichting van de beleidsrapporten een overzicht moet bevatten van de financiële risico's. Ze moeten een omschrijving geven van de financiële risico's die het bestuur loopt en van de middelen en mogelijkheden waarover het bestuur beschikt om die risico's te beheersen of in te dekken. Dit om de raadsleden de kans te geven een correcte inschatting te kunnen maken van de werkelijke toestand van de financiën van het bestuur.

Ieder lokaal bestuur wordt geconfronteerd met interne en externe risico's die direct of indirect een invloed kunnen hebben op het beleid en de financiën van het bestuur. Een bestuur moet al het mogelijke doen om die risico's zo goed mogelijk in te schatten. Het zijn immers factoren die de realisatie van de doelstellingen van het bestuur in het gedrang kunnen brengen.

1. Risico's met betrekking tot de aard van de uitstaande financiële schulden en de rentes die het bestuur erop moet betalen.

Het OCMW heeft geen schulden met betrekking tot leningen. Ze krijgt de benodigde financiering van het gemeentebestuur.

Het gemeentebestuur heeft nog 4 leningen bij 2 financiële instellingen. Het uitstaand kapitaal op 31/12/2024 bedraagt 539.667,95 euro, de rentelast 76.709,41 euro. De rentevoeten variëren van 2,9% tot 4,29%. De rentevoeten van de meeste leningen zijn vast tot op eindvervaldag.

Alle leningen hebben een looptijd van 20 jaar en zijn klassieke annuïteitenleningen. De laatste worden afgelost in 2033.

Op dit moment hebben de besturen voldoende liquiditeiten zodat er geen nood is aan bijkomende financiering.

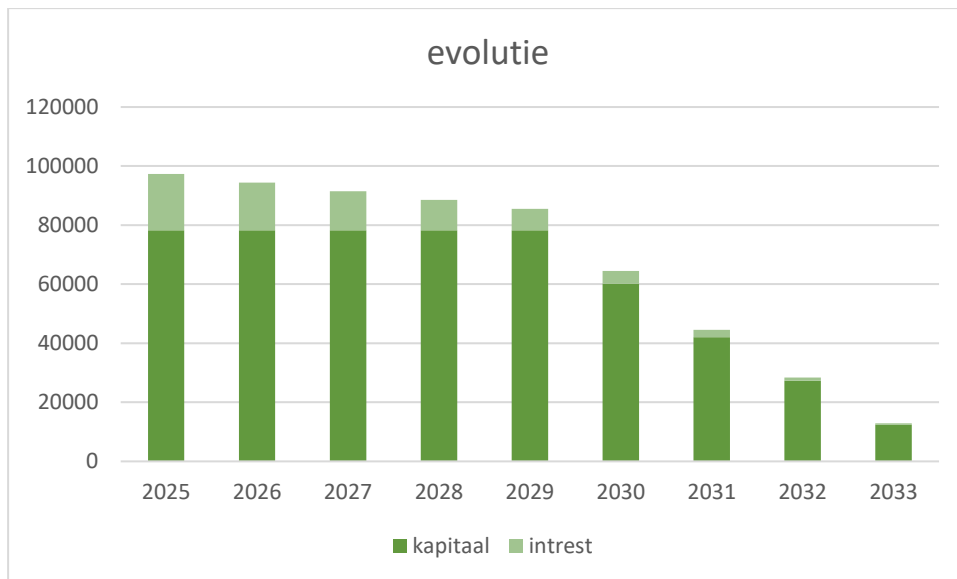
Het gemeentebestuur heeft zijn gewone leningen volgens plan afgelost :

Kapitaal : 78.289,06 euro

Intrest : 22.004,22 euro

Uitstaande schuld op 31/12/2024 :

	Belfius Bank		KBC	
	Kapitaal	Intrest	Kapitaal	Intrest
schuld per bank	199.375,00	25.531,46	340.292,95	51.177,95



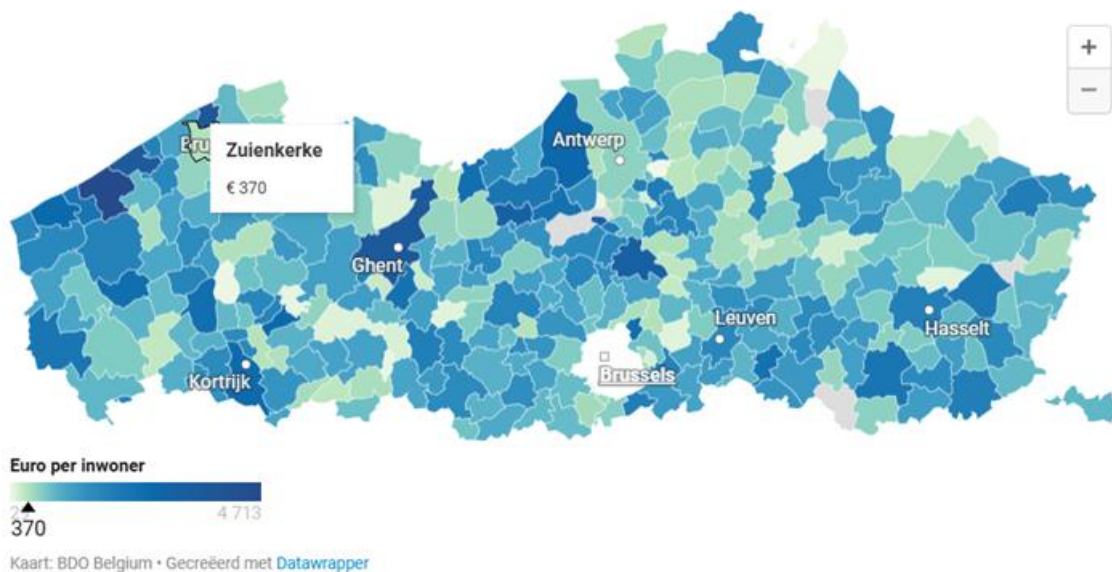
Het oorspronkelijk meerjarenplan voorzag niet in de opname van nieuwe leningen. Echter, door de beslissing van de gemeenteraad om toe te treden tot 'Fluvius-Licht-als-een-dienst', en de wijze waarop de gevolgen van deze beslissing moeten worden geboekt (sale-and-lease-back), werd in 2020 wel een leasing opgenomen van 128.097,38 euro voor de overname van het openbare verlichtingsnet. Deze leasing wordt afbetaald in 12 jaar.

Ieder jaar wordt daarenboven nog een leasingbedrag opgenomen voor het bedrag van de nieuwe investeringen in de 'verleiding' van het openbaar verlichtingsnet. Voor 2024 bedraagt dit 119.019,72 euro. (zie ook 3.11.)

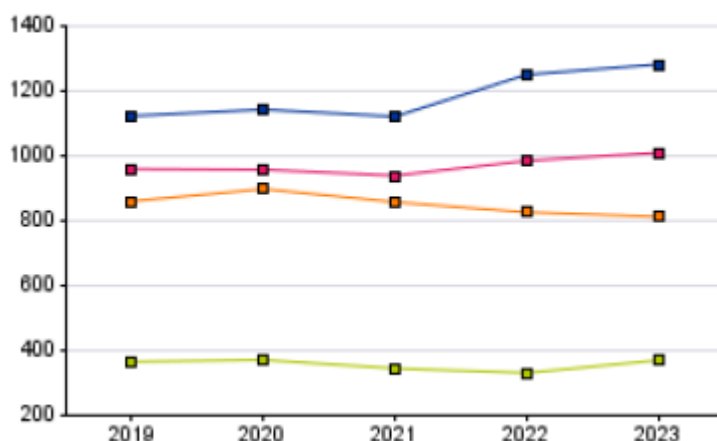
Benchmark : uitstaande schuld op balansdatum en dit voor zowel lange termijn al korte termijn (2023).

Leningslast (in EUR/inwoner)

Uitstaande leningslast van de gemeente op balansdatum en dit zowel voor de lange als korte termijn.



Evolutie van de schuld LT tlv gemeente



ZUIENKERKE

Cluster (E)

Provincie (E)

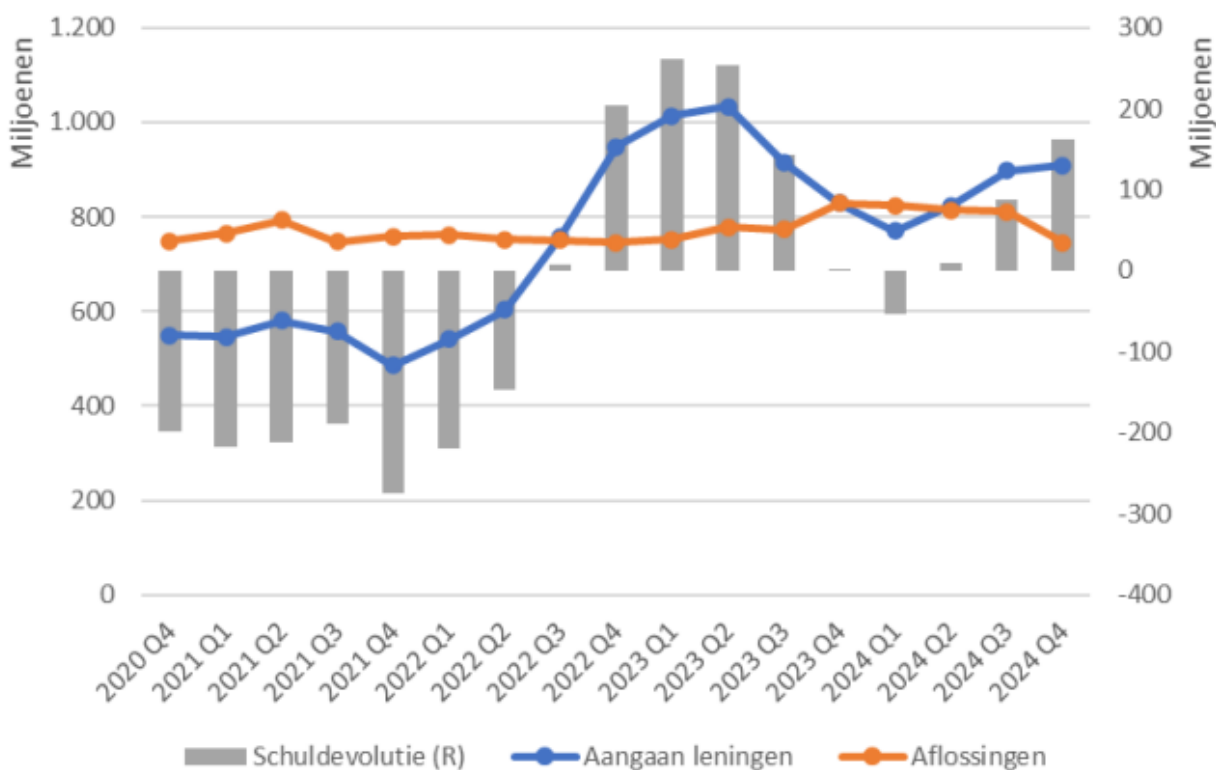
Gewest (E)

Bron: Belfius IFP

De schulden van het lokaal bestuur zijn licht gestegen in het afgelopen jaar omdat het bedrag van de opgenomen leasing bij Fluvius (119.020 euro), wat hoger is dan het bedrag dat werd afgelost in 2024 (112.979 euro), maar de globale toestand blijft comfortabel in vergelijking met andere lokale besturen.

De intrestlasten als aandeel in de totale exploitatieuitgaven bedragen 0,41% ten opzichte van 1,5% gemiddeld in Vlaanderen.

Schuldevolutie laatste vier kwartalen



Bron: VVSG Finflash 2024Q4

2. lopende lenings- en leasingsovereenkomsten of op te nemen leningen die niet worden terugbetaald volgens het klassieke patroon van periodieke aflossingen

Het gemeentebestuur heeft geen enkele lening waarvan de terugbetaling buiten het tijdsbestek van dit meerjarenplan valt (type bulletlening), zodat geen lasten worden afgewenteld op toekomstige generaties.

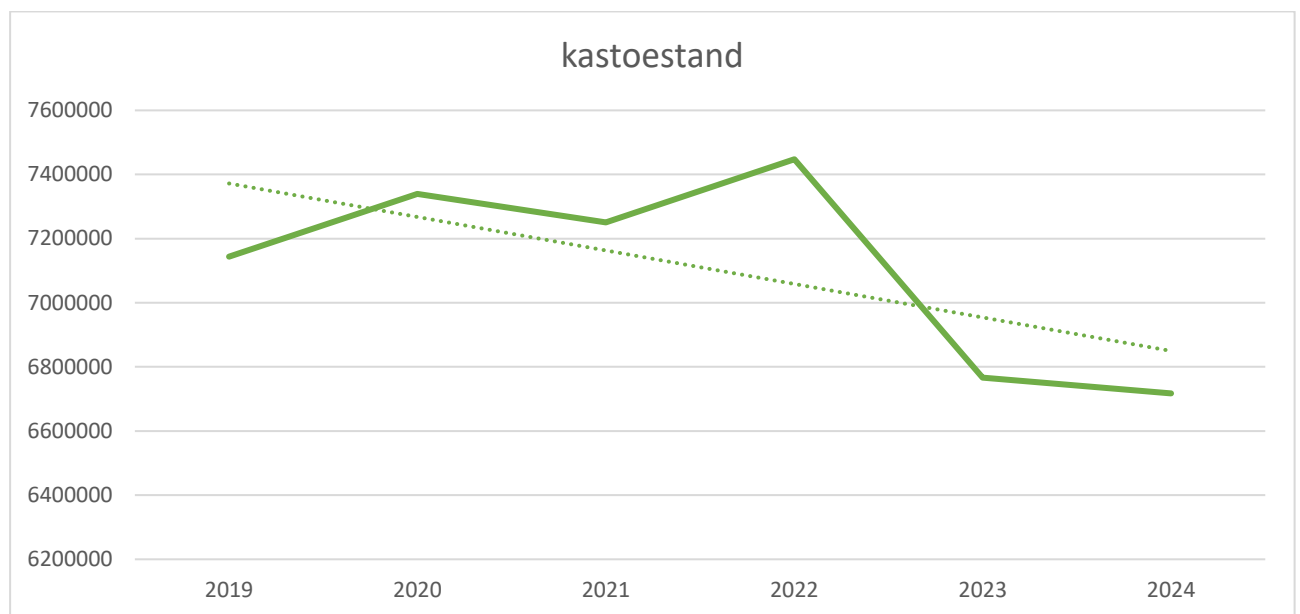
3. Thesauriebeheer

De tegoeden van het gemeentebestuur zijn over 5 financiële instellingen verspreid : Belfius, KBC, ING , BNP Paribas Fortis en VDK-bank, het OCMW werkt enkel nog met Belfius.

Stand van de rekeningen op 01/01/2024 : 6.766.414 €

Stand van de rekeningen op 31/12/2024 : 6.717.366 €

De liquiditeitspositie kon op peil worden gehouden gedurende het jaar 2024.



4. De terugvorderingen van leningen die het bestuur heeft toegestaan aan derden.

Het gemeentebestuur heeft één lening toegestaan aan het IGS Farys. Deze wordt afbetaald volgens onderstaand schema.

TMVW Z-gebruiksrechten	Aflossing AR4943008	Openstaand saldo AR 2903000
2014	4.100,00	
2015	4.100,00	
2016	4.100,00	
2017	4.100,00	
2018	11.227,00	
2019	11.227,00	
2020	11.227,00	
2021	11.227,00	
2022	11.227,00	

2023	11.227,00	67.360,22
2024	11.227,00	56.133,22
2025	11.227,00	44.906,22
2026	11.227,00	33.679,22
2027	11.227,00	22.452,22
2028	11.227,00	11.225,22
2029	11.227,00	0,00
Totaal	151.124,00	

Het risico van wanbetaling wordt laag tot onbestaande geacht.

5. Borgstellingen en subsidiebeloften

De enige verbintenissen waarop gemeente en OCMW potentieel kunnen worden aangesproken worden beschreven in punt 3.8. Klasse 0 (niet in de balans opgenomen rechten en verplichtingen). Deze verbintenissen zijn niet van die aard dat ze de financiële gezondheid van het bestuur zouden in gevaar brengen.

6. Bepaalde beleggingen waaraan risico's verbonden zijn

De overschotten van de liquiditeiten zijn geconcentreerd in het gemeentebestuur. De rentevoeten zijn verder gestegen waardoor het weer interessant was en is om tijdelijke overschotten te beleggen. De rentevoeten hebben een plafond bereikt in 2024, in het najaar is terug een dalende trend ingezet. Door op diverse termijnen te beleggen kon een deel van die rentedaling nog worden opgevangen. De beleggingen zijn gespreid over diverse banken en looptijden. De plaatsing op termijnrekening is op dit moment de meest gebruikte vorm van belegging.

Bij de beleggingen op meer dan één jaar bij BNP Paribas Fortis is de rentevoet variabel binnen een vork, maar nog steeds met een minimum gegarandeerde rentevoet. Deze beleggingen zijn 'callable', dit wil zeggen dat de bank beschikt over een vervroegde opzegmogelijkheid. Eén van deze beleggingen kwam op eindvervaldag begin 2025. Voor één van deze beleggingen heeft de bank gebruik gemaakt van de mogelijkheid om deze vervroegd op te zeggen, zodat ook deze fondsen begin 2025 vrij kwamen. Dit omdat de marktrentevoet lager is dan de indertijd vooropgestelde rentevoet op deze belegging. Zo werden deze fondsen wel opnieuw belegd aan een variabele rentevoet, maar wel aan een rentevoet die minimum 50 bp lager is.

Financiële opbrengsten 2024 :

Actie	Beleids- item	Algemene rekening	Algemene rekening omschrijving	Aanrekening	Vordering
GBB	0030-00	6400001	Roerende voorheffing	€ 55.174,96	
GBB	0030-00	7510002	Opbrengsten termijn -en spaarrekeningen		€ 183.916,48

bank	bedrag	start	duur	vervaldag	rentevoet	opbrengst
BB	500.000,00	4/08/2023	6 maand	5/02/2024	3,68	9.198,61
BB	500.000,00	4/08/2023	9 maand	6/05/2024	3,65	13.991,67
ING	500.000,00	4/12/2023	6 maand	4/06/2024	3,75	9.400,69
BB	500.000,00	18/10/2023	9 maand	18/07/2024	3,84	14.613,33
Fortis	200.000,00	12/02/2024	6 maand	12/08/2024	3,70	3.689,86
BB	500.000,00	3/06/2024	4 maand	3/10/2024	3,54	5.998,33
BB	500.000,00	18/10/2023	1 jaar	18/10/2024	3,86	19.621,67
ING	500.000,00	4/06/2024	6 maand	4/12/2024	3,53	8.849,19

Fortis	1.000.000,00	1/01/2023	2 jaar	9/01/2025	2,75-4	38.762,50
Fortis	1.000.000,00	1/01/2023	3 jaar	9/01/2026	3,40-3,45-3,50	34.000,00
BB			treasury +			6.793,04
BB			treasury special			18.284,48
Fortis			treasury flex			713,11

7. Risico's met betrekking tot de pensioenlast

➤ Contractueel personeel : 2^{de} pensioenpijler

Zuikerkerke, net zoals de meeste Vlaamse lokale besturen, deed voor het aanvullend pensioen van zijn contractuele medewerkers een beroep op de groepsverzekering van Belfius Insurance en Ethias. De verzekeraars hebben de overeenkomst met ingang van 1 januari 2022 stopgezet. Zuikerkerke moest dus op zoek naar een nieuwe pensioeninstelling. Deze werd gevonden in OFP Prolocus. De gemeente- en OCMW-raad van 28 april 2022 hebben beslist in te gaan op het voorstel van OFP Prolocus.

Er bestaan 3 soorten pensioenplannen (defined benefit of vaste prestaties, cash balance en defined contribution of vaste bijdragen), waarbij op de formule van de vaste bijdragen wordt ingetekend. Hierdoor belooft de werkgever een bepaalde bijdrage (een bijdrage uitgedrukt als percentage van het aan de RSZ onderworpen brutoloon) te betalen zonder vastgesteld rendement, hetgeen wordt toegekend conform het kaderreglement.

Het bestuur betaalt de vastgestelde bijdrage minimum indien het wettelijk minimumrendement niet behaald wordt (momenteel 1,75% voor actieve aangeslotenen).

Werknemers krijgen een wettelijk minimumrendement van 1,75% per jaar op de stortingen in hun aanvullend pensioen. De werkgever moet de garantie nakomen, en draait er dus voor op als de verzekeraar of het pensioenfonds niet in staat is dat rendement te halen. Daarom wordt hiervoor een reservefonds opgericht om al te bruuske betalingen te vermijden. Deze wordt gespijsd door gedurende 5 jaar een supplement van 5% aan te rekenen op de pensioenbijdrage. Dit supplement blijft ter beschikking van het bestuur ter financiering van latere bijdragen.

Het gemeentebestuur vormt samen met het OCMW een MIPS-groep, waardoor binnen deze groep interne mobiliteit is voor het personeel zonder dat dit gevolgen heeft voor de pensioentoezegging van het personeelslid (onderlinge solidariteit).

De kosten voor de werking van OFP Prolocus worden forfaitair vastgelegd op 1.000,00 euro per jaar per werkgever en 10,00 euro per jaar per aangeslotene, zonder dat de bijdrage per aangeslotene hoger mag zijn dan 75,00 euro. Deze bedragen worden jaarlijks geïndexeerd, gebaseerd op de werkelijke kosten enerzijds en het werkelijk aantal aangesloten besturen en medewerkers anderzijds.

Eind 2024 werden de afrekening voor beide besturen ontvangen voor het jaar 2023.

De totale bijdrage voor de tweede pensioenpijler bedroeg 3.209,90 euro voor het OCMW en 29.160,54 euro voor het gemeentebestuur en bestaat uit volgende elementen:

	OCMW	Gemeente
Aantal actieve aangeslotenen	5	33
Aantal passieve aangeslotenen	0	1
Bijdrage 2 ^e pensioenpijler (3%)	2.441,25	24.186,89
Bijzondere bijdrage (8,86% op bijdrage)	216,29	2.142,96
Prefinanciering (5% op bijdrage)	122,06	1.209,34
Bijzondere bijdrage 8,86 % op prefinanciering	10,82	107,15
Beheerskosten	419,48	1.514,20
Totaal	3.209,90	29.160,54
Korting responsabiliseringsbijdrage	0,00	0,00

Door de verhoging van de bijdrage voor de tweede pensioenpijler van 2% naar 3% komen we in aanmerking voor de korting op de responsabiliseringsbijdrage. Maar aangezien er in 2023 geen responsabiliseringsbijdrage verschuldigd was, kon van deze korting geen gebruik worden gemaakt.

➤ Statutair personeel: responsabiliseringsbijdrage

Een lokaal bestuur is responsabiliseringsbijdrage verschuldigd wanneer de pensioenlast voor de gewezen vastbenoemde personeelsleden en/of hun rechthebbenden meer bedraagt dan de wettelijke pensioenbijdrage die voor datzelfde jaar werd betaald. Op zich is dit geen negatief gegeven, omdat zo een deel (momenteel 29,83%) van dit tekort wordt gesolidariseerd en gedragen door het gesolidariseerde pensioenfonds.

Noch het gemeentebestuur, noch het OCMW zijn die bijdrage verschuldigd voor 2023. Zij dragen dus weer bij tot dit fonds. Het kantelmoment wordt verwacht in 2024 (afrekening 2025) wanneer enkele statutaire personeelsleden met pensioen zijn gegaan en worden vervangen door contractuele personeelsleden.

De responsabiliseringsbijdrage wordt beïnvloed door :

- ✚ de pensioenlast van de gewezen vastbenoemde personeelsleden. Deze wordt verwacht te stijgen tegen het einde van de legislatuur wanneer enkele personeelsleden met pensioen zullen gaan.
- ✚ De wettelijke basispensioenbijdrage die de besturen betalen aan het wettelijke pensioenfonds. Deze bijdrage wordt berekend op het basisloon van de in dienst zijnde statutaire ambtenaren. Wanneer de gepensioneerde vastbenoemde personeelsleden niet vervangen zullen worden door statutaire collega's, zal deze bijdrage dalen en zo de responsabiliseringsbijdrage doen stijgen.
- ✚ De evolutie van de responsabiliseringscoëfficiënt. Momenteel bedraagt deze 70,17% zodat er 29,83% korting wordt bekomen op de bijdrage. Maar deze coëfficiënt kan worden aangepast wanneer de reserves in het gesolidariseerde pensioenfonds ontoereikend worden. Zo voorziet de FOD Pensioenen momenteel in haar simulaties dat de coëfficiënt zal stijgen naar 71,60% in 2024, 75,50% in 2025, 78,68% in 2026, 81,51% in 2027, 83,77% in 2028, 85,41% in 2029 en 86,54% in 2030.
- ✚ De korting die wordt verkregen door de verhoging van de 2^{de} pensioenpijler van 2% naar 3%. Deze korting wordt niet verwerkt in de simulaties van de FOD Pensioenen, maar wel in de eigen simulatie.
- ✚ De korting op de responsabiliseringsbijdrage van besturen met een voldoende hoge tweede pensioenpijler geldt alleen voor besturen die voor de financiering van de eerste pensioenpijler van hun statutairen zijn aangesloten bij het Gesolidariseerd Pensioenfonds. Besturen die geen responsabiliseringsbijdrage betalen, genieten geen korting. De korting wordt niet betaald door de federale overheid, maar door de lokale besturen die zijn aangesloten bij het Gesolidariseerd Pensioenfonds en die geen of een onvoldoende hoge tweede pensioenpijler voor contractanten hebben. Deze korting zal dus dalen naargelang meer besturen voldoen aan de voorwaarden.

De voorzieningen voor de responsabiliseringsbijdragen in de gemeente werden geboekt volgens een eigen simulatie omdat de simulatie van de FOD Pensioenen geen rekening houdt met de te verwachten stijging van de pensioenlast.

jaar	Pensioenlast (a)	Basispensioen bijdrage (b)	Deficit (c)=(a)-(b)	coëfficiënt	Responsabiliserings bijdrage (d)=(c)*coëff.	Saldo (e)=(c)-(d)	Korting (f)	Dotatie (g)	Netto-kost (h)=(b)+(d)-(f)-(g)
2017	65.375,35	57.006,56	8.368,79	50%	4.184,40	4.184,40	0	0	61.190,96
2018	66.347,61	61.183,20	5.164,41	50%	2.582,21	2.582,21	0	0	63.765,41
2019	47.830,79	67.329,99	-19.499,20	50%	0	0,00	0	0	67.329,99
2020	46.828,26	68.570,59	-21.742,33	50%	0	0,00	0	0	68.570,59
2021	47.289,63	69.417,60	-22.127,97	50%	0	0,00	0	0	69.417,60
2022	20.288,67	75.950,19	-55.661,52	52,94%	0	0,00	0	0	75.950,19
2023	43.127,38	68.251,17	-25.123,79	70,17%	0	0,00	0	0	68.251,17
2024	75.171,71	58.725,00	16.446,71	71,60%	11.775,84	4.670,87	0	0	70.500,84
2025	84.683,70	46.980,00	37.703,70	75,50%	28.466,30	9.237,41	0	5.887,92	69.558,37
2026	86.377,38	47.919,60	38.457,78	78,68%	30.258,58	8.199,20	0	14.233,15	63.945,03
2027	88.104,92	48.877,99	39.226,93	81,51%	31.973,87	7.253,06	0	15.129,29	65.722,57

2028	89.867,02	49.855,55	40.011,47	83,77%	33.517,61	6.493,86	0	15.986,94	67.386,22
2029	91.664,36	50.852,66	40.811,70	85,41%	34.857,27	5.954,43	0	16.758,80	68.951,13
2030	93.497,65	51.869,72	41.627,93	86,54%	36.024,81	5.603,12	0	17.428,64	70.465,89

Ook voorziening voor het OCMW werd dit jaar geboekt volgens een eigen simulatie.

jaar	loonmassa	pensioenlast	verhouding	Wett. bijdrage	berek. Bijdrage	deficit	coeff.	bijdrage	korting	respo bijdrage		
2022	88.906	40.952	0,460	0,43	38.229,58	0,40	35.562,4	2.722,42	0,5294	1.441,249	1.223,06	218,19
2023	98.719	41.986,95	0,425	0,44	43.436,36	0,41	40.474,79	-1.449,41	0,7047	-1.021,40	0	-
2024	48.550	42.826,68	0,882	0,45	21.847,5	0,42	20.391	20.979,19	0,7359	15.438,59	244,61	15.193,97
2025	49.521	43.683,22	0,882	0,45	22.284,45	0,45	22.284,45	21.398,77	0,7743	16.569,07	244,61	16.324,46
2026	50.511,42	44.556,88	0,882	0,45	22.730,14	0,45	22.730,14	21.826,75	0,8057	17.585,81	244,61	17.341,20
2027	51.521,64	45.448,02	0,882	0,45	23.184,74	0,45	23.184,74	22.263,28	0,831	18.500,79	244,61	18.256,18
2028	52.552,08	46.356,98	0,882	0,45	23.648,44	0,45	23.648,44	22.708,55	0,8498	19.297,72	244,61	19.053,11
2029	53.603,12	47.284,12	0,882	0,45	24.121,41	0,45	24.121,41	23.162,72	1,8498	42.846,4	244,61	42.601,79
2030	54.675,18	48.229,80	0,882	0,45	24.603,83	0,45	24.603,83	23.625,97	2,8498	67.329,3	244,61	67.084,69

De geresponsabiliseerde lokale besturen die over een tweede pijler beschikken die aan de vereiste voorwaarden voldoet, kunnen genieten van een vermindering op deze factuur. Dit betekent dat de vermindering zich in de praktijk vertaalt door een responsabiliseringscoëfficiënt die lager zal liggen dan de normale coëfficiënt voor de geresponsabiliseerde lokale besturen die niet over een tweede pijler beschikken die aan de vereiste voorwaarden voldoet.

De vermindering van de responsabiliseringsbijdrage kan enkel worden toegekend indien het lokaal bestuur voldoet aan het (nieuwe toekomstige) zesde lid van de wet van 24 oktober 2011. De minimale bijdrage bedraagt 2% vanaf 1 januari 2020 en vervolgens 3% vanaf 1 januari 2021.

De som van alle toe te passen verminderingen wordt proportioneel verdeeld tussen de verschillende geresponsabiliseerde lokale besturen die voldoen aan de voorwaarden.

Zuikerke voldoet aan alle voorwaarden voor de toekenning van deze korting. De tweede pensioenpijler bedraagt 2% voor de jaren tot en met 2019, 2,5% voor 2020 en 3% vanaf 2021.

Meer en meer besturen hebben de afgelopen jaren een aanvullend pensioenstelsel ingevoerd ten voordele van hun contractuele personeelsleden om recht te kunnen hebben op de korting op hun responsabiliseringsbijdrage. Het aantal besturen dat geen recht had op een korting werd bijgevolg steeds kleiner, waardoor er niet kon worden doorgefactureerd of gecompenseerd. Zo ontstond een structureel financieel onevenwicht voor het Gesolidariseerd pensioenfonds vanaf 2023.

Eind december 2023 werd het onevenwicht deels verholpen door de korting op de responsabiliseringsbijdrage niet alleen meer te laten betalen door de besturen die geen recht hadden op een korting. Daarnaast schaft de recente wet op de pensioenhervorming de korting van 50% af zodat er geen tekorten meer kunnen ontstaan binnen het Gesolidariseerd pensioenfonds.

De federale overheid heeft beslist dat zij vanaf 2025 (berekening van de responsabiliseringsbijdrage vanaf 2024) niet langer meer zal instaan voor de financiering van de tekorten die zouden ontstaan door het bonus-malus systeem. Om deze reden wordt het systeem van de kortingen op de responsabiliseringsbijdrage vanaf 2024 gewijzigd. Vanaf dit jaar wordt de hoogte van de kortingen in die mate beperkt dat het totale bedrag van de toegekende kortingen zal overeenstemmen met het totale bedrag van de toegepaste verhogingen van de responsabiliseringsbijdrage. Hierdoor worden geen tekorten meer gecreëerd op het niveau van het GPF.

Volgens de laatste raming zou dit in concreto betekenen dat de korting voor het jaar 2024 (berekening in 2025) wordt beperkt tot ongeveer 10% (in de plaats van 50%) van de kostprijs van de tweede pensioenpijler. Het definitieve bedrag van de bonus voor het jaar 2024 zal pas in de maand september 2025 worden vastgesteld op het ogenblik dat de responsabiliseringsbijdrage voor dat jaar zal worden berekend.

➤ Statutair personeel: pensioenlast

De financiering van de lokale pensioenlasten gebeurt met twee stromen. Ten eerste betalen de besturen een basisbijdrage die wordt berekend op het loon van de actieve statutairen. Als dat bedrag op jaarbasis lager is dan de pensioenen die de statutairen krijgen uitbetaald, volgt er ook een tweede stroom: de responsabiliseringsbijdrage. De totale pensioenfactuur neemt toe ten gevolge van de vergrijzing: meer mensen gaan met pensioen en mensen leven ook langer. Tegelijk daalt het aantal statutairen in de lokale besturen, waardoor de financiering van de pensioenlasten steeds meer verschuift van de basisbijdrage naar de responsabiliseringsbijdrage. In 2023 dekte de basisbijdrage nog ongeveer 50% van de pensioenlasten van de Vlaamse lokale besturen, terwijl dit volgens de ramingen van de Federale Pensioendienst nog amper 25% zou zijn in 2030.

Tussen 2020 en 2027 stijgen de lokale uitgaven voor de financiering van de ambtenarenpensioenen met 6,9% per jaar. Dat blijkt uit nieuwe simulaties van Federale Pensioendienst, die rekening houden met de sterk gestegen inflatie. Lokale besturen staan helemaal zelf in voor de financiering van de pensioenen van hun ambtenaren. Het Gesolidariseerd Pensioenfonds dat hiervoor wordt ingezet, krijgt geen externe financiering. Wanneer door de vergrijzing meer mensen met pensioen gaan, en de uitgaven van dat Fonds stijgen, moet de financiering noodgedwongen volgen.

Dit uit zich in een stijging van de bijdrage die wordt betaald op de loonmassa van de aanwezige statutaire ambtenaren, een stijging die voorlopig wordt gemilderd door een korting die kan worden gegeven door het inzetten van reserves. Hetzelfde fenomeen doet zich voor in de politie- en hulpverleningszones, waardoor een stijging van de tussenkomsten onvermijdbaar is.

Jaar	Basisbijdragevoet voor korting	Basisbijdragevoet na korting	Basisbijdragevoet politie- en hulpverleningszones
2018	41,50%	38,50%	41,50%
2019	41,50%	38,50%	41,50%
2020	41,50%	38,50%	41,50%
2021	41,50%	38,50%	41,50%
2022	43,00%	40,00%	43,00%
2023	44,00%	41,00%	44,00%
2024	45,00%	42,00%	45,00%
2025	45,00%	42,00%	45,00%
2026	45,00%	?	45,00%
2027	45,00%	?	45,00%

➤ Mandatarissen: Pensioenen
















































De pensioenen van de gewezen mandatarissen worden momenteel nog steeds betaald door gemeente en OCMW zelf. De nodige voorzieningen voor de toekomstige betalingen worden berekend en vermeld in de proef- en saldibalans, maar deze worden verder niet ingedekt. Voor het OCMW bedraagt de voorziening op lange termijn ruim 291.000,00 euro, voor de gemeente is dat ruim 1.242.000,00 euro.

8. Risico's met betrekking tot verplichtingen tegenover verbonden partijen

De besturen hebben verplichtingen ten opzichte van heel wat partijen. Belangrijk hierbij zijn goede afspraken met betrekking tot de evolutie van de tussenkomsten, zodat deze budgettair goed kunnen gepland worden.

- 🚩 Politiezone: De bijdrage van de leden van de zone wordt beïnvloed door de verdeelsleutel die wordt gehanteerd voor de berekening. Een herziening ervan kan impact hebben op de dotatie aan de zone. Ook de inflatie is een bepalende factor voor het bedrag van de dotatie, aangezien lonen het grootste aandeel hebben in de werkingskosten van de zone.
- 🚩 Hulpverleningszone: De bijdrage van de leden van de zone wordt beïnvloed door de verdeelsleutel die wordt gehanteerd voor de berekening. Een herziening ervan kan impact hebben op de dotatie aan de zone. Ook de inflatie is een bepalende factor voor het bedrag van de dotatie, aangezien lonen het

grootste aandeel hebben in de werkingskosten van de zone. Grote investeringsprojecten zorgen voor een bijsturing van het gemeentelijk aandeel in de dotatie.

-  Gemeentebestuur t.o.v. OCMW
-  IVBO
-  WVI
-  Farys
-  Creat Services
-  TMVS
-  Zefier
-  Imewo
-  Fluvius
-  Vivendo
-  Zetus Woonmaatschappij
-  Ethias Co
-  VZW Huis van het Kind
-  Kerkfabrieken (4)
-  Nieuwe Polder Blankenberge
-  Bekken van de Brugse Polders
-  Eerstelijnszone Oostkust
-  VVSG
-  OVSG
-  OCSG van de scholengemeenschap de Oostkant
-  Reaffectatiecommissie van de scholengemeenschap de Oostkant
-  Deeltijds Kunstonderwijs Brugge-Zuienkerke
-  Gemeente Blankenberge (bibliotheek, GAS)
-  OCMW Blankenberge (Jobkracht 10)
-  Wijk-Up
-  VZW 't Schoonschip
-  LOGO Brugge-Oostende Charter gezonde gemeente
-  Commissie voor plattelandsontwikkeling
-  Uitpas
-  Parcourage
-  Bovenlokaal cultuurproject referentieregio Brugge
-  Vervoersregio Brugge
-  Planbegeleidingsgroep landinrichting Oudlandpolder
-  Erfgoedcel Brugge
-  Onroerend Erfgoed diensten raakvlak
-  Brugge en Ommeland
-  Regionaal landschap Houtland en Polders
-  Sociaal cultureel volwassenenwerk Brugge
-  Sportregio IGOS
-  Sportregio SOK
-  Het Collectief Jeugdhulp Noord-West-Vlaanderen
-  CAW Noord-West-Vlaanderen
-  GGZ regio Noord-West-Vlaanderen
-  Digibank Brugge Noord
-  Ginter
-  Resoc Noord West-Vlaanderen
-  ERSV West-Vlaanderen vzw

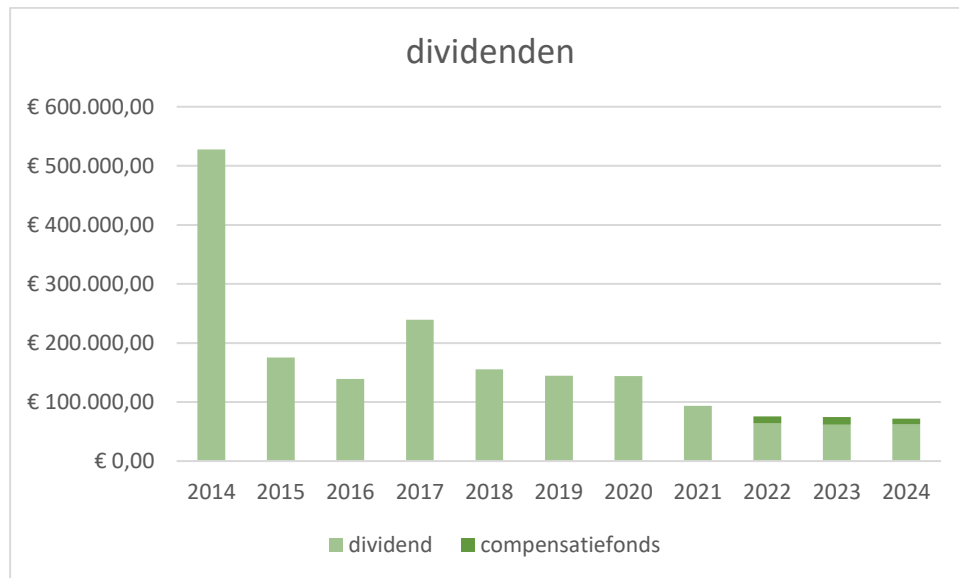
9. Risico's met betrekking tot de exploitatieontvangsten die kunnen verminderen of wegvallen

Zuienkerke is noch voor haar werkingsopbrengsten, noch voor haar belastingontvangsten afhankelijk van één of meerdere grote debiteuren.

Een groter risico valt te noteren bij de onzekerheid over het al dan niet behoud van de subsidiestromen voor de volgende jaren. Wijzigend beleid bij de hogere overheden kan een substantiële impact hebben op de werking van de lokale besturen.

Zo is al bekend dat de jaarlijkse Eliacompensatie geleidelijk wordt uitgedoofd: de compensatie zal worden gehalveerd in 2026 en opgeheven vanaf 2027. Dit bedrag vertegenwoordigt een compensatie voor de afschaffing van de Elia-taks. Het gaat om een jaarlijks bedrag van 31.157 euro.

De ontvangsten uit dividenden waren in het verleden redelijk constant doorheen het meerjarenplan. De nieuwe tariefstructuur voor de distributiekosten van gas en elektriciteit zal een negatieve impact hebben op de ontvangsten. Ook de ontvangsten uit het compensatiefonds vallen binnen enkele jaren weg.



10. De evolutie van de exploitatieuitgaven.

Bij de opmaak van de meerjarenplannen werd initieel steeds rekening gehouden met een kleine stijging van de kosten door inflatie (2%). Maar aangezien de reële inflatie in 2024 3,28% bedroeg, was een aanpassing van het meerjarenplan nodig. Het oorspronkelijke exploitatiebudget werd met 5,5% overschreden, maar dit kon worden opgevangen doordat ook het oorspronkelijke ontvangstenbudget met 10% werd overschreden.

Heel wat kosten van exploitatie zijn inflatiegebonden (bezoldigingen 40,60%, kosten sociale dienst 3,30%, verzekeringspremies,...).

De loonkosten nemen een grote hap uit het budget: rechtstreeks 40,60%, onrechtstreeks nog een hoger aandeel via de dotaties aan politiezone en hulpverleningszone.

Sommige opbrengsten zijn ook inflatiegebonden, zoals bijvoorbeeld de ontvangsten uit de personenbelasting en de onroerende voorheffing, maar dit effect komt altijd wat later tot uiting, en de meerontvangst kan onvoldoende zijn om de meerkost volledig te compenseren. Indien de uitgaven structureel sneller stijgen dan de ontvangsten wordt de budgettaire marge kleiner.

11. Fraude in het betalingsverkeer

De audit uitgevoerd door Audit Vlaanderen in 2019 heeft de besturen attent gemaakt op een aantal risico's die ze lopen in dit kader.

Factuurfraude wordt gedefinieerd als de verzending van een vervalste factuur. Op het eerste zicht zijn alle kenmerken van de factuur correct. Het rekeningnummer van de begunstigde en vaak zijn telefoonnummer of zelfs zijn e-mailadres, zijn echter opzettelijk gewijzigd. De partij die de factuur voldoet is zich van geen kwaad bewust aangezien de factuur van een bekende leverancier lijkt te komen, voor een bedrag dat overeenkomt met de verwachtingen van de klant,

en zal leiden tot een foutieve betaling die de schuldenaar zal verplichten, zodra de verduistering is vastgesteld, dezelfde betaling opnieuw te doen op de juiste rekening.

Identiteitsdiefstal: deze fraude wordt gekenmerkt door een misleiding. Een persoon wordt in de veronderstelling gebracht dat hij een bevel van een superieur krijg om een betaling uit te voeren.

De financiële dienst werd enkele malen geconfronteerd met dergelijke vragen. Omdat deze vragen buiten de normale procedures vielen, werden ze gedetecteerd en werd er niet op ingegaan.

Phishing: dit is een techniek die door fraudeurs wordt gebruikt om gevoelige en persoonlijke informatie af te persen om identiteitsdiefstal te plegen. Phishing wordt mogelijk gemaakt door het feit dat de fraudeur zich, via een telefoontje of een nepwebsite, voordoet als een vertrouwd persoon die om persoonlijke of bedrijfsinformatie kan vragen zonder de aandacht van het slachtoffer te trekken.

Het overnemen van het volledige IT-platform van een instelling, of een deel daarvan, met het oog op het geven van a priori correcte betalingsopdrachten zonder dat de houders kunnen ingrijpen. Dit kan heimelijk gebeuren, door het invoeren van de database van leveranciers om rekeningnummers te wijzigen, of door het nemen van volledige controle over de servers om betalingen te genereren die correct lijken te zijn. De IT-afdeling, in samenwerking met de softwareleveranciers zorgt voor de dekking van dit risico.

Interne fraude is een specifiek fenomeen dat niet binnen het bereik van cybercriminaliteit valt, maar kan worden bestreden met behulp van de instrumenten die voor cybercriminaliteit zijn ontwikkeld. In het meerjarenplan werden een aantal acties geformuleerd om hier een gepast antwoord op te vinden en de nodige procedures uit te werken. Zo werd het reeds onmogelijk gemaakt om nog betalingstransacties buiten de EU te verrichten.

3.11. Toelichting



2024

Journalvolgnommern: JR Budg. 271820 Alg. 18718 / IK Budg. 43963 EK Budg. 45092

Gemeente (0207.531.597)
Kerkstraat 17, 8377 Zuienkerke
Algemeen directeur: Inez Goderis

OCMW (0212.343.985)
Kerkstraat 17, 8377 Zuienkerke
Financieel directeur: Katrien Debaecke

1. Onderlinge transacties tussen gemeente en OCMW – interne rekening courant

De gemeente en haar OCMW registreren in hun boekhouding hun onderlinge transacties.

De gemeente is elk jaar het volgende schuldig aan het OCMW :

Boek-jaar	Actie	Beleids-item	Algemene rekening	Omschrijving	Aanrekeningen	Omschrijving
2024	GBB	0090-00	6190000	Interne facturering	€ 7,44	Legaat Leclercq
2024	GBB	0100-00	6190000	Interne facturering	€ 13.828,68	Terugbetaling gemeentelijk aandeel pensioen
2024	GBB	0119-02	6190000	Interne facturering	€ 26.127,50	Vergoeding prestaties ocmw-personeel voor gemeente

Voor de beleidsrapportering volgens BBC vormen gemeente en OCMW 1 rapporteringsentiteit. Ze maken een geïntegreerde of geconsolideerde jaarrekening. Die mag geen dubbelstellingen bevatten, zodat de saldi uit onderlinge facturatie en interne rekeningen-courant niet zijn opgenomen in de schema's van de jaarrekening. De registratie van onderlinge stromen tussen de gemeente en haar OCMW gebeurt alleen omwille van interne informatiebehoeften.

De regelgeving bepaalt dat de gemeente ervoor moet zorgen dat het OCMW zijn financiële verplichtingen kan nakomen (art. 274 DLB). Geldtransfers tussen de gemeente en haar OCMW staan niet rechtstreeks in relatie tot de gemeentelijke tussenkomst en behoren tot het thesauriebeheer, en zodoende tot de bevoegdheid van de financieel directeur. Om deze verplichting na te komen heeft de gemeente in 2024 **250.000,00 euro** gestort op de rekening van het OCMW.

Er wordt geen gemeentelijke bijdrage aan het OCMW meer berekend en gerapporteerd in de jaarrekening. Maar de jaarrekening bevat er wel informatie over.

Voor de boekhouding en de opmaak van de jaarrekening betekent dat concreet het volgende:

1. De boekingen gebeuren in het kader van de resultaatsverwerking. De besturen boeken de tussenkomst voor boekjaar 2024 in de jaarrekening over het boekjaar 2024. In dit kader werd een tussenkomst van 210.036,38 euro geboekt, gelijk aan het saldo op de interne rekening courant.

2. De bedragen op de algemene rekeningen voor de gemeentelijke tussenkomst voor het OCMW (AR 6941 en AR 7941) en de interne rekeningen-courant (AR 408 en AR 448) zijn niet opgenomen in de doelstellingenrekening (J1), de staat van het financieel evenwicht (J2), het overzicht van de realisatie van de kredieten (J3), de balans (J4), de staat van de opbrengsten en kosten (J5) en de schema's van de toelichting over de ontvangsten en uitgaven volgens hun functionele of economische aard (T1 en T2). Het minimum algemeen rekeningenstelsel koppelt die algemene rekeningen niet aan een rubriek van de staat van opbrengsten en kosten en de lijst van de algemene rekeningen voor de budgettaire verrichtingen definieert ze niet als ontvangsten en uitgaven.

3. De gemeentelijke tussenkomst is in de jaarrekening zichtbaar in de mutatiestaat van het netto-actief (T5, toelichting bij de balans). De rubriek over het gecumuleerd overschot of tekort in dat schema toont onder meer het overschot of

het tekort van het boekjaar per budgettaire entiteit (d.w.z. afzonderlijk voor gemeente en OCMW) en de geboekte tussenkomst van de gemeente voor het OCMW.

De gemeenteraad en de raad voor maatschappelijk welzijn bepalen in onderlinge consensus het bedrag van de tussenkomst. De regelgeving bevat geen definitie van het begrip 'financiële verplichtingen' en legt geen berekeningswijze, timing of procedure op om het bedrag van de tussenkomst vast te stellen. Dat biedt de lokale besturen maximale autonomie om te beslissen over de tussenkomst die nodig is om de solvabiliteit van het OCMW op peil te houden, zodat het in staat is om de financiële verplichtingen na te komen.

Het bedrag van de tussenkomst kan jaarlijks afzonderlijk worden bepaald of op basis van een "principe" (bv. het budgettair resultaat van het boekjaar, het verschil tussen de opbrengsten en kosten, enz.). Als er geen vaste afspraken zijn over de wijze waarop het bedrag wordt bepaald, vormt het bedrag dat in de jaarrekening is opgenomen het voorstel van het uitvoerend orgaan aan de raad. De beslissing over de jaarrekening bevat dan impliciet ook de beslissing over de daarin opgenomen tussenkomst van de gemeente voor het OCMW.

In Zuienkerke werden (nog) geen afspraken gemaakt met betrekking tot een gemeentelijke bijdrage die zou afwijken van het bedrag dat nodig is om de financiële verplichtingen na te komen. Daarom blijft de tussenkomst van de gemeente in 2024 beperkt tot 250.000,00 euro.

Jaar	Tussenkomst
2020	25.000
2021	130.000
2022	200.000
2023	180.000
2024	250.000

2. Fluvius 'Licht-als-een-dienst'

Fluvius heeft Zuienkerke een aanbod gedaan om tegen 2030 de openbare verlichting op haar grondgebied te voorzien van ledverlichting. Zuienkerke is op dit aanbod ingegaan, samen met zo'n 190 andere gemeenten. Dit zou een besparing moeten opleveren van zo'n 54 miljoen euro op de energiefactuur en 44.000 ton CO2 reduceren. Deze verkoop zou een totale waarde van 150 miljoen euro met zich meebrengen. Een kwart van de verkoopwaarde wordt in cash uitbetaald, het overige deel wordt omgezet in nieuwe aandelen in de intercommunales. Gemeenten krijgen zo ook de kans de investering in ledverlichting te spreiden over meerdere jaren.

De (Buitengewone) Algemene Vergadering van Imewo, op 24 juni 2019 respectievelijk 11 december 2019, heeft de deelname van Zuienkerke aanvaard aan het aanbod licht-als-een-dienst' voor de verledning van de openbare verlichting. De gemeente Zuienkerke heeft gekozen voor de optie 25% cash en 75% aandelen. Dat betekent dat Zuienkerke voor de inbreng van de installaties 32.047,38 euro cash en 96.050,00 euro aandelen heeft ontvangen.

Dit totale bedrag (128.097,38 euro) wordt gespreid over 12 jaar terugbetaald, à rato van 8.004,14 euro per jaar op de vergoeding in aandelen en 2.720,44 euro op de vergoeding in cash. Dit gaat gepaard met een kapitaalvermindering van eveneens 8.004,14 euro per jaar, zodat Zuienkerke binnen 12 jaar geen aandelen meer heeft in dit kader.

De kapitaalsverrichtingen (8.004,14 euro) zijn cash-neutraal, de terugbetaling van de vergoeding in cash (2.720,44 euro) gebeurt via inhouding op het dividend.

Aangezien het gemeentebestuur de OV op het grondgebied blijft gebruiken (zgn. sale and lease back), wordt het OV-park terug in de balans opgenomen onder de vorm van een financiële leasing (128.097,38 euro), waar het model oorspronkelijk voorgesteld door Fluvius een operationele leasing was. Ook de nieuwe investeringen gerealiseerd door Fluvius worden op deze manier boekhoudkundig verwerkt. Voor 2024 betekende dit een bijkomende investering en financiering van 119.019,72 euro.

Afschrijvings- termijn		2019	2020	2021	2022	2023	2024
		128.097,38	2.831,72	66.012,17	47.800,43	223.898,74	119.019,72
overname	12 jaar	128.097,38					
steunen	33,33 jaar		699,59	1.762,23	21.807,34	46.169,97	64.355,29
toestellen	15 jaar		1.909,77	50.170,27	19.541,81	143.412,22	42.393,89
Comm. module	10 jaar		222,36	14.079,67	6.158,40	32.518,83	10.231,31
diverse	5 jaar				292,88	1.797,72	2.039,23

De activa in leasing worden afgeschreven. De afschrijvingstermijn bedraagt 12 jaar voor het overgenomen OV-net, 33,33 jaar op de nieuwe palen en steunen, 15 jaar op de armaturen en lichten, 10 jaar op communicatiemodules en 5 jaar op de resterende investeringen. De afschrijvingen op de activa en de aflossingen van de leasing volgen dezelfde tabel.

Aangezien er jaarlijks nieuwe investeringen gepland zijn, zullen het bedrag van het opgenomen kapitaal, de afbetalingen van kapitaal, de te betalen intresten, de af te schrijven investeringen, de onderhoudskosten,... mee evolueren à ratio van deze nieuwe investeringen en zal de aflossingstabel worden aangepast. Op 31/12/2024 is dit bijgevoegde tabel.

afschrijvingstabel	overname	steunen	toestellen	comm. module	resterend	totaal
2020	10.674,74	16,56	27,23	6,05	0,00	10.724,58
2021	10.674,74	69,67	1.560,17	597,07	0,00	12.901,64
2022	10.674,74	489,89	4.383,97	1.861,31	25,37	17.435,29
2023	10.674,74	1.318,22	6.985,78	3.167,53	174,40	22.320,68
2024	10.674,74	2.730,76	15.099,67	5.607,25	577,95	34.690,37
2025	10.674,74	4.043,83	17.161,87	6.321,06	825,97	39.027,46
2026	10.674,74	4.043,83	17.161,87	6.321,06	825,97	39.027,46
2027	10.674,74	4.043,83	17.161,87	6.321,06	800,60	39.002,10
2028	10.674,74	4.043,83	17.161,87	6.321,06	651,47	38.852,96
2029	10.674,74	4.043,83	17.161,87	6.321,06	248,02	38.449,52
2030	10.674,74	4.043,83	17.161,87	6.315,01		38.195,45
2031	10.674,74	4.043,83	17.161,87	5.723,99		37.604,43
2032		4.043,83	17.161,87	4.459,74		25.665,44
2033		4.043,83	17.161,87	3.153,52		24.359,22
2034		4.043,83	17.161,87	713,81		21.919,51
2035		4.043,83	17.134,64			21.178,47
2036		4.043,83	15.601,69			19.645,53
2037		4.043,83	12.777,89			16.821,73
2038		4.043,83	10.176,08			14.219,91
2039		4.043,83	2.062,20			6.106,03
2040		4.043,83				4.043,83
2041		4.043,83				4.043,83
2042		4.043,83				4.043,83
2043		4.043,83				4.043,83
2044		4.043,83				4.043,83
2045		4.043,83				4.043,83
2046		4.043,83				4.043,83
2047		4.043,83				4.043,83
2048		4.043,83				4.043,83

2049		4.043,83			4.043,83
2050		4.043,83			4.043,83
2051		4.043,83			4.043,83
2052		4.043,83			4.043,83
2053		4.034,26			4.034,26
2054		3.991,79			3.991,79
2055		3.772,01			3.772,01
2056		3.187,31			3.187,31
2057		1.930,66			1.930,66
2058		25,96			25,96

Hierdoor moet er rente worden betaald : 2.524,33 euro in 2024.

Fluvius onderhoudt het OV-net. De kosten daarvan worden integraal verhaald op de gemeente. Deze worden betaald via inhouding op het dividend. Hier tegenover staat het fiscale voordeel van deze overname. Fluvius is onderworpen aan de vennootschapsbelasting. De belastingbesparing die zij realiseert op dit onderhoud (wat Zuienkerke niet kan want ze is niet belastingplichtig), komt ook integraal ten goede van de gemeente. Voor Zuienkerke betekent dit voor 2024 concreet een netto-kost van 5.330,06 euro.

Om al deze kosten gelijkmatiger te spreiden over de tijd wordt er gewerkt met een systeem van voorschotten, waarna een afrekening volgt. In 2024 werd 24.429,12 euro ingehouden op het dividend.

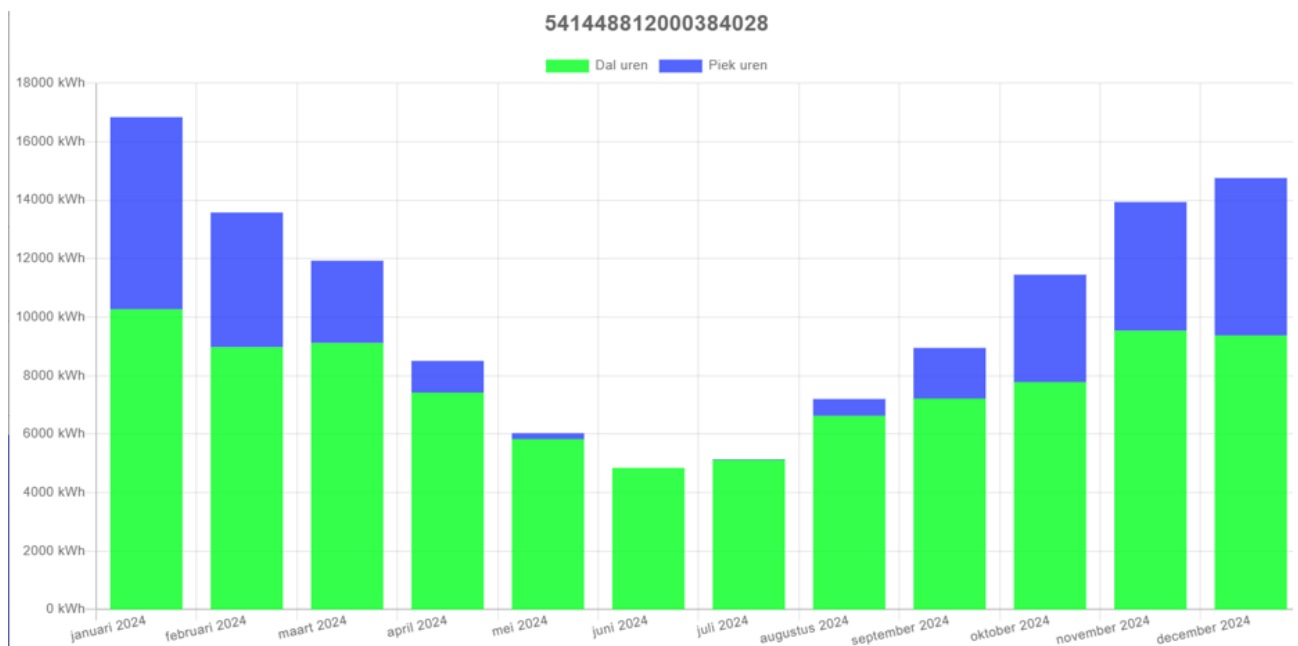
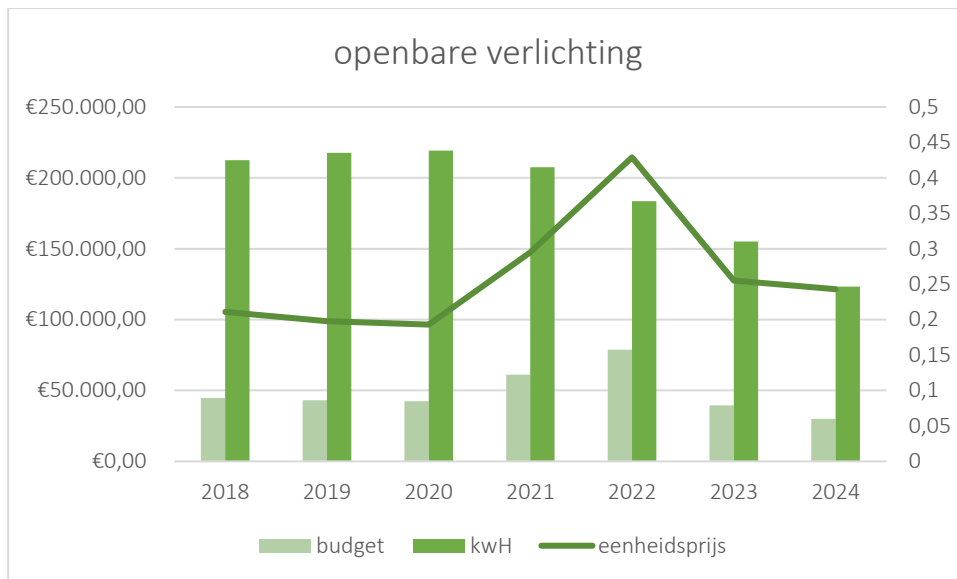
Met het forfait werden de volgende kosten betaald :

- Aflossing leasing (behalve vergoeding op aandelen) : 26.686,08 euro
- Intrest leasing : 2.524,33 euro
- onderhoud OV : 5.033,06 euro

Het tekort van 10.081,35 euro werd op een wachtrekening geboekt in afwachting van verdere verwerking.

De verwerking van de overname als een financiële lease in plaats van een operationele lease heeft een negatieve impact op de autofinancieringsmarge en de leningscapaciteit van de gemeente. Dit probleem vervalt na 12 jaar, wanneer de ingebrachte installaties volledig zijn afgeschreven. De overname heeft echter ook een positieve invloed op de AFM door de besparingen gerealiseerd via de vennootschapsbelasting.

Boekjaar	Aanrekeningen	Verbruik KWH	Evolutie t.o.v. voorgaande jaar	Gem. prijs
2014	€ 57.858,31			
2015	€ 61.839,61			
2016	€ 65.271,90			
2017	€ 49.532,76			
2018	€ 44.738,66	212.381		0,211
2019	€ 43.155,27	217.577	+2,45 %	0,198
2020	€ 42.328,89	219.327	+0,80 %	0,193
2021	€ 61.155,62	207.526	- 5,38 %	0,295
2022	€ 78.746,76	183.624	-11,52 %	0,429
2023	€ 39.483,48	155.070	-15,55 %	0,255
2024	€ 29.939,19	123.194	-20,55%	0,243



3. Debiteurenbeheer - minwaarden

Conform artikel 103 van het BVR BBC van 30 maart 2018 boekt de financieel directeur de bedragen die betaald moeten worden door schuldenaren van wie de insolventie bewezen is door een bewijsstuk als oninvorderbaar. De financieel directeur verwerkt die minderwaarden autonoom als kost en uitgave op de algemene rekening (AR) 642 (minderwaarde op de realisatie van operationele vorderingen) zodra de insolventie bewezen en gestaafd is door een bewijs.

Die bevoegdheid van de financieel directeur is beperkt tot de minderwaarden die te maken hebben met de inning: onvermogen, insolventie, overlijden zonder erfgenamen, verworpen nalatenschap. Ook verjaarde vorderingen vallen daaronder. De financieel directeur legt hierover verantwoording af via zijn rapportering over het debiteurenbeheer, die moet worden opgemaakt op basis van artikel 177 van het decreet van 22 december 2017 over het lokaal bestuur .

In het **OCMW** werd nog geen rapportering voorgelegd aan het Vast Bureau voor de verrichtingen van het jaar 2024. In 2024 werd slechts één vordering oninvorderbaar geboekt wegens proceseconomische redenen (bedrag 9,30 euro).

Het CBS werd evenmin geïnformeerd over de geboekte onwaarden en het debiteurenbeheer omdat geen vorderingen oninvorderbaar werden geboekt in 20024.

Correcties en aanpassingen die niet het gevolg zijn van elementen die met de inning te maken hebben behoren tot de bevoegdheid van de "budgethouder". Het kan gaan om vorderingen die moeten worden gecorrigeerd omwille van een materiële fout of omwille van andere redenen die niets met de (in)solvabiliteit van de debiteur te maken hebben. In die gevallen moet er een correctie op de vordering geboekt worden via een creditnota. Dit gebeurde voor enkele belastingaanslagen (huisvuilbelasting), of om rechtzettingen te boeken met betrekking tot facturen voor opvang en organisatie van activiteiten.

4. Responsabiliseringsbijdrage

De responsabiliseringsfactuur wordt berekend voor elk geresponsabiliseerd lokaal bestuur.

De geresponsabiliseerde lokale besturen die over een tweede pijler beschikken die aan de vereiste voorwaarden voldoet, kunnen genieten van een vermindering op deze factuur. Dit betekent dat de vermindering zich in de praktijk vertaalt door een responsabiliseringscoëfficiënt die lager zal liggen dan de normale coëfficiënt voor de geresponsabiliseerde lokale besturen die over een tweede pijler beschikken die aan de vereiste voorwaarden voldoet. De vermindering van de responsabiliseringsbijdrage kan enkel kunnen worden toegekend indien het lokaal bestuur voldoet aan het (nieuwe toekomstige) zesde lid van de wet van 24 oktober 2011. De minimale bijdrage bedraagt 2% vanaf 1 januari 2020 en vervolgens 3% vanaf 1 januari 2021.

De som van alle toe te passen verminderingen wordt proportioneel verdeeld tussen de verschillende geresponsabiliseerde lokale besturen die voldoen aan de voorwaarden.

Zuikerke voldoet aan alle voorwaarden voor de toekenning van deze korting. De tweede pensioenpijler bedraagt 2% voor de jaren tot en met 2019, 2,5% voor 2020 en 3% vanaf 2021.

Sedert 2017 werden door **het gemeentebestuur** de volgende responsabiliseringsbijdragen betaald met betrekking tot de pensioenlast van het statutair personeel :

jaar	Pensioen last (a)	Basispensioen bijdrage (b)	Deficit (c)=(a)-(b)	Coëfficiënt	Responsabiliseringsbijdrage (d)=(c)*coëff.	Saldo (e)=(c)-(d)	Korting (f)	Dotatie (g)	Netto-kost (h)=(b)+(d)-(f)-(g)	Besparing (i)=(a)-(h)
2017	65.375,35	57.006,56	8.368,79	50%	4.184,40	4.184,40	0	0	61.190,96	4.184,40
2018	66.347,61	61.183,20	5.164,41	50%	2.582,21	2.582,21	0	0	63.765,41	2.582,21
2019	47.830,79	67.329,99	-19.499,20	50%	0	0,00	0	0	67.329,99	-19.499,20
2020	46.828,26	68.570,59	-21.742,33	50%	0	0,00	0	0	68.570,59	-21.742,33
2021	47.289,63	69.417,60	-22.127,97	50%	0	0,00	0	0	69.417,60	-22.127,97
2022	20.288,67	75.950,19	-55.661,52	52,94%	0	0,00	0	0	75.950,19	-55.661,52
2023	43.127,38	68.251,17	-25.123,79	70,17%	0	0,00	0	0	68.251,17	-25.123,79

Sedert de start van de boekhouding volgens het BBC-principe werden door **het OCMW** de volgende responsabiliseringsbijdragen betaald met betrekking tot de pensioenlast van het statutair personeel :

jaar	Pensioen last (a)	Basispensioen bijdrage (b)	Deficit (c)=(a)-(b)	Responsabiliseringsbijdrage (d)=(c)*coëff.	Saldo (e)=(c)-(d)	Korting (f)	Dotatie (g)	Netto-kost (h)=(b)+(d)-(f)-(g)	Besparing (i)=(a)-(h)
2014	37.877,58	21.910,79	15.966,79	7.983,40	7.983,39	1.718,03	0	28.176,16	9.701,42
2015	38.334,15	19.576,05	18.758,10	9.379,05	9.379,05	861,00	0	28.091,10	10.240,05
2016	37.336,25	23.616,23	13.720,02	6.860,01	6.860,01	0,00	0	30.476,24	6.860,01
2017	38.285,86	24.953,49	13.332,37	6.666,19	6.666,19	0,00	0	31.619,68	6.666,18
2018	39.210,32	25.732,62	13.477,70	6.738,85	6.738,85	0,00	0	32.471,47	6.738,85
2019	39.795,51	26.662,77	13.132,74	6.566,37	6.566,37	768,88	0	32.460,26	7.335,25

2020	40.458,86	31.874,10	8.584,76	4.292,38	4.292,38	981,50	2.146	33.038,98	7.419,88
2021	40.870,71	34.011,51	6.859,20	3.429,60	3.429,60	1.145,06	1.715	34.581,05	6.289,66
2022	40.952,44	38.229,46	2.722,98	1.441,55	1.281,43	1.223,06	721	37.726,95	3.225,49
2023	41.986,95	43.436,27	-1.449,32	0,00	0,00	0,00	0	43.436,27	-1.449,32

De pensioenlast van het OCMW bedroeg in 2023 41.986,95 euro.

Via de basispensioenbijdrage op de bezoldigingen van het statutair personeel werd het volledige bedrag reeds gedekt.

Er werd zelfs een overschot van 1.449,32 euro behaald.

Hierdoor moet in 2023

- geen responsabiliseringsbijdrage worden betaald;
- er wordt evenmin een dotatie verkregen van de Vlaamse overheid. Integendeel, het voorschot van 764,50 euro wordt teruggevorderd.
- ook vervalt de korting voor de tweede pensioenpijler.

De volledige pensioenlast komt zo voor rekening van het OCMW, net zoals bij het gemeentebestuur.

5. Responsabiliseringsbijdrage – tussenkomst Vlaanderen

Het gemeentebestuur krijgt geen dotatie gezien zij voorlopig geen responsabiliseringsbijdrage meer verschuldigd is.

De pensioenlast van het OCMW tot 2022 nog wat gemilderd door de dotatie van Vlaanderen die 50% van de responsabiliseringsbijdrage dekt.

OCMW		recht
Raming dotatie 2020	4.017,00	
Recht 2020		2.146,00
Teveel ontvangen 2020	1.871,00	
Raming dotatie 2021	2.449,50	
Ontvangen 2021	578,50	
Recht 2021		1.715,00
Teveel ontvangen	734,50	
Raming dotatie 2022	1.743,00	
Ontvangen 2022	1.008,50	
Recht 2022		721,00
Teveel ontvangen	1.022,00	
Raming dotatie 2023	764,50	
Ontvangen 2023 (terugvordering)	-257,50	
Recht 2023		0,00
Teveel ontvangen	764,50	
Raming dotatie 2024	0,00	
Ontvangen 2024 (terugvordering)	-764,50	

Voor de berekening van de dotatie voor elk individueel bestuur wordt uitgegaan van de percentages van de wettelijke basisbijdrage en van de responsabiliseringscoëfficiënt die de Federale Pensioendienst heeft gehanteerd bij de ramingen van de responsabiliseringsbijdragen van mei 2019. Latere wijzigingen aan die percentages worden alleen in rekening gebracht als ze een daling van de responsabiliseringsbijdrage van het bestuur tot gevolg hebben.

De korting die de besturen kunnen krijgen op de responsabiliseringsbijdrage door de verschuldigde premie voor een aanvullende pensioenregeling voor hun contractueel personeel (2e pensioenpijler) in mindering te brengen, wordt niet in rekening gebracht bij het bepalen van de helft van hun responsabiliseringsbijdrage. De Vlaamse overheid financiert dus op basis van de helft van de "bruto" responsabiliseringsbijdrage.

Verder wordt de subsidie berekend op basis van de meest recente ramingen van de responsabiliseringsbijdragen die de Federale Pensioendienst op 30 september van het betrokken begrotingsjaar aan de Vlaamse overheid ter beschikking . Vanaf 2021 wordt de dotatie gecorrigeerd met het verschil tussen de toegekende dotatie voor het voorgaande jaar en de effectieve dotatie waarop het bestuur recht had na het definitief worden van de responsabiliseringsbijdrage. Als dat zou leiden tot een negatief bedrag, kan de Vlaamse Regering dat bedrag terugvorderen. Dit laatste heeft zich

voorgedaan eind 2024 omdat bij de afrekening bleek dat het ontvangen voorschot voor 2023 (764,50 euro) hoger was dan het recht voor het jaar 2023 (0,00 euro). Het voorschot werd integraal terugbetaald.

6. Werking OCMW

Sociale woningen:

De vier woningen in de Meetkerkestraat worden nu allemaal als sociale woning verhuurd. Het dagelijks beheer wordt gevoerd door de SHM Zetus. De beheersvergoeding bedroeg 1.498,79 euro. De huuropbrengst bedroeg 18.678,60 euro.

Noodwoning:

In 2024 hebben 2 gezinnen gebruik gemaakt van de noodwoning in de Blankenbergse Dijk Zuid, dit gedurende het volledige jaar. De woning was in totaal 366 dagen in gebruik.

De bezettingsvergoeding voor dit gebruik bedroeg 4.318 euro.

De exploitatiekosten bedroegen 4.408,26 euro, waarin inbegrepen het onderhoud van de verwarmingsinstallatie, brandverzekering, elektriciteit, water en internet.

Daarnaast heeft het OCMW vanaf februari 2024 3 woningen tijdelijk in gebruik kunnen nemen van Woonmaatschappij Zetus om nog bijkomende gezinnen te kunnen helpen met hun huisvestingsproblematiek. Daarvoor werd 18.075,20 euro betaald en 17.655 euro aangerekend aan de gebruikers. De kosten voor het gebruiksklaar maken van de woningen bedroegen 258,21 euro.

Verhuring en verpachting (BV0050-00)

Het OCMW verpacht een aantal percelen landbouwgrond. De pachtcoëfficiënt die de pachtprijs mede bepaalt wordt slechts om de drie jaar aangepast. De coëfficiënt die wordt toegepast door het OCMW (polder) stijgt van 4,77 in 2022 naar 5,20 voor de jaren 2023-2025, of een stijging met 9%. De onroerende voorheffing die wordt betaald voor deze percelen wordt echter elk jaar aangepast aan de inflatie. Daarnaast wordt een aantal percelen verpacht in het kader van de jacht. Op dit jachtrecht is een roerende voorheffing van 30% verschuldigd.

Het OCMW verhuurt twee appartementen op de private woonmarkt. Daarnaast worden ook de beschikbare landbouwpercelen verpacht.

Hieraan zijn kosten verbonden zoals onroerende voorheffing, polderbelasting en onderhoudskosten van de woningen. Daar staan opbrengsten tegenover zoals huur, landpacht en jachtrecht.

De pachtcoëfficiënt die de pachtprijs mede bepaald wordt slechts om de drie jaar aangepast. De coëfficiënt die wordt toegepast door het OCMW (polder) stijgt van 4,77 in 2022 naar 5,20 voor de jaren 2023-2025, of een stijging met 9%. De onroerende voorheffing die wordt betaald voor deze percelen wordt echter elk jaar aangepast aan de inflatie. Op het jachtrecht is een roerende voorheffing van 30% verschuldigd.

Huuropbrengst appartementen 2024 : 15.427,56 euro. De jaarlijkse indexaanpassing van de huur werd wegens de hoge inflatie en Vlaams klimaatplan afhankelijk gemaakt van de EPC-score van de gebouwen en het bezit van een EPC-attest. Met een EPC-score 'C' kon de indexatie volledig worden toegepast.

De onderhoudskosten bedroegen 5.427,94 euro.

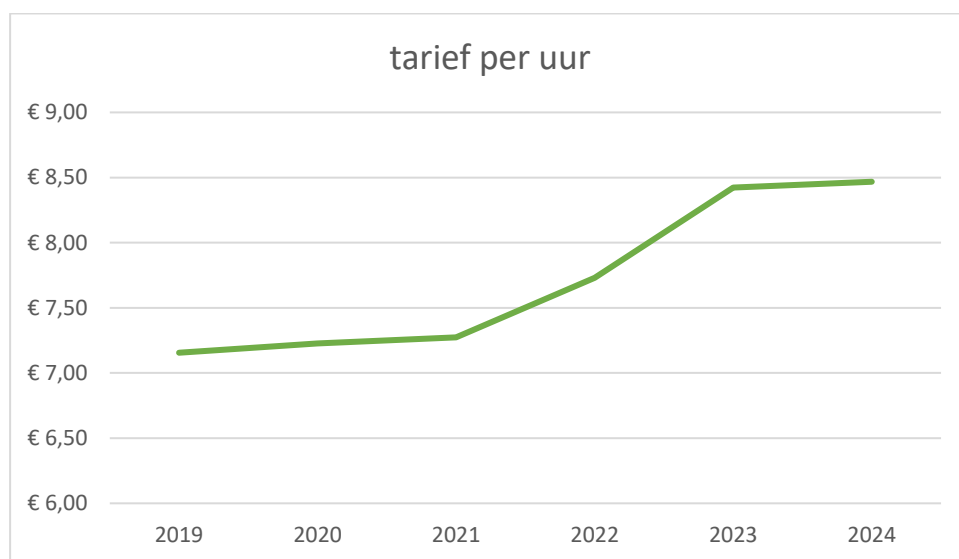
Jaar	2020	2021	2022	2023	2024
Onroerende voorheffing	€ 3.565,14	€ 3.582,49	€ 3.668,64	4.033,21	4.195,84
Evolutie t.o.v. voorgaande jaar	+6,10%	+0,49%	+2,40%	+9,94%	+4,03%
polderbelasting	€ 578,88	€ 578,88	€ 578,88	578,88	578,88
Opbrengst landpacht	10.992,47	11.436,08	11.517,17	12.394,20	12.560,60
Bruto-opbrengst jachtrecht	252,72	252,72	252,72	252,72	252,72
Huuropbrengst De Roose	13.070,36	13.146,88	13.767,28	14.858,10	15.427,56

Poetsdienst (BV0948-00)

De vijf medewerkers van de poetsdienst hebben gedurende het afgelopen jaar bij 34 gezinnen poetshulp verleend. 3.154 uren hebben zij er samen gepresteerd. Via de beheersovereenkomst met het gemeentebestuur werd ook daar 746,50 uur gepresteerd. Wanneer nodig werden de medewerkers nog op andere plaatsen in het OCMW ingezet, zoals voor het onderhoud van de noodwoning of de woningen van het LOI. Daar werd 188,50 uur gewerkt. Bij 3 gezinnen werd de poetshulp stopgezet, bij 7 gezinnen werd poetshulp gestart. Er staan 10 gezinnen op de wachtlijst.

De tarieven die worden betaald zijn inkomensgerelateerd en variëren tussen 7,50 en 10,00 euro/uur. Gemiddeld wordt een uurtarief van 8,47 euro/uur gefactureerd, terwijl de kost per gefactureerd uur 35,95 euro bedraagt, inclusief de begeleiding door het diensthoofd. Aan het gemeentebestuur wordt de effectieve loonkost gefactureerd, zijnde 26.127,50 euro.

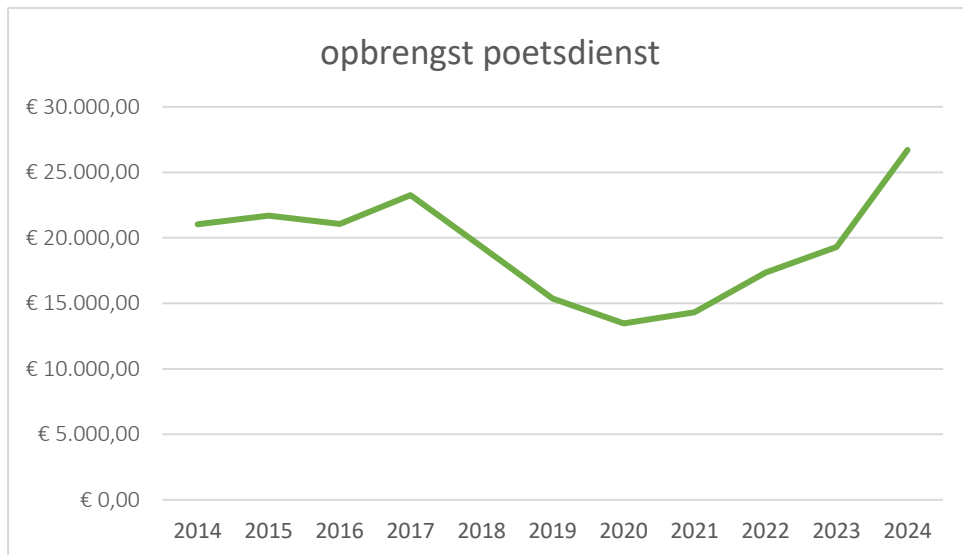
2019	€ 7,16
2020	€ 7,23
2021	€ 7,27
2022	€ 7,73
2023	€ 8,42
2024	€ 8,47



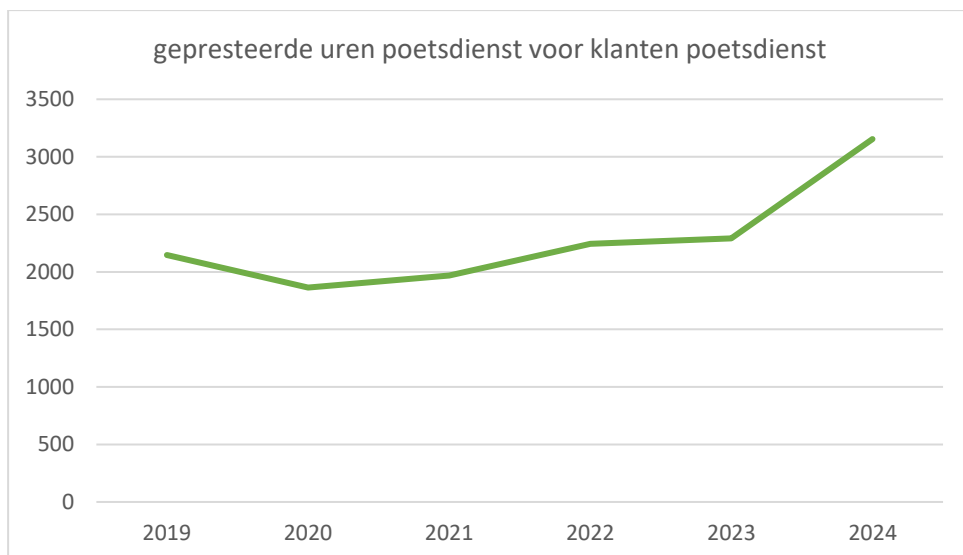
Dit tarief dekt 19,05% van de gerelateerde kosten, dit zijn de loonkosten van de medewerkers en hun begeleider bij de sociale dienst. In 2024 werd 88,40% van de werkuren gefactureerd.

Boekjaar	Vorderingen
2014	€ 21.036,91
2015	€ 21.702,25
2016	€ 21.066,75
2017	€ 23.250,21
2018	€ 19.331,43
2019	€ 15.354,51
2020	€ 13.468,75

2021	€ 14.322,00
2022	€ 17.344,63
2023	€ 19.290,25
2024	€ 26.707,50



BE Budgetrubriek		Aanrekening	Vordering
M20-BD7 We voeren een sterk lokaal sociaal beleid.			
M20-AP708 Faciliteren van toegang tot en aanbieden van verschillende thuiszorgdiensten.			
M20-A70802 Organiseren van poetsdienst voor senioren.			
0948-00 Poetsdienst			
EXPLOITATIE			
O	Interne facturatie	0,00	26.127,50
O	I.A.1. Goederen en diensten	2.759,48	0,00
O	I.A.2.c. Niet-vastbenoemd personeel	135.659,25	0,00
O	I.A.2.f. Andere personeelskosten	6.903,79	0,00
O	II.A.1. Ontvangsten uit de werking	0,00	26.707,50
O	II.A.3.b. Specifieke werkingssubsidies	0,00	1.735,68
O	II.A.5. Andere operationele ontvangsten	0,00	595,96
		145.322,52	55.166,64



Minder mobielen centrale

Jaar	Leden	Vrijwilligers	Ritten	Afstand
2024	7	4	58	2.094
2023	5	3	24	1.004
2022	4	2	4	86

Onderwijstoelagen

Zuikerke wil vermijden dat studenten uit kansengroepen hun studiepotentieel niet volledig kunnen benutten, of hun studies moeten stopzetten omwille van financiële problemen. Daarom wordt in een tussenkomst voorzien. Dit kadert binnen de langetermijnvisie dat een (hoger) diploma het armoederisico aanzienlijk verlaagt.

Tijdens de coronajaren met het online onderwijs waren minder tussenkomsten nodig. Daarna hernemen de aanvragen zich en bereiken weer het niveau van voor de coronacrisis.

In 2024 werd het reglement aangepast. Er worden niet langer onderwijscheques aangeboden, maar er wordt een toelage toegekend, afhankelijk van de graad waarin de student zich bevindt.

Graad	Aantal	Bedrag	totaal
kleuter	5	35	175,00 €
lager	4	50	200,00 €
secundair	16	80	1.280,00 €
	25		1.655,00 €

Tewerkstelling art.60§7 (BV0904-00)

Het OCMW kan als werkgever optreden om werkzoekenden met een grote afstand tot de arbeidsmarkt toe te laten voldoende ervaring op te doen om te kunnen doorstromen naar tewerkstelling binnen het normaal economisch circuit. Een dergelijke tewerkstelling werd opnieuw gestart in december 2023 voor 2 personen, en werd het hele jaar 2024 verdergezet.

De loonkost voor deze twee tewerkstellingen bedroeg dit jaar 76.719,46 euro.

Het OCMW ontvangt diverse subsidies voor deze tewerkstelling, die de loon- en de begeleidingskost moeten temperen.

Via de VDAB wordt een trajectsubsidie (250 euro per maand per persoon) ontvangen die integraal wordt doorgestort naar Jobkracht 10, die de dagelijkse begeleiding van de werkzoekende op zich neemt, 6.000 euro in 2024. Daarnaast wordt eveneens via de VDAB een compensatievergoeding van 195 euro per maand per persoon ontvangen, voor elke maand tewerkstelling, dit is 4.680,00 euro voor 2024.

Als laatste wordt door POD MI een verhoogde staatstoelage toegekend om de loon- en patronale lasten te dekken die verschuldigd zijn uit hoofde van deze tewerkstelling. Voor 2024 werd 40.970,64 euro ontvangen.

De netto-kost van deze tewerkstelling ten laste van het OCMW bedroeg zo nog 31.068,82 euro.

BE Budgetrubriek		Aanrekening	Vordering
M20-BD7 We voeren een sterk lokaal sociaal beleid.			
M20-AP707 De organisatie van het Sociaal Huis.			
M20-A70703 Het aanbieden van trajectbegeleiding naar tewerkstelling toe.			
0904-00 Activering van tewerkstelling			
EXPLOITATIE			
O	I.A.1. Goederen en diensten	6.000,00	0,00
O	II.A.3.b. Specifieke werkingssubsidies	0,00	6.000,00
		6.000,00	6.000,00
M20-A70705 Verantwoording compensatievergoeding art 60§7.			
0904-00 Activering van tewerkstelling			
EXPLOITATIE			
O	I.A.1. Goederen en diensten	221,78	0,00
O	I.A.2.c. Niet-vastbenoemd personeel	72.361,74	0,00
O	I.A.2.f. Andere personeelskosten	4.198,87	0,00
O	II.A.3.b. Specifieke werkingssubsidies	0,00	45.650,64
O	II.A.5. Andere operationele ontvangsten	0,00	403,30
		76.782,39	46.053,94

🚩 Het lokaal opvanginitiatief (BV0903-00)

Het OCMW huurt 2 woningen waar telkens een gezin van 6 personen (2 volwassenen en 4 kinderen) kan worden gehuisvest.

In beide woningen werden gezinnen met kinderen gehuisvest. Beide gezinnen werden erkend als vluchteling waardoor zij het LOI dienden te verlaten. Aangezien zij er nog steeds verbleven tijdens hun zoektocht naar een nieuwe woning, werd de werking van het LOI werd opgeschort vanaf 03/06/2022.

Beide gezinnen hebben in de loop van 2023 en 2024 nieuwe huisvesting gevonden, zodat zij de woningen konden verlaten. De woningen kregen een grondige opfrisbeurt vooraleer de werking van het LOI terug te starten. Het LOI in Zuienkerke werd opnieuw in gebruik genomen in juni 2024, het LOI in Meetkerke in november 2024.

De totale kost van de uitbating bedroeg in 2024: 70.359,05 euro

	LOI Z	LOI M
gebouwen	41.310,93	19.394,16
bewoners	7.872,25	1.575,95
Medische kosten niet gesubsidieerd	205,76	

De opbrengsten bedroegen 63.764,60 euro

🚩 Subsidie Fedasil: 53.516,60 euro

🚩 Bezettingsvergoeding: 10.248,00 euro

🚩 Energiecrisis

Bij de septemberverklaring heeft de Vlaamse Regering extra middelen uitgetrokken voor de versterking van de energiecellen van de OCMW's. Die middelen kunnen ingezet worden om zowel curatieve taken (bv. hulp in het kader van de energiefactuur) als preventieve taken (bv. verlagen van de energievraag en het energieverbruik en bijbehorende kosten) op te nemen n.a.v. de energiecrisis en daarvoor eventueel extra personeel aan te werven. Voor Zuienkerke gaat het om volgende bedragen :

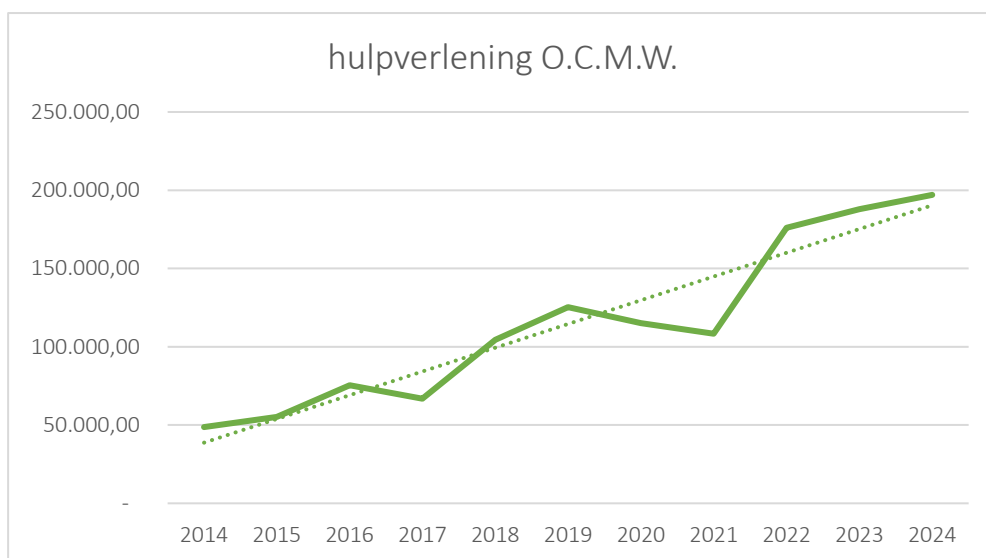
	2022	2023	2024	Totaal
ZUIENKERKE	808,79	3.469,72	3.469,72	7.748,51

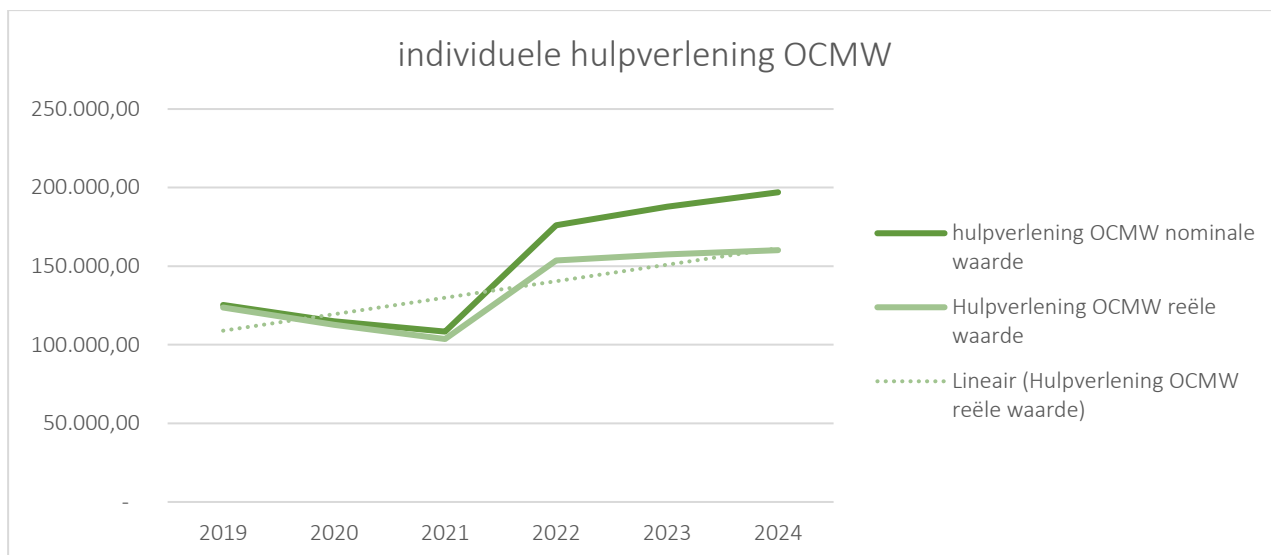
🚩 Individuele hulpverlening door het OCMW

De kosten van de sociale dienstverlening kennen de volgende evolutie:

jaar	bedrag	evolutie
2016	75.328	
2017	66.792	-11%
2018	104.407	+56%
2019	125.394	+20%
2020	114.998	-8%
2021	108.402	-5,73%
2022	176.056	+62,41%
2023	187.900	+6,73%
2024	197.042	+4,86%

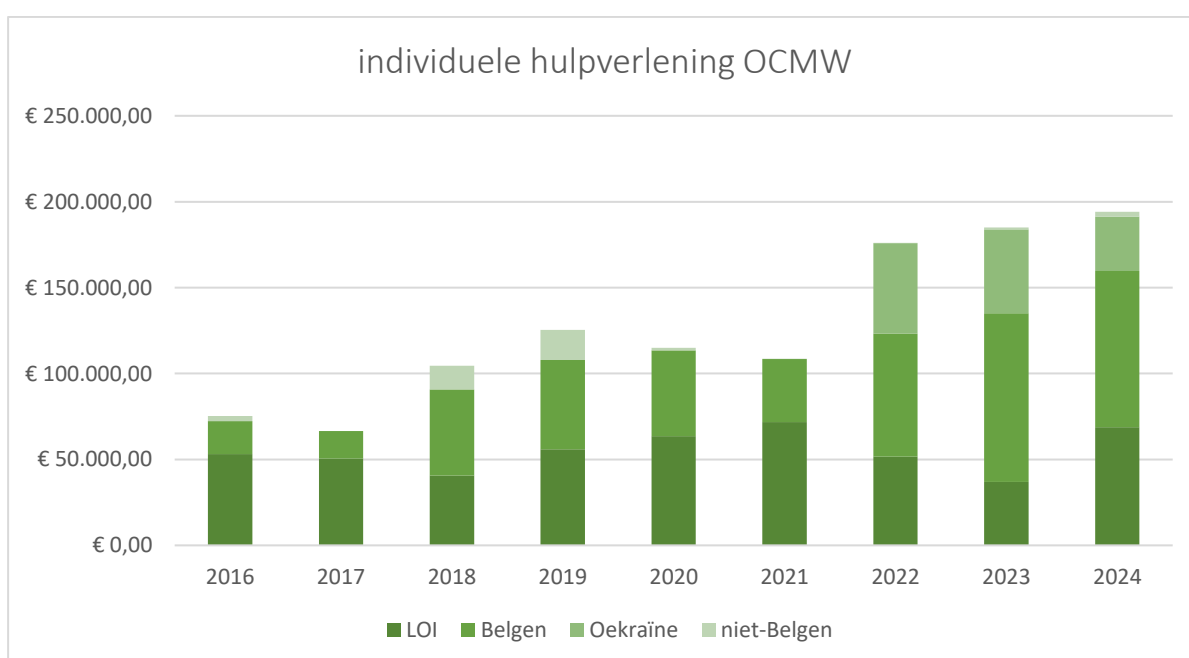
Evolutie in absolute cijfers en met abstractie van inflatie :

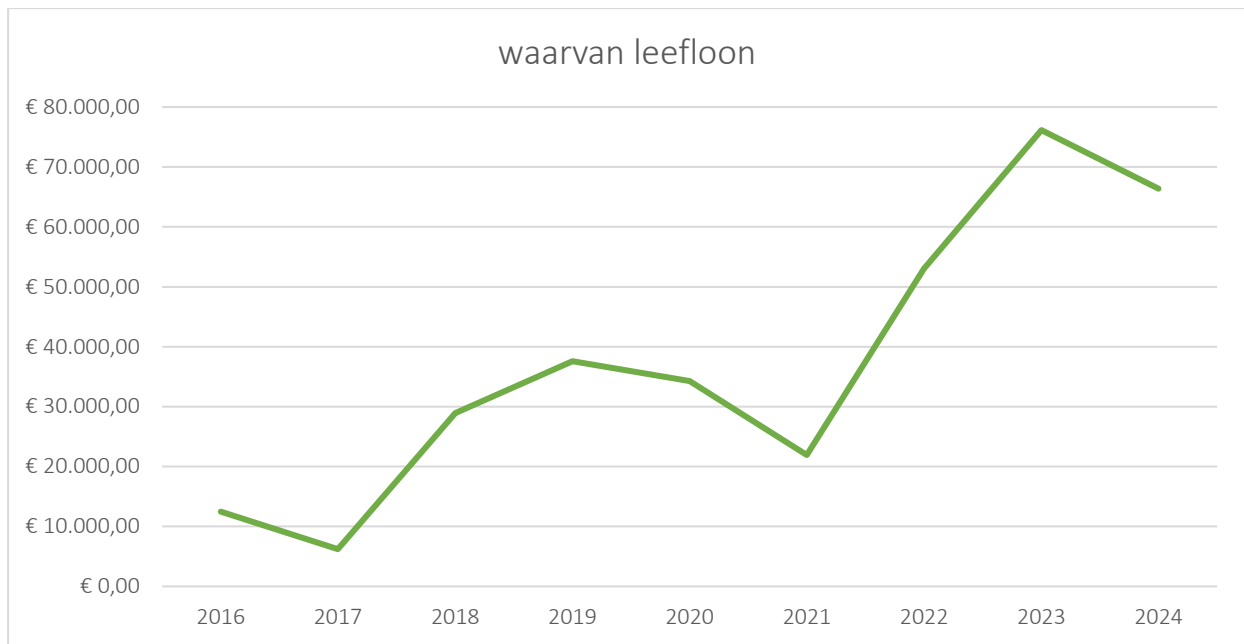




De coronacrisis heeft niet voor een stijging in de kosten van sociale dienstverlening gezorgd, wat het conflict in Oekraïne en de energiecrisis wel hebben gedaan. De kosten van de individuele hulpverlening blijven stijgen, maar de stijging is beperkt in vergelijking met de inflatie (4,86% ten opzichte van een inflatie van 3,10%). De proactieve aanpak van de medewerkers van de sociale dienst zorgt ervoor dat meer inwoners hun rechten kunnen opnemen.

Een studie aan de hand van een meta-analyse van 32 goed beschreven business cases besluit dat sociaal werk meer oplevert dan het kost. Dit onderzoek is uniek, het is de eerste keer dat de kosten en baten van sociaal werk landelijk in beeld zijn gebracht. Gemiddeld liggen de baten een factor 1,6 hoger dan de kosten. Sociaal werk heeft een positief effect op welzijn en gezondheid van betrokken inwoners en cliënten. Direct en indirect draagt sociaal werk bij aan vermindering van zorggebruik, een gezonder en productiever arbeidsaanbod en een betere kwaliteit van leven. Op korte termijn toont het onderzoek de waarde van sociaal werk direct aan als vervanger van dure zorgverlening. Op lange termijn komt de meerwaarde vooral tot stand via preventie van zorggebruik door het bevorderen van een gezonde levensstijl en het voorkomen van andere vormen van dure ondersteuning, denk bijvoorbeeld aan uitgaven in verband met criminaliteit, vroegtijdige schooluitval en non-participatie. Op deze lange termijn zijn de effecten op welzijn en gezondheid waarschijnlijk van nog grotere betekenis dan nu is vastgesteld.





- ✚ Aantal dossier budgetbeheer, budgetbegeleiding en schuldbemiddeling: 11
- ✚ 12 personen kregen tussenkomsten in de kosten van thuisbezorgde maaltijden : 1.910,00 euro
- ✚ 7 personen kregen tussenkomsten voor hun verblijf in een dagverzorgingscentrum : 1.808,00 euro.
- ✚ In het kader van de borgstellingen die het OCMW aflevert voor bewoners die in een woonzorgcentrum verblijven, worden momenteel tussenkomsten verleend in 1 dossier : 2.187,86 euro
- ✚ Aan 7 personen die hun woning verwarmen met stookolie en/of petroleum werd een verwarmingstoelage toegekend, volledig gesubsidieerd door de federale overheid : 1.154,44 euro.
- ✚ In het kader van de opvang van ontheemden uit Oekraïne werd in 4 dossiers financiële en/of materiële hulp aangeboden. De financiële hulp bedroeg in 2024 31.570,38 euro.
- ✚ Toekenning van twee huurwaarborgen in speciën, terug te betalen in schijven door de begunstigden. Er is eveneens een vrijgave gebeurd van een eerder toegekende huurwaarborg. Ook deze wordt teruggevorderd van de begunstigde.
- ✚ Aan 18 gezinnen werd een school- en/of sinterklaas- en/of eindejaarstoelage toegekend.
- ✚ Van 5 gezinnen met een budgetmeter werd in 2024 de aanvraag goedgekeurd voor een minimale levering aardgas of elektriciteit om de woning te verwarmen. De OCMW's kregen voor de winter 2023-2024 terug de normale toelage (70%) terugbetaald door de netbeheerder. 2.960,22 euro werd opgeladen. Het saldo kon ten laste van het energiefonds konden gelegd (energicellen).
- ✚ Het energiefonds voorziet in een jaarlijks bedrag om gezinnen te helpen met het betalen van de energiekosten. Voor 2024 was het basisbedrag 1.879,86 euro. Daarbovenop werd door Vlaanderen 3.469,72 euro toelage gegeven ter versterking van de energicellen, waardoor in 2024 meerdere gezinnen konden worden geholpen.
- ✚ 9 gezinnen kon een tussenkomst in de kosten voor participatie en sociale activering worden aangeboden. De tussenkomsten bedroegen 1.628,87 euro waarvan 1.020,00 euro wordt betoelaagd.
- ✚ Mantelzorhub : Er werden in 2024 twee mantelzorgcafé's georganiseerd.
- ✚ 1 gezin kreeg hulp onder de vorm van voedselpakketten of -bonnen.
- ✚ Medische/paramedische hulp werd verleend aan 3 gezinnen (244,52 euro).

🇺🇦 Oekraïne

De oorlog in Oekraïne en de gevolgen ervan in ons land vereisen van de lokale besturen heel wat inspanningen. Mensen op de vlucht uit Oekraïne kunnen het statuut van 'tijdelijke bescherming' krijgen. Dit leidt tot heel wat extra vraag naar begeleiding naar huisvesting, werk, onderwijs, welzijn,... De Oekraïners met dit statuut komen in aanmerking voor het equivalent leefloon.

Boek jaar	Actie	Beleids item	Algemene rekening	Algemene rekening omschrijving	Kosten	Opbrengsten
2022	M20-A71701	0902-00	6100200	Huur van onroerende goederen	€ 7.980,00	
2022	M20-A71701	0902-00	6100300	Onderhoud aan gehuurde gebouwen	€ 7.003,98	
2023	M20-A71701	0902-00	6100200	Huur van onroerende goederen	€ 4.994,00	
2022	M20-A71701	0902-00	7050002	Opbrengsten uit verhuur woningen		€ 9.238,71
2023	M20-A71701	0902-00	7050002	Opbrengsten uit verhuur woningen		€ 5.582,15
2023	M20-A71701	0902-00	7450000	Recuperaties van kosten		€ 500,00
					€ 19.977,98	€ 15.320,86

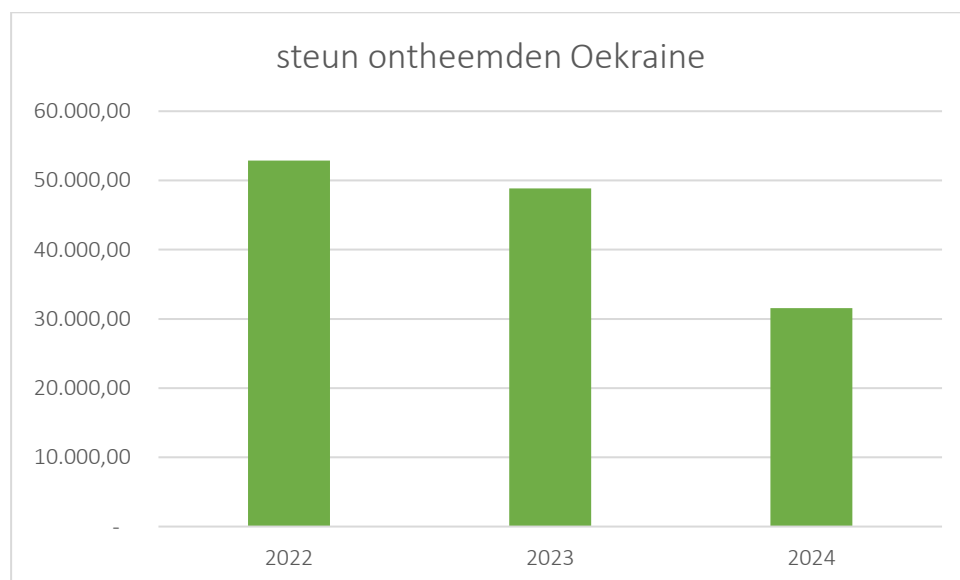
Huisvesting : Het OCMW heeft gedurende 1 jaar (juli 2022 tot en met juni 2023) 2 woningen gehuurd van de SHM het Lindenhof voor de huisvesting van gezinnen, gevlucht uit Oekraïne. De netto-kost hiervan voor het OCMW bedraagt 4.657,12 euro.

Equivalent leefloon : Deze gezinnen werd een equivalent leefloon toegekend. Dit leefloon wordt volledig terugbetaald door de POD Maatschappelijke Integratie.

Begeleiding : Om de bijkomende personeelskosten te dekken in het OCMW, wordt een supplement op het uitbetaalde equivalent leefloon toegekend. Vanaf oktober 2023 zakt deze toelage naar 10%, op voorwaarde van afsluiten van een GPMI met de begunstigde. Het OCMW heeft zo 2.817,31 euro mogen ontvangen in 2024.

Onderwijs : Het gemeentebestuur heeft 2.599,90 euro middelen ontvangen voor de begeleiding van de kinderen in de basisschool.

Opvangplaatsen: Het gemeentebestuur heeft subsidie ontvangen voor de creatie van slaapplekken voor deze ontheemden. Voor de creatie van 8 slaapplekken werd een eenmalig bedrag van 8.000,00 euro ontvangen, met daarnaast nog een maandelijkse subsidie tot en met augustus 2023 (2.670,00 euro). Voor de begeleiding werd voor de periode juni 2022 tot en met september 2023 8.040,00 euro ontvangen en in 2024 nogmaals 1.440,00 euro.



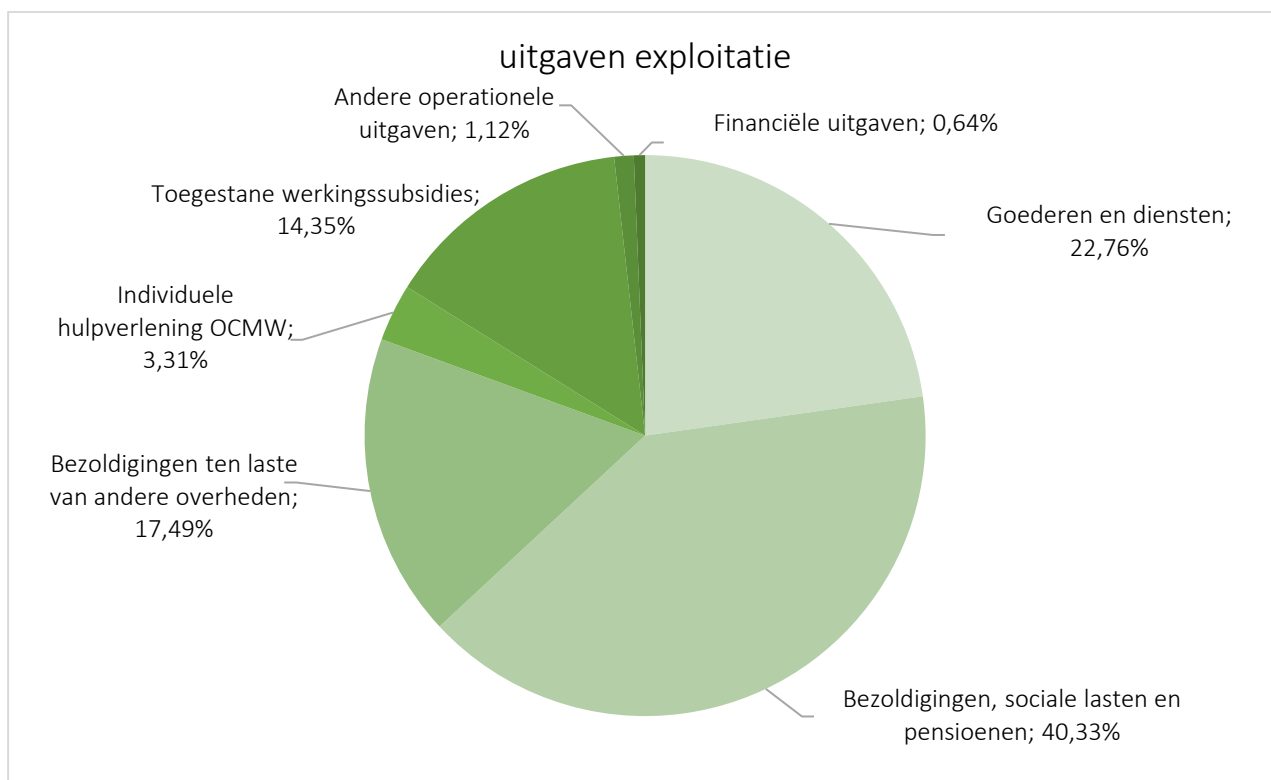
7. Het boekjaar

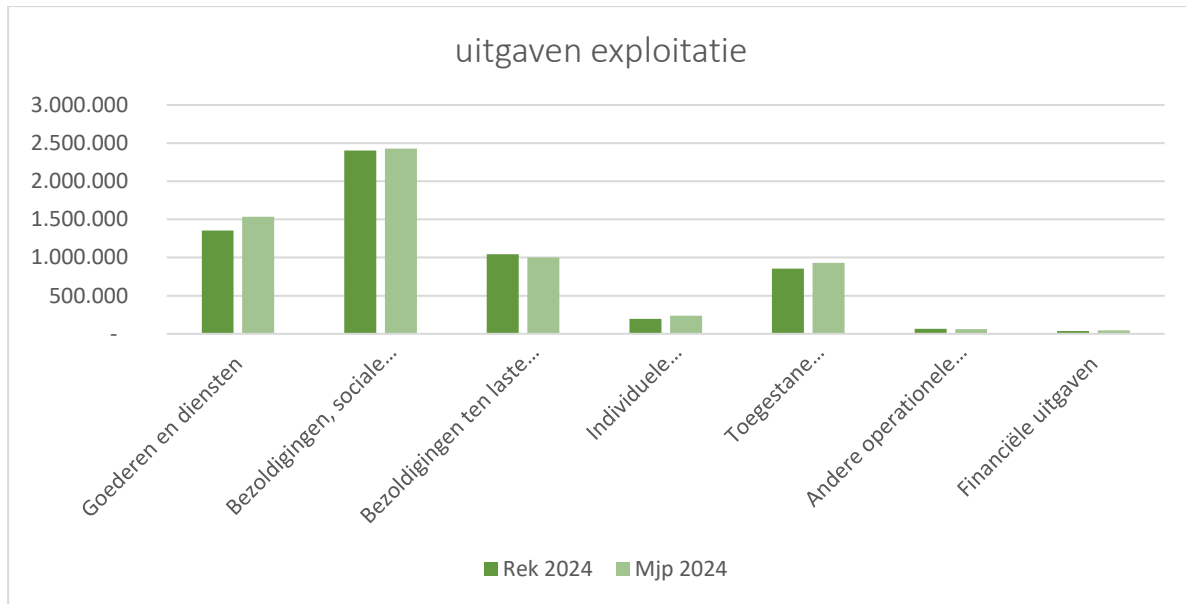
Alle investeringen van het boekjaar werden met eigen middelen gefinancierd, behalve deze uitgevoerd door Fluvius. Hierdoor werd een klein negatief resultaat genoteerd voor het boekjaar. . Ondanks de diverse opeenvolgende crisissen tijdens de legislatuur kon het gecumuleerd resultaat overheen de legislatuur constant worden gehouden.

Jaar	Resultaat boekjaar	
2014	Gemeente	666.609
2015	Gemeente	729.742
2016	Gemeente	1.308.388
2017	Gemeente	274.564
2018	Gemeente	649.302
2019	Gemeente	-79.709
2020	Gemeente + OCMW	450.129
2021	Gemeente + OCMW	-52.456
2022	Gemeente + OCMW	-604.480
2023	Gemeente + OCMW	192.932
2024	Gemeente + OCMW	-348.846

8. Budgetuitvoering – verklaring van de materiële verschillen tussen de gebudgetteerde en gerealiseerde uitgaven en ontvangsten

	Rek 2024		Mjp 2024		realisatie
Exploitatieuitgaven	5.958.713	100,00%	6.238.739	100,00%	95,51%
Operationele uitgaven	5.920.401	99,36%	6.194.710	99,29%	95,57%
Goederen en diensten	1.356.238	22,76%	1.533.820	24,59%	88,42%
Bezoldigingen, sociale lasten en pensioenen	2.402.889	40,33%	2.429.510	38,94%	98,90%
Bezoldigingen ten laste van andere overheden	1.042.258	17,49%	1.000.000	16,03%	104,23%
Individuele hulpverlening OCMW	197.042	3,31%	239.550	3,84%	82,26%
Toegestane werkingssubsidies	855.036	14,35%	930.299	14,91%	91,91%
Andere operationele uitgaven	66.938	1,12%	61.531	0,99%	108,79%
Financiële uitgaven	38.312	0,64%	44.029	0,71%	87,02%





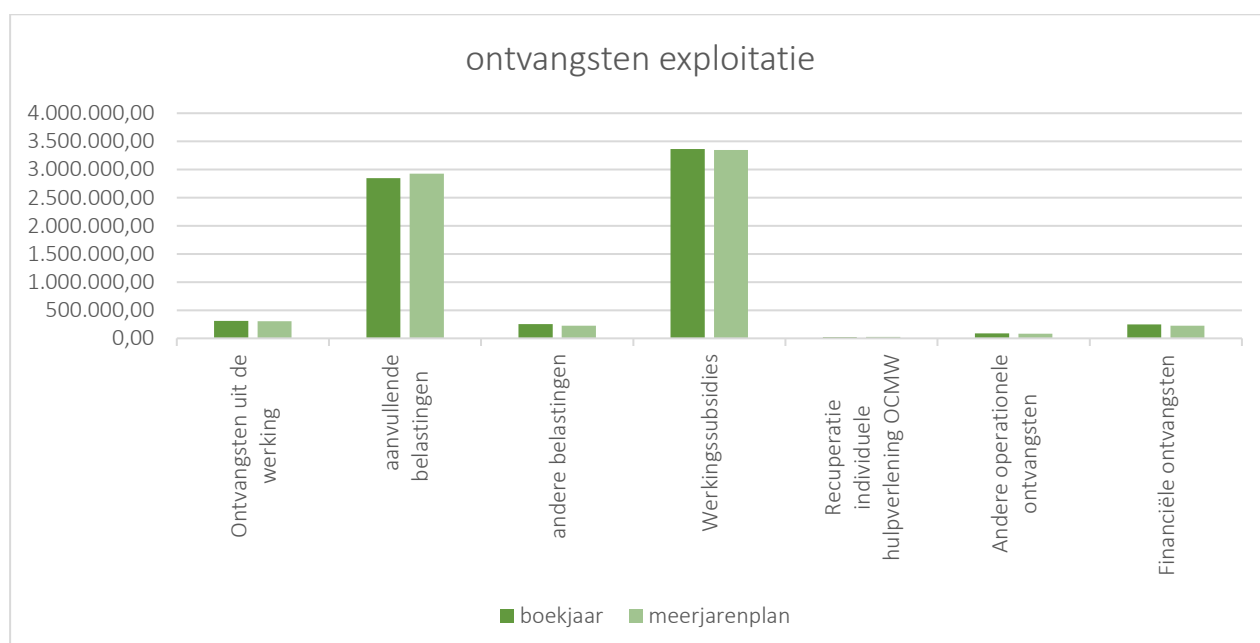
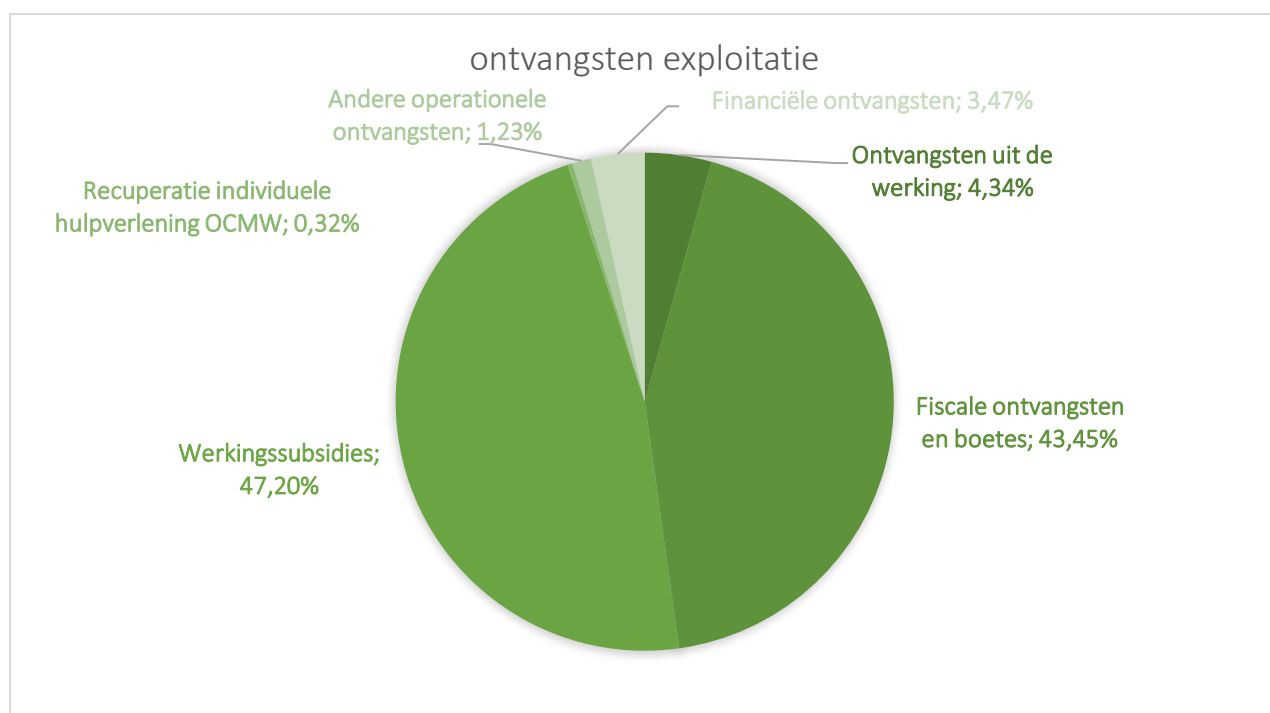
In exploitatie bedraagt de realisatiegraad van het budget uitgaven 95,51% ten opzichte van 95,02% vorig jaar. Zoals verwacht kunnen de lonen tot op ongeveer 99% nauwkeurig worden geraamd. Enkel de uitgaven voor goederen en diensten en voor individuele hulpverlening zijn meer dan 10% overschat. In deze uitgaven wordt steeds een marge voorzien voor onverwachte kosten. De overschrijding bij de bezoldigingen ten laste van andere overheden stelt geen probleem aangezien deze uitgave 100% gesubsidieerd is. Het budget voor elektriciteitskosten werd 10% lager geraamd dan in 2023. Toch kon er nog een overschot van 16% worden genoteerd. De kosten voor gas werden ruim 25% lager gebudgetteerd dan in 2023. Daar kon nog een klein overschot van 6% worden gerealiseerd.

In absolute cijfers bevinden de grootste overschrijdingen zich in onderstaande budgetten

Actie	BI	Alg. Rek.	Algemene rekening	IP	Uitgavekrediet	Aanrekening	Beschikbaar
M20-A60901	0670-00	2500100	Terreinen en gebouwen in leasing - OV	IP-03	€ 53.260,00	€ 119.019,72	€ -65.759,72
GBB	0800-00	6218000	Werkgeversbijdr. Wett. verz. - onderw. pers. tlv andere overh.		€ 0,00	€ 57.907,95	€ -57.907,95
M20-A40101	0200-00	2240007	Wegen - Activa in aanbouw	IP-01	€ 900.000,00	€ 943.574,30	€ -43.574,30
GBB	0119-01	6190000	Interne facturering		€ 9.500,00	€ 26.127,50	€ -16.627,50
M20-A30501	0040-00	4220000	Leasingschulden in het kader van PPS-overeenkomsten		€ 22.547,00	€ 34.690,22	€ -12.143,22
M20-A20303	0100-00	2410000	Informatiematerieel	IP-05		€ 8.364,33	€ -8.364,33
M20-A50801	0309-00	6150015	Uibestede werken aan derden		€ 20.000,00	€ 28.194,94	€ -8.194,94
GBB	0030-00	6400001	Roerende voorheffing		€ 49.200,00	€ 55.174,96	€ -5.974,96
M20-A20204	0119-01	6131001	Erelonen notarissen, deurwaarders, advocaten		€ 25.000,00	€ 30.504,23	€ -5.504,23
GBB	0119-01	6143001	Representatie- en receptiekosten & kosten onthaal		€ 15.000,00	€ 20.438,11	€ -5.438,11

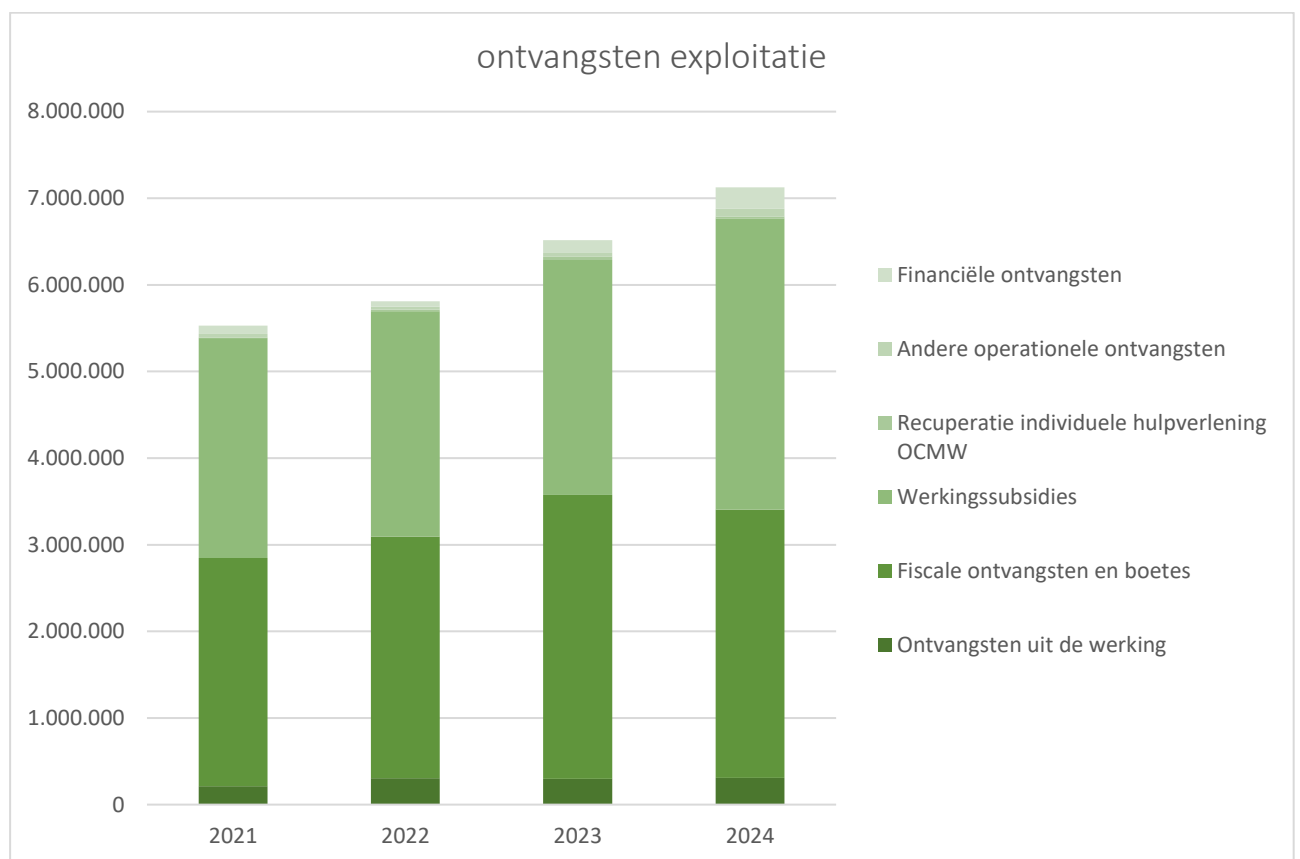
De realisatiegraad van het budget ontvangsten bedraagt 99,89%, iets lager dan de 100,4% van 2023 en 2022. Dit is voornamelijk te wijten aan de ontvangsten uit de aanvullende personenbelasting die ruim 135.000 euro lager uitvielen dan vooropgesteld. Bij de recuperatie van de individuele hulpverlening door het OCMW valt, net zoals bij de uitgaven, de grootste afwijking op te merken. De opcentiemen op de onroerende voorheffing brachten ruim 52.000 euro meer op dan geraamd.

	Rekening 2024		MJP 2024		realisatie
Exploitatieontvangsten	7.124.607	100,00%	7.132.481	100,00%	99,89%
Ontvangsten uit de werking	309.042	4,34%	301.935	4,23%	102,35%
Fiscale ontvangsten en boetes	3.095.737	43,45%	3.151.885	44,19%	98,22%
<i>aanvullende belastingen</i>	<i>2.843.784</i>	<i>39,91%</i>	<i>2.928.155</i>	<i>41,05%</i>	<i>97,12%</i>
<i>andere belastingen</i>	<i>251.952</i>	<i>3,54%</i>	<i>223.730</i>	<i>3,14%</i>	<i>112,61%</i>
Werkingsubsidies	3.362.816	47,20%	3.344.516	46,89%	100,55%
Recuperatie individuele hulpverlening OCMW	22.577	0,32%	26.000	0,36%	86,83%
Andere operationele ontvangsten	87.481	1,23%	81.935	1,15%	106,77%
Financiële ontvangsten	246.954	3,47%	226.210	3,17%	109,17%



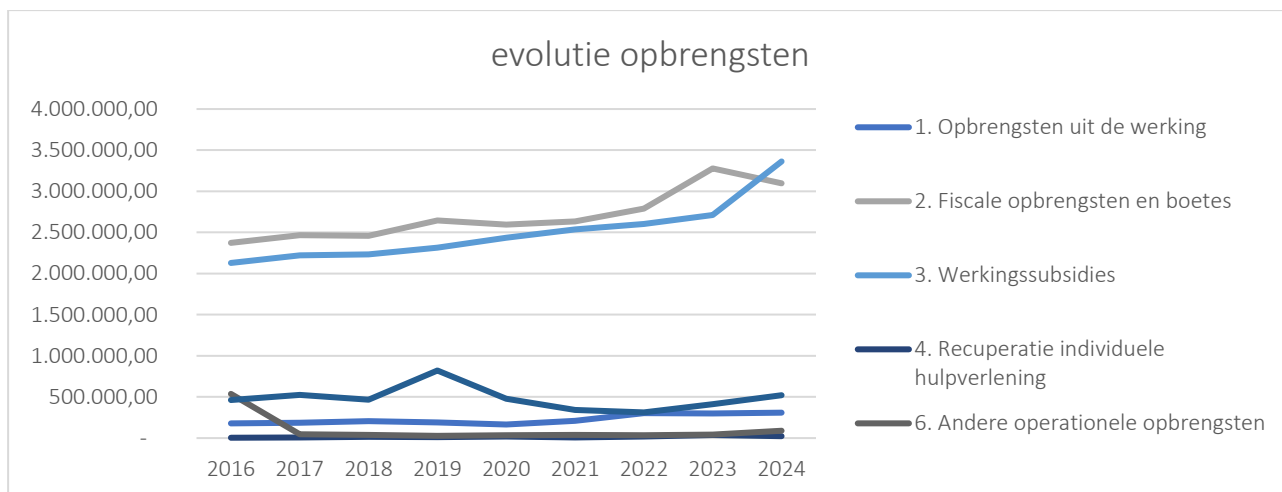
9. Opbrengsten exploitatie – evolutie 2016-2024

	2024		2023		2022		2021	
Exploitatieontvangsten	7.124.607	100%	6.516.318	100%	5.811.974	100%	5.528.617	100%
Ontvangsten uit de werking	309.042	4,34%	297.898	4,57%	302.961	5,21%	211.034	3,82%
Fiscale ontvangsten en boetes	3.095.737	43,45%	3.277.921	50,30%	2.790.453	48,01%	2.634.600	47,65%
<i>aanvullende belastingen</i>	<i>2.843.784</i>	<i>39,91%</i>	<i>3.044.160</i>	<i>46,72%</i>	<i>2.553.182</i>	<i>43,93%</i>	<i>2.418.602</i>	<i>43,75%</i>
<i>andere belastingen</i>	<i>251.952</i>	<i>3,54%</i>	<i>233.760</i>	<i>3,59%</i>	<i>237.271</i>	<i>4,08%</i>	<i>215.998</i>	<i>3,91%</i>
Werkingsubsidies	3.362.816	47,20%	2.712.148	41,62%	2.601.510	44,76%	2.538.434	45,91%
Recuperatie individuele hulpverlening OCMW	22.577	0,32%	37.723	0,58%	17.985	0,31%	9.185	0,17%
Andere operationele ontvangsten	87.481	1,23%	42.327	0,65%	33.280	0,57%	40.518	0,73%
Financiële ontvangsten	246.954	3,47%	148.301	2,28%	65.785	1,13%	94.846	1,72%



Het aandeel van de fiscale ontvangsten is gezakt van ruim 50% van de exploitatieontvangsten naar 43,45%. Dit omdat de werkingssubsidies substantieel zijn gestegen. Deze stijging is er gekomen door een aangepaste boeking van de bezoldigingen van het onderwijzend personeel ten laste van de hogere overheden. Door de verdubbeling van deze kosten, zijn ook de gerelateerde ontvangsten verdubbeld (+550.000 euro).

Dank zij de gestegen intrestvoeten kunnen de financiële ontvangsten nog met bijna 100.000 euro toenemen. Het aandeel van de fiscale ontvangsten daalt eveneens omdat de ontvangsten van de aanvullende personenbelasting terug een periode van 12 maanden betreffen in plaats van eenmalig 14 maanden in 2023.



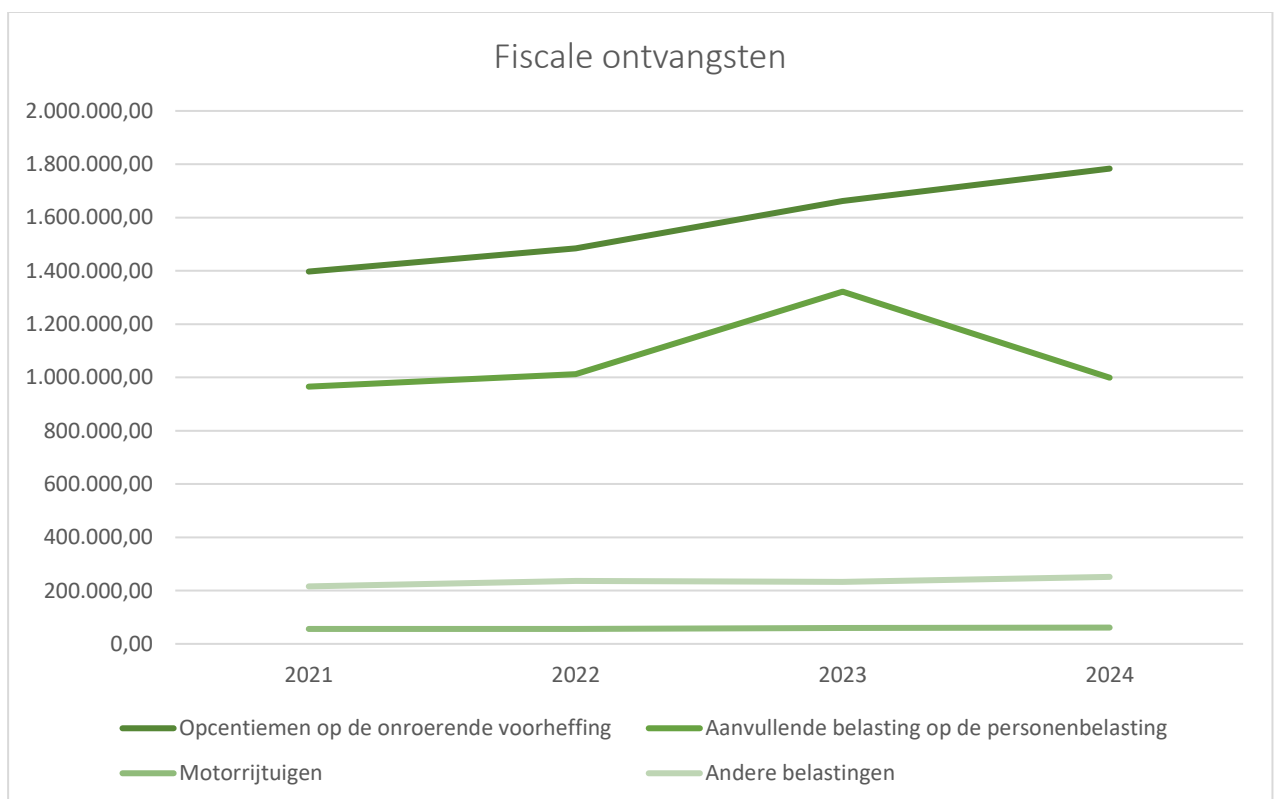
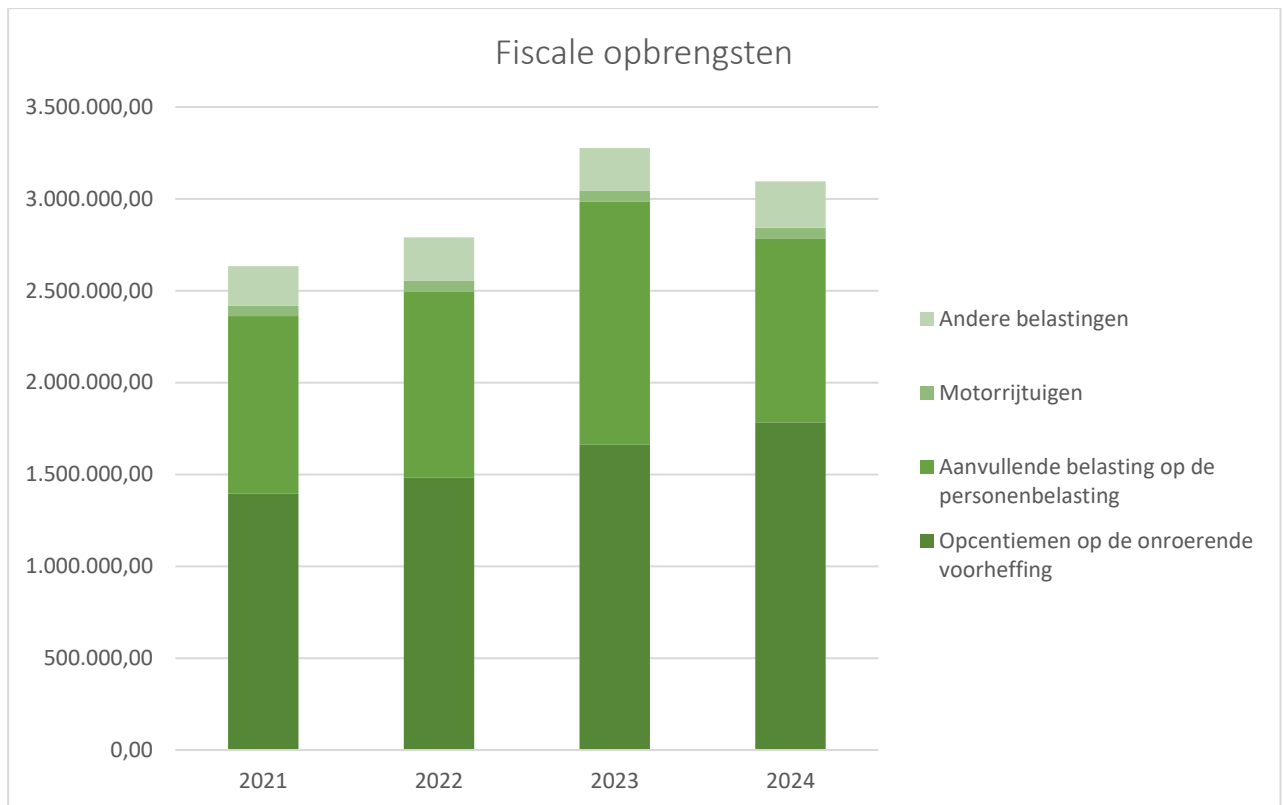
10. Verdeling opbrengsten over beleidsitems

II. Opbrengsten			7.417.673
A. Operationele opbrengsten			6.896.292
1. Opbrengsten uit de werking			309.042
	0630-00	Watervoorziening	67.748
	0930-00	Sociale huisvesting	40.652
	0751-00	Gemeentelijke dienstverlening gericht op kinderen & jongeren	37.176
	0050-00	Patrimonium zonder maatschappelijk doel	31.623
	0948-00	Poetsdienst	26.708
	0870-00	Sociale voordelen	22.711
	0705-00	Gemeenschapscentrum	12.410
	0903-00	Lokale opvanginitiatieven voor asielzoekers	10.248
	0959-00	Overige verrichtingen betreffende ouderen	8.765
	0119-01	Overige algemene diensten - administratie	8.519
2. Fiscale opbrengsten en boetes			3.095.737
3. Werkingssubsidies			3.362.816
a. Algemene werkingssubsidies			1.939.614
b. Specifieke werkingssubsidies			1.423.203
	0800-00	Gewoon basisonderwijs	1.190.480
	0900-00	Sociale bijstand	81.868
	0903-00	Lokale opvanginitiatieven voor asielzoekers	53.516
	0904-00	Activering van tewerkstelling	51.650
	0902-00	Integratie van personen met vreemde herkomst	25.168
	0350-00	Klimaat en energie	11.656
	0010-00	Algemene overdrachten tussen de verschillende bestuurlijke niveaus	1.778
	0948-00	Poetsdienst	1.736
	0909-00	Overige verrichtingen inzake sociaal beleid	1.440
	0380-00	Participatie en sensibilisatie	1.250
4. Recuperatie individuele hulpverlening			22.577
5. Meerwaarden bij de realisatie van vaste activa			18.640

6. Andere operationele opbrengsten			87.481
	0190-00	Overig algemeen bestuur	47.920,68
	0100-00	Politieke organen	10.226,99
	0119-01	Overige algemene diensten - administratie	8.615,12
	0309-00	Overig afval- en materialenbeheer	6.092,63
	0870-00	Sociale voordelen	3.074,37
	0900-00	Sociale bijstand	2.260,83
	0190-00	Overig algemeen bestuur	1.908,07
	0119-02	Overige algemene diensten - technische dienst	1.215,09
B. Financiële opbrengsten			521.381
	0030-00	Financiële aangelegenheden	184.027,70
	0640-00	Elektriciteitsvoorziening	36.840,27
	0650-00	Gasvoorziening	25.514,30

11. Fiscale opbrengsten

	2024		2023		2022		2021	
Fiscale opbrengsten en boetes	3.095.241	100%	3.277.146	100%	2.789.901	100%	2.634.284	100,00%
Opcentiemen op de onroerende VH	1.783.489	57,62%	1.662.045	50,72%	1.483.887	53,19%	1.397.206	53,04%
Aanvullende belasting op de PB	999.142	32,28%	1.321.729	40,33%	1.012.677	36,30%	965.346	36,65%
Motorrijtuigen	61.154	1,98%	60.261	1,84%	56.617	2,03%	56.049	2,13%
Afgifte identiteitsbewijzen/ rijbewijzen/ trouwboekjes	1.865	0,06%	1.223	0,04%	1.163	0,04%	563	0,02%
Huisvuilbelasting	42.460	1,37%	43.490	1,33%	43.270	1,55%	43.450	1,65%
Afgifte zakken, klevers, recipiënten	76.774	2,48%	67.857	2,07%	67.829	2,43%	44.070	1,67%
Gewestbelasting op verwaarlozing woningen en gebouwen		0,00%	125	0,00%		0,00%		0,00%
Omgevingsvergunningen	2.734	0,09%	2.409	0,07%	2.894	0,10%	1.766	0,07%
Ontgraving		0,00%		0,00%		0,00%	391	0,01%
Grof vuil	275	0,01%	250	0,01%	450	0,02%	325	0,01%
Sluikstorten		0,00%		0,00%		0,00%	250	0,01%
Taxidiensten	1.924	0,06%	47	0,00%	21	0,00%	763	0,03%
Verblijfsbelasting	4.680	0,15%	4.760	0,15%	5.360	0,19%	5.800	0,22%
Kampeerterreinen	880	0,03%	880	0,03%	880	0,03%	880	0,03%
Openbare bals	1.620	0,05%	1.620	0,05%	1.870	0,07%		0,00%
Niet-bebouwde percelen	7.720	0,25%		0,00%	7.232	0,26%	15.623	0,59%
Krotten/ verwaarloosde/ongeschikte woningen en gebouwen	12.375	0,40%	11.000	0,34%	8.250	0,30%	4.950	0,19%
Tweede verblijven	98.150	3,17%	99.450	3,03%	97.500	3,49%	96.850	3,68%



Opcentiem onroerende voorheffing

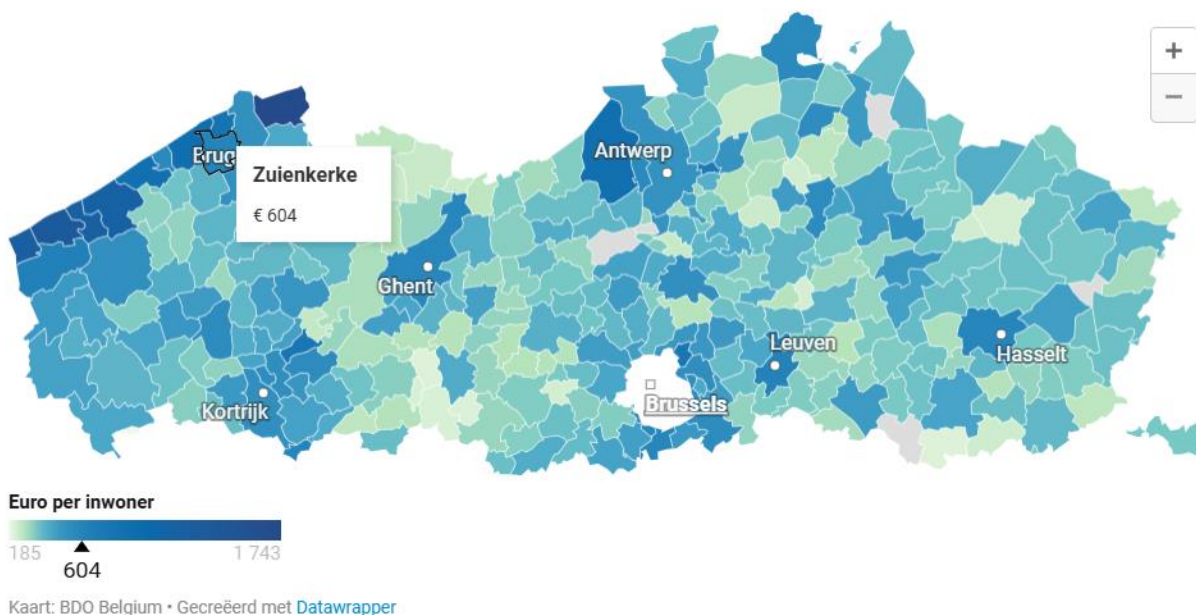
De ontvangsten hernemen zich na de coronacrisis en tonen terug de impact van de hoge inflatie. De ontvangsten stijgen met 7,3% ten opzichte van het jaar voordien.

Boekjaar	Ontvangstkrediet	Vorderingen
2014	€ 1.143.228,00	€ 1.213.819,45
2015	€ 1.163.391,00	€ 1.190.181,13
2016	€ 1.167.247,00	€ 1.180.235,87
2017	€ 1.192.031,00	€ 1.199.439,72
2018	€ 1.220.728,00	€ 1.303.353,10
2019	€ 1.298.647,00	€ 1.392.444,52
2020	€ 1.373.960,00	€ 1.410.686,21
2021	€ 1.350.000,00	€ 1.397.206,46
2022	€ 1.475.000,00	€ 1.483.887,42
2023	€ 1.640.000,00	€ 1.662.045,00
2024	€ 1.731.000,00	€ 1.783.489,00

Benchmark (BDO) : Opbrengst OOV per inwoner (2023).

OOV per inwoner (in EUR/inwoner)

Gerealiseerde opbrengsten uit Opcentiemen Onroerende Voorheffing gedeeld door het aantal inwoners



Aanvullende belasting op de personenbelasting

In 2023 profiteren gemeenten **éénmalig** van een significante stijging van de inkomsten uit personenbelasting en krijgen op deze manier wat extra financiële ademruimte.

De boekhoudwet van 22 mei 2023 bepaalt immers dat de voorfinanciering aan de gemeenten moet worden toegekend bij het ontstaan van het recht, dus bij incohiering, en niet langer op het einde van de betalingstermijn. Ingevolge die aanpassing, zullen alle steden en gemeenten **14 maanden** in plaats van 12 maanden aan ontvangsten innen gedurende het jaar 2023. Het gaat er dus niet om het totale bedrag van de vastgestelde rechten aan de gemeenten toe te kennen,

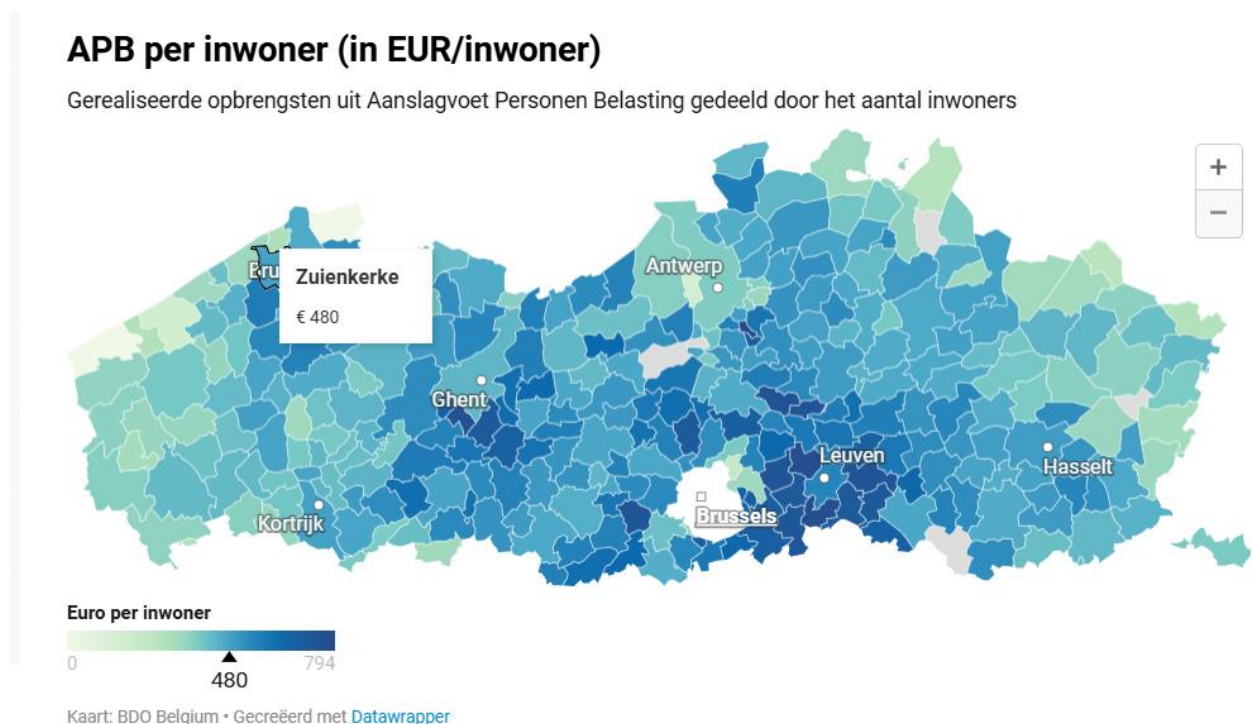
maar enkel dat deel van de vastgestelde rechten dat reeds door de FOD Financiën werd geïnd onder de vorm van bedrijfsvoorheffing en voorafbetalingen. Het bij de inkohiering vastgestelde saldo wordt de maand volgend op de effectieve inning doorbetaald aan de gemeenten. Dit systeem zorgt er dus voor dat aan de gemeenten alleen de daadwerkelijk geïnde bedragen worden doorgestort. Deze wijziging is ingevoerd vanaf 1 maart 2023 en heeft tot gevolg dat de geboekte ontvangsten in de maanden maart en april hoger zullen zijn en dat er vanaf de maand mei 2023 opnieuw "normale" opbrengsten zullen zijn.

Zoals aangekondigd zijn de opbrengsten in 2024 gedaald ten opzichte van 2023 omdat er terug 12 maanden werden gestort. De ontvangsten zijn echter 12% lager dan geraamd en landen zelfs onder het niveau van 2022. Een inkohieringsritme dat vertraagt ten opzichte van de voorgaande jaren kan hier een oorzaak van zijn, aangezien het gemiddeld bedrag per aangifte en het aantal aangiftes in stijgende lijn zitten.

Het aandeel van deze ontvangsten daalt terug van 40,33% naar 32,28% van de totale fiscale ontvangsten.

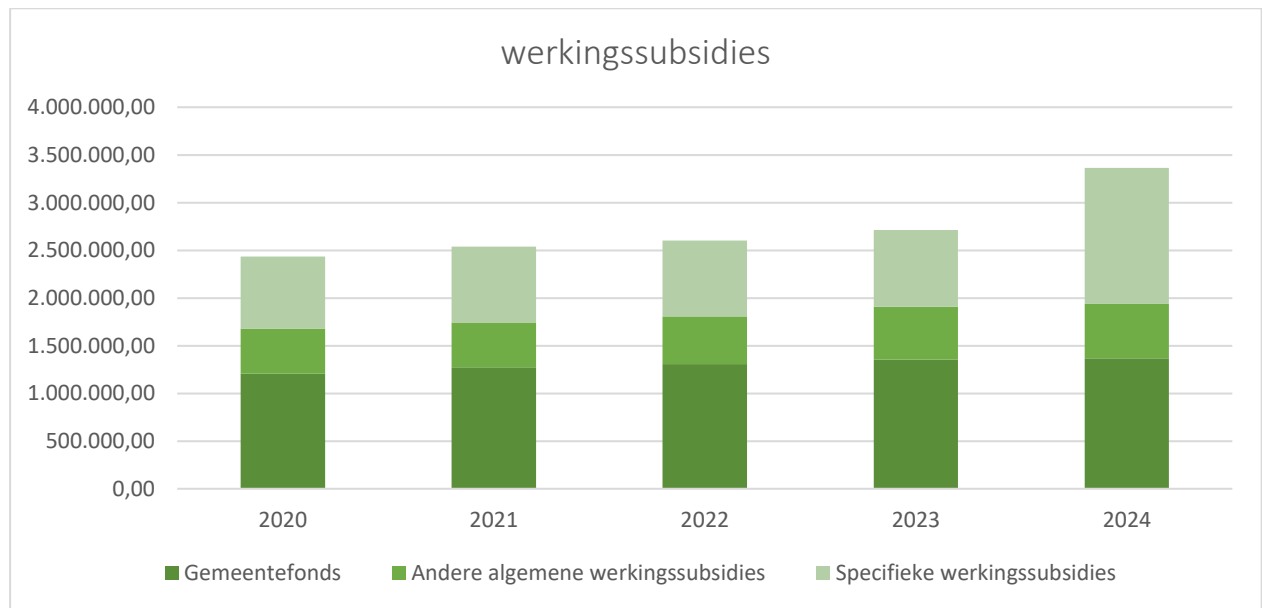
Boekjaar	Ontvangstkrediet	Vorderingen
2014	€ 893.744	€ 759.429
2015	€ 842.295	€ 687.675
2016	€ 870.141	€ 906.710
2017	€ 870.612	€ 998.815
2018	€ 872.490	€ 896.599
2019	€ 995.175	€ 991.981
2020	€ 958.645	€ 918.419
2021	€ 962.990	€ 965.346
2022	€ 1.021.900	€ 1.012.677
2023	€ 1.313.025	€ 1.321.729
2024	€ 1.134.725	€ 999.142

Benchmark (BDO): opbrengst APB per inwoner (2023).



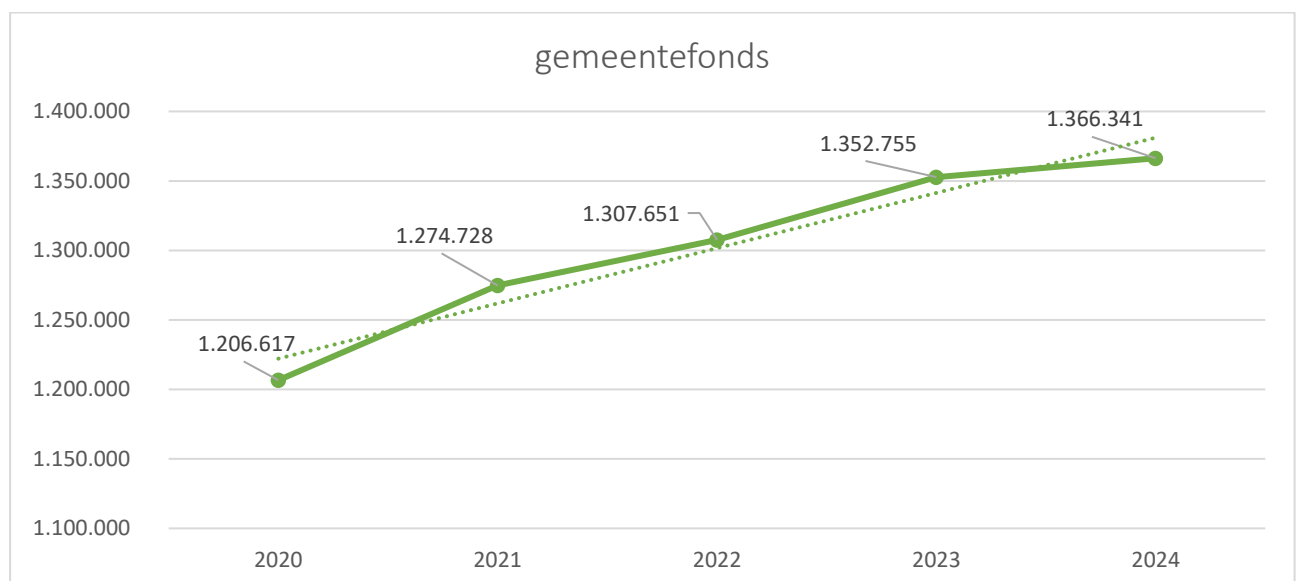
12. Werkingssubsidies

	2024		2023		2022		2021	
Werkingsubsidies	3.362.816	100%	2.712.148	100%	2.601.510	100%	2.538.434	100%
Gemeentefonds	1.366.341	40,63%	1.352.755	49,88%	1.307.651	50,27%	1.274.728	50,22%
Andere algem. werkingssubsidies	573.272	17,05%	554.047	20,43%	500.540	19,24%	470.142	18,52%
Specifieke werkingssubsidies	1.423.203	42,32%	805.345	29,69%	793.318	30,49%	793.564	31,26%



De stijging van de werkingssubsidies is, naast de gewone aanpassing aan de inflatie, voornamelijk te wijten aan de aangepast boeking van de bezoldigingen van het onderwijzend personeel ten laste van de hogere overheden. Door de verdubbeling van de loonkost, is ook de subsidie verdubbeld.

Gemeentefonds :



De Vlaamse overheid richtte dit financieringsfonds op om de inkomensongelijkheid in belastingontvangsten in zekere mate te herstellen. Dit fonds moet de gemeenten helpen om voldoende financieel draagvlak te ontwikkelen voor een kwaliteitsvolle dienstverlening aan de burgers.

Op basis van een evolutiemechanisme tracht men de algemene financiering van de gemeenten welvaartsvast te maken. De dotatie wordt jaarlijks aangepast aan de inflatie – berekend aan de hand van het consumptiecijfer van de maand maart – en aan de geraamde reële groei van het bruto nationaal inkomen. De hoofdotatie van het Gemeentefonds groeit jaarlijks met 3,5 %.

De Vlaamse Regering verdeelt de hoofdotatie van het Gemeentefonds jaarlijks onder alle gemeenten volgens een aantal criteria. Gemeenten die minder eigen ontvangsten kunnen voortbrengen, krijgen meer middelen uit het fonds en omgekeerd.

De criteria van het Gemeentefonds steunen op:

- de centrumfunctie;
- de fiscale armoede;
- de open ruimte;
- een aantal sociale elementen.

Het fonds bevat ook een basisfinanciering voor de OCMW's. Die bedraagt automatisch 8 % van het gemeentelijke aandeel, tenzij de gemeenteraad en de OCMW-raad samen beslissen om een andere verdeelsleutel toe te passen.

Het voorschottensysteem voor de hoofdotatie van het gemeentefonds wordt vanaf 2022 aangepast : de gemeenten en OCMW's ontvangen vanaf januari tot en met oktober elke maand één tiende van hun laatste definitieve aandeel in het gemeentefonds. Eenzelfde voorschottenregeling of spreiding van betalingen wordt ook ingevoerd voor de aanvullende dotaties van het gemeentefonds.

Financiering open ruimte

Vanaf 2020 kent de Vlaamse overheid aan de gemeenten een nieuwe algemene werkingssubsidie toe: de dotatie voor open ruimte of het zogenaamde Openruimtefonds. Die nieuwe subsidie heeft als doel de inspanningen van de gemeenten voor het beheren en het inrichten van de open ruimte extra te valoriseren en te stimuleren.

Het basisbedrag wordt verdeeld op basis van oppervlakte bos, tuinen en parken, woeste gronden, gekadastreerde wateren, akkerland, grasland, recreatiegebieden en boomgaarden.

Boekjaar	Ocmw	Gemeente	Open ruimte
2014	€ 78.381,12	€ 901.382,88	
2015	€ 80.404,00	€ 924.646,00	
2016	€ 82.584,64	€ 949.723,36	
2017	€ 86.489,84	€ 994.633,16	
2018	€ 87.208,32	€ 1.002.895,68	
2019	€ 89.816,80	€ 1.032.893,20	
2020	€ 93.635,68	€ 1.076.810,32	€ 151.161,00
2021	€ 99.084,56	€ 1.139.472,44	€ 157.484,00
2022	€ 101.718,40	€ 1.169.761,60	€ 166.648,00
2023	€ 105.326,72	€ 1.211.257,28	€ 171.078,00
2024	€ 106.413,60	€ 1.223.756,40	€ 177.146,00

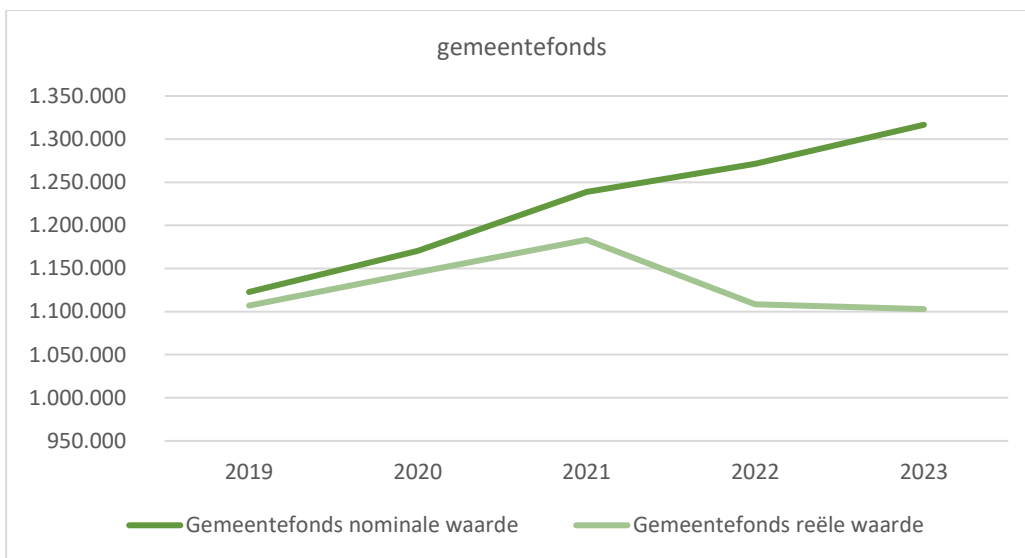
Relatief gezien daalt de waarde van sommige subsidies omdat het bedrag ervan niet wordt aangepast aan de evolutie van het indexcijfer, wat de speelruimte in uitgaven beperkter maakt naar de toekomst toe.

De Vlaamse regering erkent dat de huidige economische context een impact heeft op de lokale financiën, maar heeft momenteel geen plannen om de groeivoet van het Vlaams Gemeentefonds te wijzigen. Ze heeft wel enkele nieuwe algemene financieringsstromen opgericht voor de lokale besturen zoals de dotatie op basis van de responsabiliseringsbijdrage en de dotatie open ruimte.

Het gemeentefonds kent een groeivoet van 3,50% per jaar. In jaren met een 'normale' inflatie betekent dit een reële stijging. Maar in een periode met sterke prijsstijgingen, gaat het Gemeentefonds er in koopkracht op achteruit, ook al blijven de lokale uitdagingen even groot.

De ontvangsten van Zuienkerke uit het gemeentefonds stegen maar met 1% in 2024 ten opzichte van 2023, een lagere groeivoet dan deze van het volledige fonds, en zodoende niet welvaartsvast voor het lokaal bestuur.

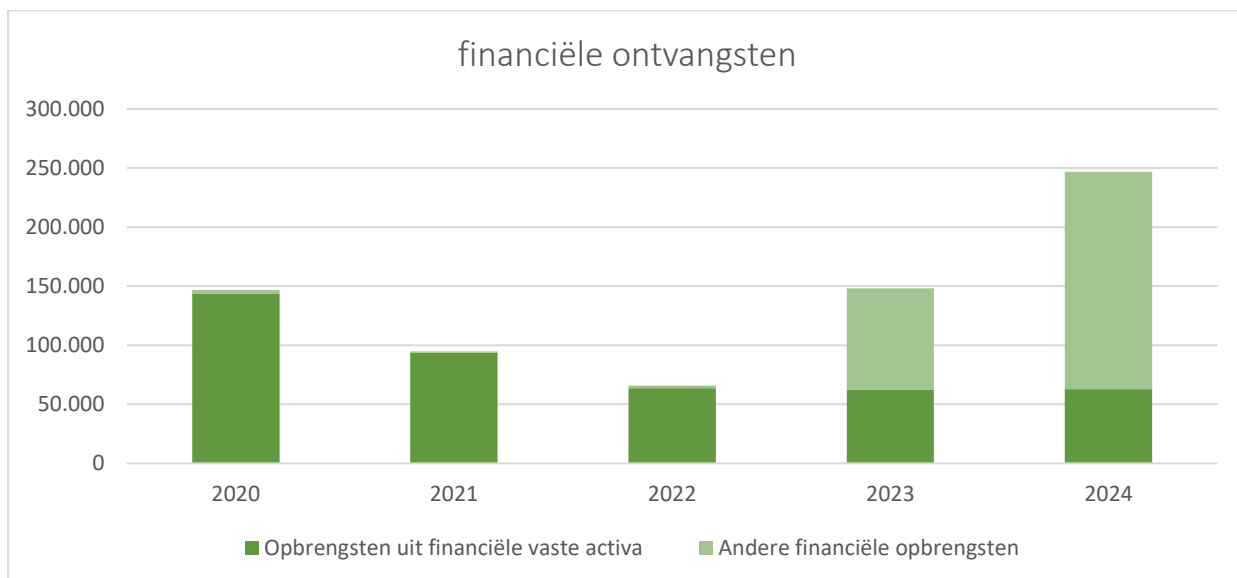
2018 = 100	2019	2020	2021	2022	2023	2024
Gemeentefonds nominale waarde	1.122.710	1.170.446	1.238.557	1.271.48	1.316.584	1.330.170
Gemeentefonds reële waarde	1.106.772	1.145.355	1.183.137	1.108.301	1.102.841	1.110.107



13. Financiële opbrengsten

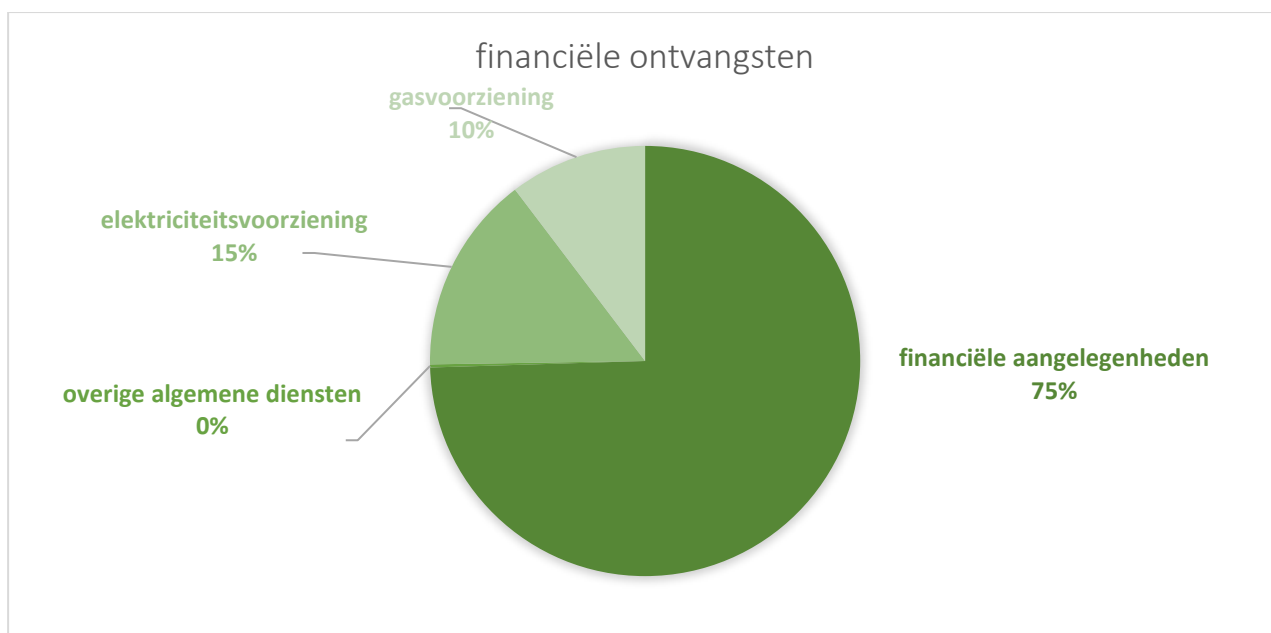
	2024		2023		2022		2021	
Financiële ontvangsten	246.954	100,00%	148.301	100,00%	65.785	100,00%	94.846	100,00%
Opbrengsten uit financiële vaste activa	62.927	25,48%	62.327	42,03%	63.629	96,72%	93.609	98,70%
Andere financiële opbrengsten	184.028	74,52%	85.974	57,97%	2.156	3,28%	1.237	1,30%

Bij de financiële opbrengsten is de overgang van inkomsten uit dividenden naar de inkomsten uit beleggingen als dominante opbrengst op te merken, dank zij de gestegen rentevoeten op de kapitaalmarkten.



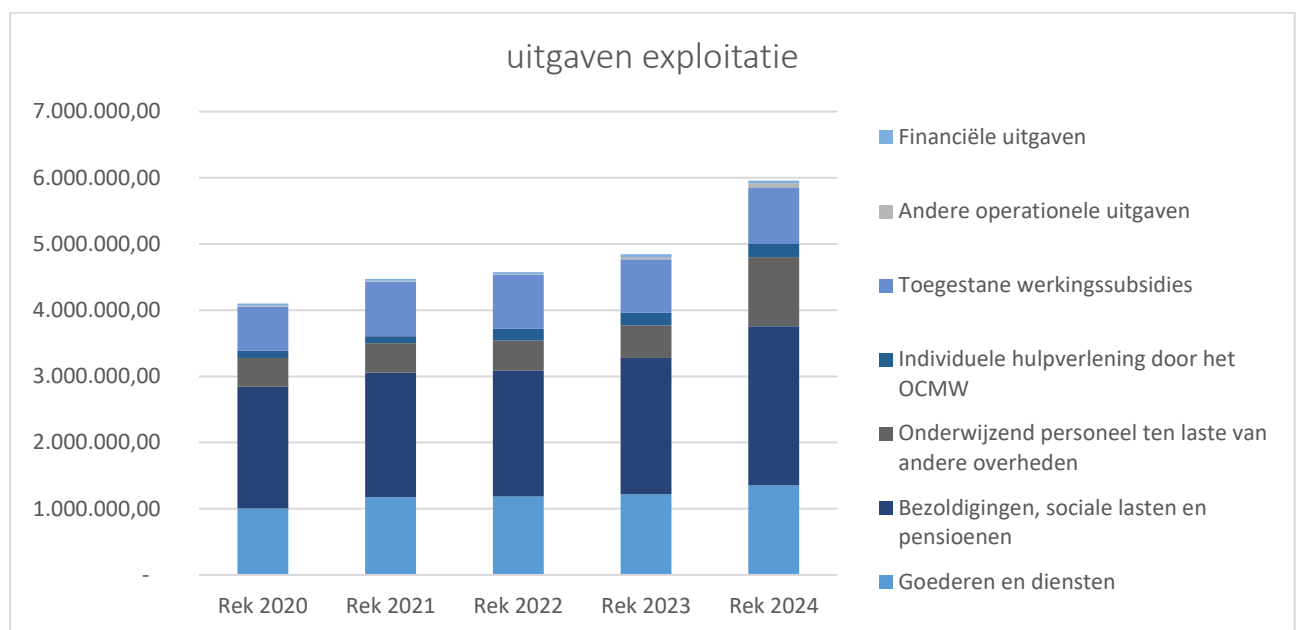
Financiële opbrengsten per beleidsitem

		2024		2023		2022		mjp	
Financiële ontvangsten		246.954	100%	148.301	100%	274.393	100%	226.210	100%
BV 0030	financiële aangelegenheden	184.028	74,52%	32.180	21,70%	624	0,23%	164.100	72,54%
BV 0119	overige algemene diensten	572	0,23%			27.920	10,18%	-	
BV 0190	overig algemeen bestuur	-		780	0,53%	-		285	0,13%
BV 0629	overig woonbeleid	-		969	0,65%	969	0,35%	10	0,00%
BV 0640	elektriciteitsvoorziening	36.840	14,92%	236.054	159,17%	213.227	77,71%	36.300	16,05%
BV 0650	gasvoorziening	25.514	10,33%	35.170	23,72%	31.653	11,54%	25.515	11,28%



14. Kosten exploitatie – evolutie 2020-2024

	Rek 2024		Rek 2023		Rek 2022	
Exploitatieuitgaven	5.958.713	100,00%	4.843.860	100,00%	4.575.154	100,00%
Operationele uitgaven	5.920.401	99,36%	4.801.688	99,13%	4.546.266	99,37%
Goederen en diensten	1.356.238	22,76%	1.218.628	25,16%	1.185.131	25,90%
Bezoldigingen, sociale lasten en pensioenen	2.402.889	40,33%	2.058.878	42,50%	1.904.796	41,63%
Onderwijzend personeel tlv andere overheden	1.042.258	17,49%	495.000	10,22%	451.000	9,86%
Individuele hulpverlening door het OCMW	197.042	3,31%	187.900	3,88%	176.018	3,85%
Toegestane werkingsubsidies	855.036	14,35%	805.325	16,63%	818.595	17,89%
Andere operationele uitgaven	66.938	1,12%	35.956	0,74%	10.724	0,23%
Financiële uitgaven	38.312	0,64%	42.172	0,87%	28.888	0,63%



De helft van de stijging van de exploitatiekosten is te wijten aan de stijging in de loonkosten van het onderwijzend personeel. Aangezien deze component volledig wordt gesubsidieerd, zorgt dit enkel tijdelijk voor een vertekening van de gegevens. De andere helft komt voor rekening van de werkingskosten en bezoldigingen eigen personeel. Enkel de financiële kosten daalden ten opzichte van vorig jaar.

15. Verdeling kosten exploitatie over beleidsitems

			2024
I. Kosten			7.170.111
A. Operationele kosten			7.131.798
1. Goederen en diensten			1.356.413
	0119-01	Overige algemene diensten - administratie	248.512
	0800-00	Gewoon basisonderwijs	122.346
	0111-00	Fiscale en financiële diensten	116.857
	0119-02	Overige algemene diensten - technische dienst	116.809

	0300-00	<i>Ophalen en verwerken van huishoudelijk afval</i>	102.127
	0600-00	<i>Ruimtelijke planning</i>	85.710
	0751-00	<i>Gemeentelijke dienstverlening gericht op kinderen & jongeren</i>	43.680
	0870-00	<i>Sociale voordelen</i>	41.905
	0309-00	<i>Overig afval- en materialenbeheer</i>	35.743
	0670-00	<i>Straatverlichting</i>	35.269
2. Bezoldigingen, sociale lasten en pensioenen			3.445.147
	0800-00	<i>Gewoon basisonderwijs</i>	1.213.997
	0110-00	<i>Secretariaat</i>	356.886
	0119-02	<i>Overige algemene diensten - technische dienst</i>	266.779
	0100-00	<i>Politieke organen</i>	242.347
	0680-00	<i>Groene ruimte</i>	217.840
	0948-00	<i>Poetsdienst</i>	142.563
	0751-00	<i>Gemeentelijke dienstverlening gericht op kinderen & jongeren</i>	99.193
	0900-00	<i>Sociale bijstand</i>	95.095
	0200-00	<i>Wegen</i>	76.605
	0904-00	<i>Activering van tewerkstelling</i>	76.561
3. Afschrijvingen, waardeverminderingen en voorzieningen			1.211.223
4. Individuele hulpverlening door O.C.M.W.			197.042
5. Toegestane werkingssubsidies			855.036
	0400-00	<i>Politiediensten</i>	641.052
	0410-00	<i>Brandweer</i>	129.298
	0790-00	<i>Erediensten</i>	19.954
	0943-00	<i>Gezinshulp</i>	17.198
	0703-00	<i>Openbare bibliotheken</i>	10.706
	0200-00	<i>Wegen</i>	7.998
	0309-00	<i>Overig afval- en materialenbeheer</i>	6.101
	0911-00	<i>Diensten en voorzieningen voor personen met een handicap</i>	4.667
	0340-00	<i>Aankoop, inrichting en beheer van natuur, groen en bos</i>	3.225
	0750-00	<i>Jeugdsector- en verenigingsondersteuning</i>	2.719
6. Toegestane investeringsubsidies			0
7. Minderwaarden bij de realisatie van vaste activa			0
8. Andere operationele kosten			66.938
	0030-00	<i>Financiële aangelegenheden</i>	55.175
	0050-00	<i>Patrimonium zonder maatschappelijk doel</i>	5.794
	0742-00	<i>Sportinfrastructuur</i>	2.248
	0930-00	<i>Sociale huisvesting</i>	1.570
	0210-00	<i>Openbaar vervoer</i>	1.210
B. Financiële kosten			38.312
	0040-00	<i>Transacties in verband met de openbare schuld</i>	24.529
	0709-00	<i>Overige culturele instellingen</i>	10.000
	0111-00	<i>Fiscale en financiële diensten</i>	3.705
	0030-00	<i>Financiële aangelegenheden</i>	79

16. Kosten 'goederen en diensten'

	2024		2023		2022	
Goederen en diensten	1.356.413	100,00%	1.213.526	100,00%	1.189.689	100,00%
Verbruikte goederen	10.166	0,75%	10.130	0,83%	9.270	0,78%
Kosten voor onroerende goederen	157.872	11,64%	158.002	13,02%	132.570	11,14%
Energie	122.330	9,02%	92.963	7,66%	174.362	14,66%
<i>Elektriciteit</i>	55.762	4,11%	67.540	5,57%	125.278	10,53%
<i>Aardgas</i>	23.589	1,74%	25.423	2,09%	49.085	4,13%
Verzekeringen	40.038	2,95%	39.672	3,27%	35.590	2,99%
Overige diensten en leveringen	1.026.006	75,64%	912.759	75,22%	837.897	70,43%

☞ Huisvuilophaling en -verwerking (BV0300-00)

De netto-kosten van huisvuilophaling en -verwerking evolueren van 32.512 euro in 2020 over 55.646 euro in 2021 tot 56.643 in 2022 en 51.439,99 euro in 2023. Dit geeft voor 2023 een kost per inwoner van 18,70 euro ten opzichte van 20,91 euro in 2022 en 20,25 euro in 2021.

Beleidsitem	Algemene rekening	Algemene rekening	2020	2021	2022	2023	2024
0020-00	7332000	Jaarlijkse huisvuilbelasting	42.710	43.450	43.270	43.490	42.460
0020-00	7332300	Afgifte zakken, klevers, recipiënten	62.348	44.070	67.829	67.857	76.774
0020-00	7332600	Grof vuil	700	325	450	250	275
0020-00	7332800	Sluikstorten		250			

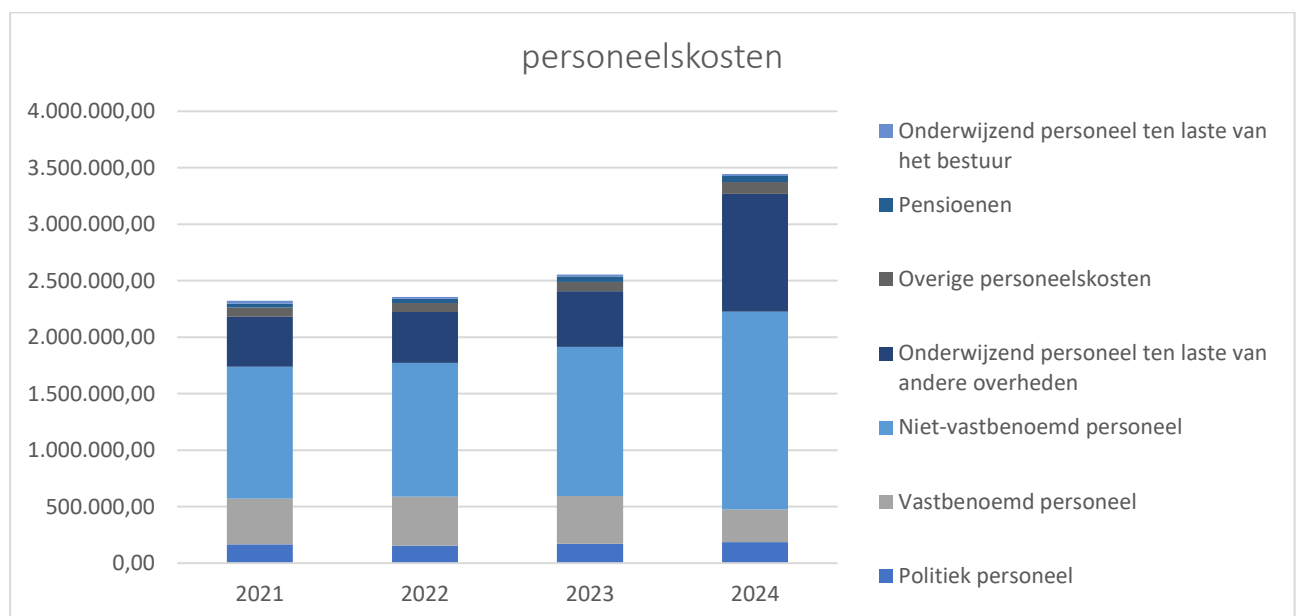
Rubrieknummer	Rubriekomschrijving	Boekjaar	Vorig boekjaar
I.	Kosten	161.142,68	169.810,27
I.A.	Operationele kosten	161.142,68	169.810,27
I.A.1.	Goederen en diensten	102.127,11	112.448,78
I.A.2.	Bezoldigingen, sociale lasten en pensioenen	58.751,08	57.158,64
I.A.8.	Andere operationele kosten	264,49	202,85
II.	Opbrengsten	7.118,64	6.773,28
II.A.	Operationele opbrengsten	7.118,64	6.773,28
II.A.1.	Opbrengsten uit de werking	6.921,35	6.547,70
II.A.6.	Andere operationele opbrengsten	197,29	225,58
III.	Overschot of tekort van het boekjaar	-154.024,04	-163.036,99
III.A.	Operationeel overschot of tekort	-154.024,04	-163.036,99

jaar	Netto-kost	Kost per inwoner
2020	32.512	11,86
2021	55.646	20,25
2022	56.643	20,91
2023	51.440	18,70
2024	34.515	12,90

17. Personeelskosten

	2024		2023		2022	
Personeelskosten	3.445.147	100,00%	2.553.878	100,00%	2.355.796	100,00%
Politiek personeel	185.161	5,37%	171.019	6,70%	155.482	6,60%
Vastbenoemd personeel	290.208	8,42%	423.002	16,56%	433.995	18,42%
Niet-vastbenoemd personeel	1.752.019	50,85%	1.319.722	51,68%	1.183.627	50,24%
Onderwijzend personeel tlv het bestuur	17.631	0,51%	15.428	0,60%	15.496	0,66%
Onderwijzend personeel tlv andere overheden	1.042.258	30,25%	495.000	19,38%	451.000	19,14%
Overige personeelskosten	102.903	2,99%	80.492	3,15%	78.026	3,31%
Pensioenen	54.966	1,60%	49.212	1,93%	38.169	1,62%

Merk de verschuiving van statutair naar contractueel personeel, waar het aandeel van de lonen van het statutair personeel halveert naar 8,42% van de loonmassa, dit zowel door pensionering van personeel als statutair personeel dat de organisatie heeft verlaten. Het aandeel van het contractueel personeel blijft constant op ongeveer 51% van de totale loonmassa. De totale loonmassa neemt wel toe met 34,8% door de verdubbeling van de loonkost van het gesubsidieerd onderwijzend personeel.



In 2024 zijn ten gevolge van de gemeenteraadsverkiezingen 2 mandatarissen met pensioen gegaan, van één mandataris is het pensioen geschorst wegens het opnieuw opnemen van een politiek mandaat. De lonen van het politiek personeel zijn gestegen door het ten laste nemen van de uittredingsvergoedingen. De impact op de pensioenen zal pas vanaf 2025 tot uiting komen. Door de gemengde loopbaan van enkele mandatarissen wordt het gemeentelijk aandeel via interne facturatie ten laste van het gemeentebudget gelegd.

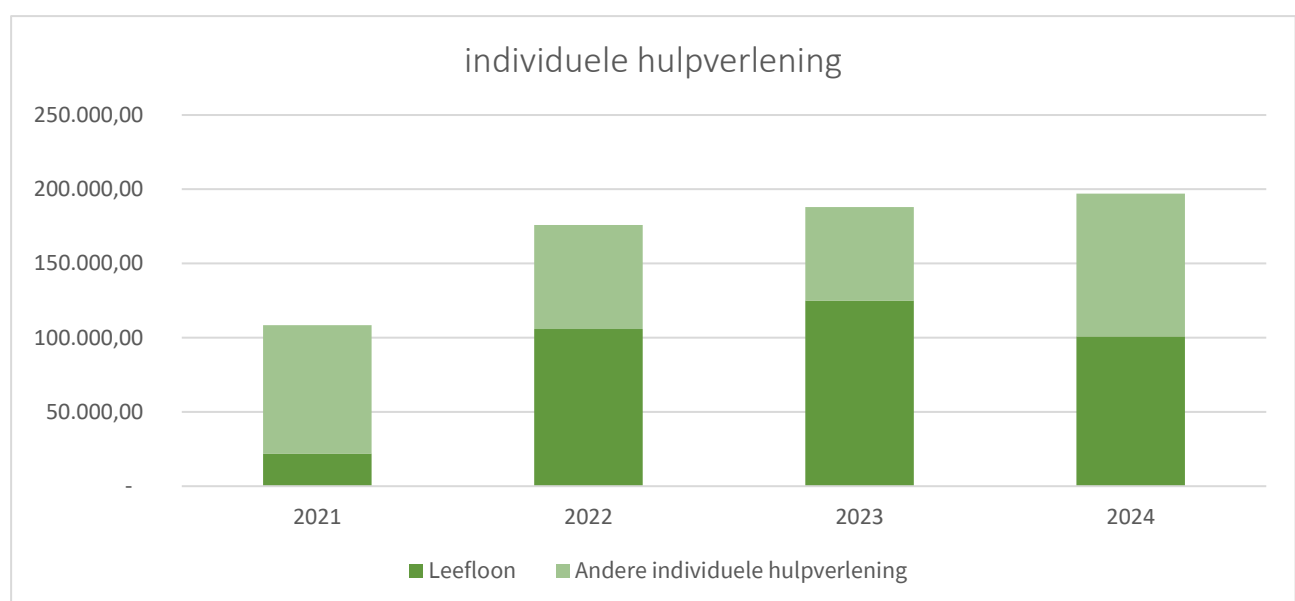
De totale loonkost van vastbenoemd, contractueel en uitbesteed personeel bedroeg in 2024 **2.333.456** euro (lonen, patronale bijdragen, vergoedingen, verzekeringen, responsabiliseringsbijdrage,...). De overheden en instanties die taken delegeren naar het lokaal niveau subsidiëren een deel van deze loonlast. Volgende subsidies worden hiervoor ontvangen :

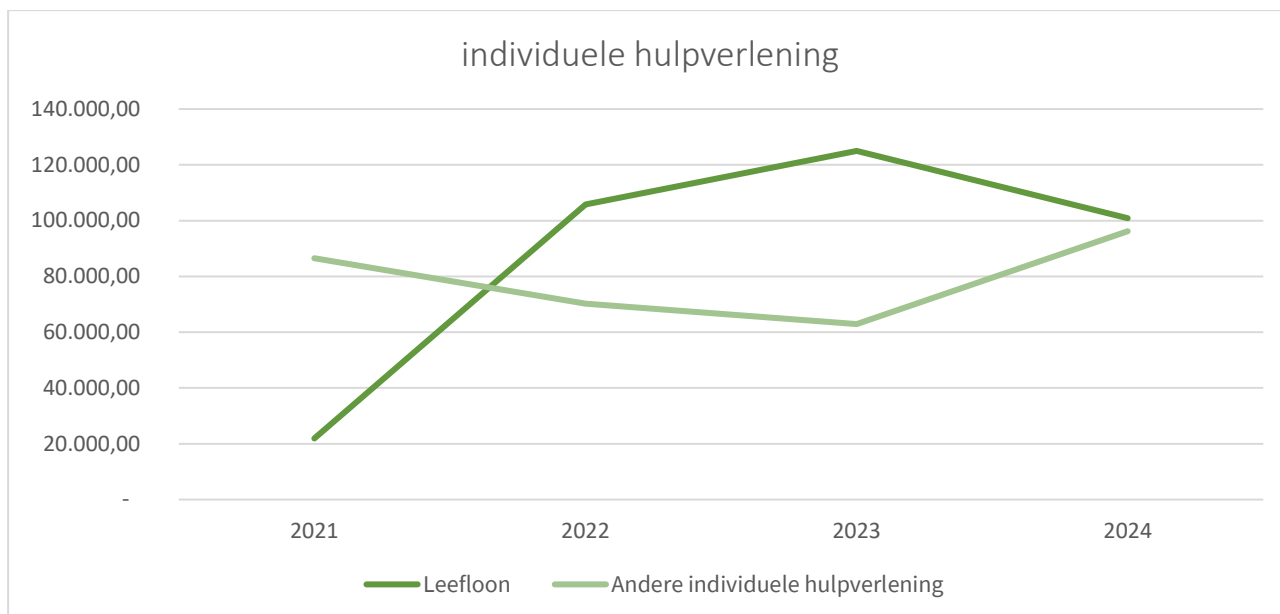
Tussenkomst responsabiliseringsbijdrage	-764,50 €
Regularisatiepremie contingentgesco's	308.104,54 €
Toelage verwarmingsfonds	60,00 €
Toelage energiefonds	30.580,95 €
Vergoeding oplaadterminal	1.998,96 €
Toelage Fedasil	p.m.
Toelage 35%-25%-10% opvang ontheemden Oekraïne	2.817,31 €
Toelage leefloon personeelskosten	2.733,21 €
Toelage VIA5/VIA6 (koopkracht en eindejaarstoelage)	3.513,43 €
GPMI leefloon	2.846,21 €
Begeleiding ontheemden Oekraïne	1.440,00 €
Begeleiding ontheemden Oekraïne (in gemeentelijke basisschool)	2.599,90 €
Onderwijzend personeel ten laste van hogere overheden	1.046.217,97 €
Compensatievergoeding art 60§7	4.680,00 €
Toelage art 60§7 en sociaal economisch initiatief	40.970,64 €
Subsidie energiecellen – deel personeel	1.681,65 €
Vergoeding arbeidsongevallen verzekeringen	590,86 €
Totaal	1.450.071,13 €

Zo wordt ruim 62% van de loonlast gecompenseerd.

18. Kosten individuele hulpverlening door het OCMW

	2024		2023		2022		2021	
Individuele hulpverlening	197.042	100,00%	187.900	100,00%	176.019	100,00%	108.439	100,00%
Leefloon	100.840	51,18%	124.992	66,52%	105.846	60,13%	21.915	20,21%
Andere individuele hulpverl.	96.202	48,82%	62.908	33,48%	70.173	39,87%	86.524	79,79%





19. Kosten, opbrengsten, uitgaven en ontvangsten met een buitengewone invloed op het resultaat

De crisissen waarover vorige jaren nog werd gerapporteerd zijn ofwel ondertussen ingebed in de werking van het bestuur (Oekraïne-crisis), ofwel terug aan het genormaliseerd (inflatie en energieprijzen).

20. Debiteurenbeheer

In de balans worden de vorderingen in verschillende categorieën onderverdeeld :

- Vorderingen op korte termijn (die binnen het jaar opeisbaar zijn) of op lange termijn : de opeisbaarheidsdatum valt buiten het volgende boekjaar (2025). Deze laatste betreft de toegestane lening aan Farys.
- Vorderingen uit ruiltransacties (deze zijn hoofdzakelijk de vorderingen uit de gewone werking van het bestuur) en deze uit niet-ruiltransacties (hoofdzakelijk vorderingen uit te ontvangen subsidies en belastingontvangsten).

	2024	2023	2022	2021
ACTIVA	30.337.948	29.719.803	29.685.384	28.144.135
I. Vlottende activa	7.219.085	7.409.680	7.908.766	7.619.282
A. Liquide middelen en geldbeleggingen	6.717.366	6.766.414	7.517.269	7.295.551
B. Vorderingen op korte termijn	488.268	629.327	378.148	309.681
1. Vorderingen uit ruiltransacties	71.140	89.558	65.771	36.774
2. Vorderingen uit niet-ruiltransacties	417.127	539.769	312.377	272.907
E. Vorderingen op lange termijn die binnen het jaar vallen	11.227	11.227	11.227	11.227
II. Vaste activa	23.118.862	22.310.123	21.776.617	20.524.852
A. Vorderingen op lange termijn	44.906	56.133	67.360	78.587
1. Vorderingen uit ruiltransacties	44.906	56.133	67.360	78.587

Voor de facturen waarvoor het lokaal bestuur wel een betaaltermijn vaststelt (prestaties zoals poetsdienst, kinderopvang, speelpleinwerking, huren en landpacht en terugvordering van steun) bevat de vervaldagenbalans geen grote bedragen. Voor de oudst vervallen facturen zijn dossiers gestart bij de gerechtsdeurwaarder.

Saldo	
a. Nog niet vervallen	105.736,03
c. Geen vervalddag	35.240,74
i. <= 1 jaar vervallen	3.575,89
j. <= 2 jaar vervallen	51.816,68
k. <= 3 jaar vervallen	528,45
l. <= 4 jaar vervallen	-625,00
n. > 5 jaar vervallen	2.963,31
Totaal	252.479,90

Op de timing van de inning van de vorderingen uit niet-ruiltransacties kunnen de besturen weinig invloed uitoefenen. De vervaldatum ervan wordt niet door ons vastgelegd.

De volgende vorderingen uit niet-ruiltransacties werden nog niet geïnd op 31/12 :

4130000	Vorderingen uit fiskale opbrengsten - gemeentebelastingen	67.668,61
4131000	Vorderingen uit fiskale opbrengsten - motorrijtuigen	6.152,41
4131100	Vorderingen uit fiskale opbrengsten - personenbelasting	32.396,02
4131200	Vorderingen uit fiscale opbrengsten - opcentiemen onroerende voorheffing	5.318,03
4132100	Vorderingen uit fiscale opbrengsten - gas boetes	515,00
4153080	Vorderingen wegens werkingssubsidies - onderwijs	43,90
4160000	Andere operationele vorderingen uit niet-ruiltransacties - nominaal bedrag	229.075,31
4161000	Andere niet-operationele vorderingen uit niet-ruiltransacties - nominaal bedrag	387,00
4135000	Vorderingen uit recuperatie van individuele hulpverlening door het OCMW	8.812,11
4153000	Vorderingen wegens werkingssubsidies - gemeentefonds	12.821,50
4153010	Vorderingen wegens werkingssubsidies - socio-culturele participatie	510,00
4153020	Vorderingen wegens werkingssubsidies - leefloon	15.396,60
4153030	Vorderingen wegens werkingssubsidies - energiefonds	1.079,15
4153040	Vorderingen wegens werkingssubsidies - art 60§7	2.670,00
4153050	Vorderingen wegens werkingssubsidies - LOI	21.302,68
4153060	Vorderingen wegens werkingssubsidies - verwarmingsfonds	134,34
4153090	Vorderingen wegens werkingssubsidies - W65	8.773,57
4153100	Vorderingen wegens werkingssubsidies - Covid-19	34,00
4153120	Vorderingen wegens werkingssubsidies - Oekraïne	1.456,82
4160200	Voorschot responsabiliseringsbijdrage huidig boekjaar	2.580,36
	Totaal	417.127

De volgende openstaande vorderingen uit ruiltransacties staan op de balans:

4005004	Te ontvangen dividenden	3.863,02
4050000	Borgtochten betaald in contanten	135,00
4060000	Vooruitbetalingen op ruiltransacties - aankoopcomité	7.715,00
4060100	Vooruitbetalingen op ruiltransacties - Fluvius OV	6.668,60
4000000	Operationele vorderingen uit ruiltransacties - nominale waarde	50.284,41
4070000	Operationele vorderingen uit ruiltransacties - dubieuze debiteuren	2.474,06

Het actieve debiteurenbeheer betreft dus voornamelijk de facturen uit de werking (AR 400000 - verhuur zalen, kinderopvang,...) en de eigen belastingen (AR 4130000 - huisvuil, tweede verblijven,...). De tabellen geven de evolutie van het aantal openstaande facturen en het bedrag ervan op het einde van het boekjaar.

Aantal facturen					
openstaand per jaar	2020	2021	2022	2023	2024
2014	7	4	3	1	2
2015	3	2	1	1	1
2016	5	0	0	0	2
2017	7	1	0	0	0
2018	18	3	1	1	1
2019	32	3	1	1	2
2020	479	39	7	5	1
2021		335	13	11	14
2022			648	41	26
2023				738	67
2024					1.874
	551	387	674	799	1.990

Eind 2023 is er een verhoging van het aantal documenten omdat vanaf het aanslagjaar 2023 de aanslagbiljetten met betrekking tot het kohier huisvuilbelasting individueel worden bijgehouden, dit laatste naar aanleiding van de overschakeling naar een nieuw belastingpakket.

Begin 2025 werden 1.281 aanslagbiljetten met betrekking tot het kohier huisvuilbelasting verstuurd.

bedrag					
openstaand per jaar	2020	2021	2022	2023	2024
2014	669,99	349,20	178,10	130,68	449,90
2015	1.328,31	1.248,31	555,35	290,07	214,59
2016	406,50	0	0	0	1.350,00
2017	3144,76	40,00	22,00	0	0,00
2018	11.685,85	10.244,00	21,16	19,51	1.204,82
2019	3.745,60	985,90	20,90	20,90	30,90
2020	128.846,90	34.072,02	333,09	144,50	10.000,00
2021		38.050,26	3.565,75	680,92	439,74
2022			74.114,54	2.888,00	2.495,57
2023				147.384,40	125.331,23
2024					347.638,21
Onwaarde	740,00	3.118,88	742,00	47,42	0,00

De hoge bedragen voor de jaren 2023 en 2024 zijn te verantwoorden door diverse openstaande vorderingen ten bedrage van 40.000 euro met betrekking tot bouwwaarborgen (5 vorderingen).

Het debiteurenbeheer wordt vanaf eind 2023 ook op een meer proactieve manier aangepakt door het aanbieden van een bijkomende digitale betaalmogelijkheid (scannen van een QR-code).

Overzicht van het aantal facturen dat werd betaald door het scannen van de QR-code op de factuur, opgesplitst per soort factuur (I-Active of gewone facturen). De aanslagbiljetten huisvuilbelasting konden nog niet worden voorzien van deze betaalmogelijkheid.

Jaar		I-Active	facturen
2023	december	32	4
2024	januari	29	3
	februari	20	3
	maart	28	20
	april	66	45
	mei	27	5
	juni	16	20
	juli	72	7
	augustus	134	2
	september	78	57
	oktober	32	42
	november	15	19
	december	77	25

21. Investeringsuitgaven per beleidsveld

I. Investeringsuitgaven		2024
A. Investeringsuitgaven in financiële vaste activa		-
2. Intergemeentelijke samenwerkingsverbanden en soortg. ent.		-
B. Investeringsuitgaven in materiële vaste activa		1.640.679
1. Gemeenschapsgoederen en bedrijfsmatige MVA		1.636.233
a. Terreinen en gebouwen		400.378
0200-00	Wegen	18.716
0800-00	Gewoon basisonderwijs	185.108
0790-00	Erediensten	196.554
b. Wegen en andere infrastructuur		1.062.384
0200-00	Wegen	1.062.384
c. Roerende goederen		54.452
0200-00	Wegen	15.252
0990-00	Begraafplaatsen	8.354
0800-00	Gewoon basisonderwijs	4.445
0119-01	Overige algemene diensten - administratie	12.479
0100-00	Politieke organen	8.364
0130-00	Administratieve dienstverlening	5.558
d. Leasing en soortgelijke rechten		119.020
0670-00	Straatverlichting	119.020
2. Andere materiële vaste activa		4.445
a. Onroerende goederen		4.445
0050-00	Patrimonium zonder maatschappelijk doel	4.445
C. Investeringsuitgaven in immateriële vaste activa		33.232
0119-01	Overige algemene diensten - administratie	15.735

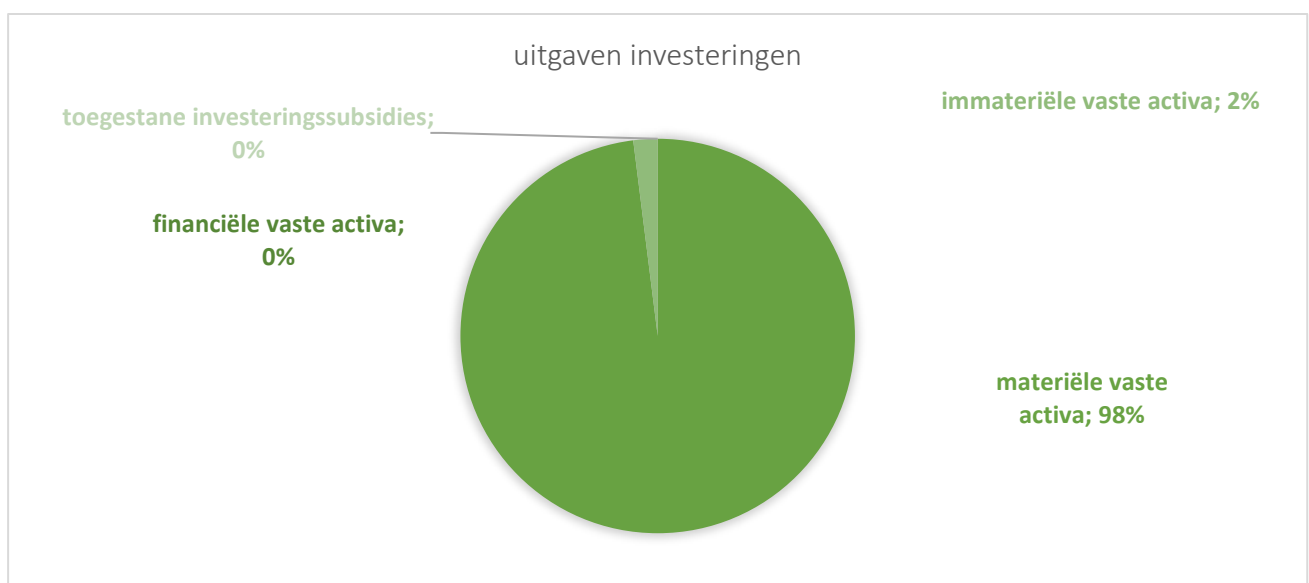
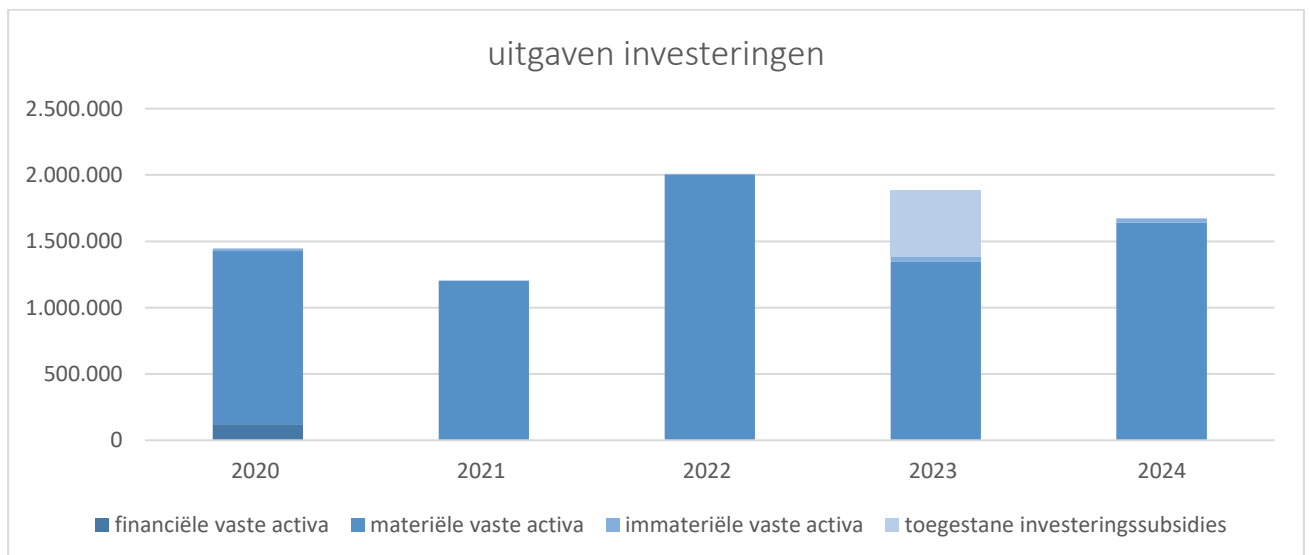
0600-00	Ruimtelijke planning	5.302
0111-00	Fiscale en financiële diensten	4.305
0610-00	Gebiedsontwikkeling	7.890
D. Toegestane investeringssubsidies		-
- aan andere begunstigden		-

22. Investeringsuitgaven vergelijking rekening-meerjarenplan

	rekening		mjp	realisatie
I. Investeringsuitgaven	1.673.911	100,00%	1.880.870	89,00%
A. Investeringsuitgaven in financiële vaste activa				
2. Intergemeentelijke samenwerkingsverbanden en soortg. ent.				
B. Investeringsuitgaven in materiële vaste activa	1.640.679	98,01%	1.839.820	89,18%
1. Gemeenschapsgoederen en bedrijfsmatige MVA	1.636.233	97,75%	1.839.820	88,93%
a. Terreinen en gebouwen	400.378	23,92%	622.000	64,37%
0200-00 Wegen	18.716	1,12%		
0800-00 Gewoon basisonderwijs	185.108	11,06%		
0790-00 Erediensten	196.554	11,74%		
b. Wegen en andere infrastructuur	1.062.384	63,47%	1.084.500	97,96%
0200-00 Wegen	1.062.384	63,47%		
c. Roerende goederen	54.452	3,25%	80.060	68,01%
0200-00 Wegen	15.252	0,91%		
0990-00 Begraafplaatsen	8.354	0,50%		
0800-00 Gewoon basisonderwijs	4.445	0,27%		
0119-01 Overige algemene diensten - administratie	12.479	0,75%		
0100-00 Politieke organen	8.364	0,50%		
0130-00 Administratieve dienstverlening	5.558	0,33%		
d. Leasing en soortgelijke rechten	119.020	7,11%	53.260	223,47%
0670-00 Straatverlichting	119.020	7,11%		
2. Andere materiële vaste activa	4.445	0,27%		
a. Onroerende goederen	4.445	0,27%		
0050-00 Patrimonium zonder maatschappelijk doel	4.445	0,27%		
C. Investeringsuitgaven in immateriële vaste activa	33.232	1,99%	41.050	80,95%
0119-01 Overige algemene diensten - administratie	15.735	0,94%		
0600-00 Ruimtelijke planning	5.302	0,32%		
0111-00 Fiscale en financiële diensten	4.305	0,26%		
0610-00 Gebiedsontwikkeling	7.890	0,47%		
D. Toegestane investeringssubsidies	-	0,00%	0	
- aan andere begunstigden	-	0,00%		

23. Evolutie van de investeringsuitgaven 2020-2024

Investeringsuitgaven	2020	2021	2022	2023	2024
A. Investerings in financiële vaste activa	120.892	0	27	25	0
2. Intergemeentelijke samenwerkingsverbanden en soortg. ent.	120.892	0	27	25	0
B. Investerings in materiële vaste activa	1.306.227	1.202.039	2.003.832	1.345.255	1.640.679
1. Gemeenschapsgoederen en bedrijfsmatige MVA	1.306.227	1.202.039	2.003.832	1.345.255	1.636.233
a. Terreinen en gebouwen	802.101	524.052	95.433	129.384	400.378
b. Wegen en andere infrastructuur	302.470	469.077	1.797.352	912.077	1.062.384
c. Roerende goederen	70.728	142.897	63.246	79.895	54.452
d. Leasing en soortgelijke rechten	130.929	66.012	47.800	223.899	119.020
2. Andere materiële vaste activa	0	0	0	0	4.445
a. Onroerende goederen	0	0	0	0	4.445
C. Investerings in immateriële vaste activa	19.144	1.714	4.980	38.530	33.232
D. Toegestane investeringssubsidies	0	0	0	500.000	0
- aan andere begunstigden	0	0	0	500.000	0



24. Investeringsontvangsten per beleidsveld

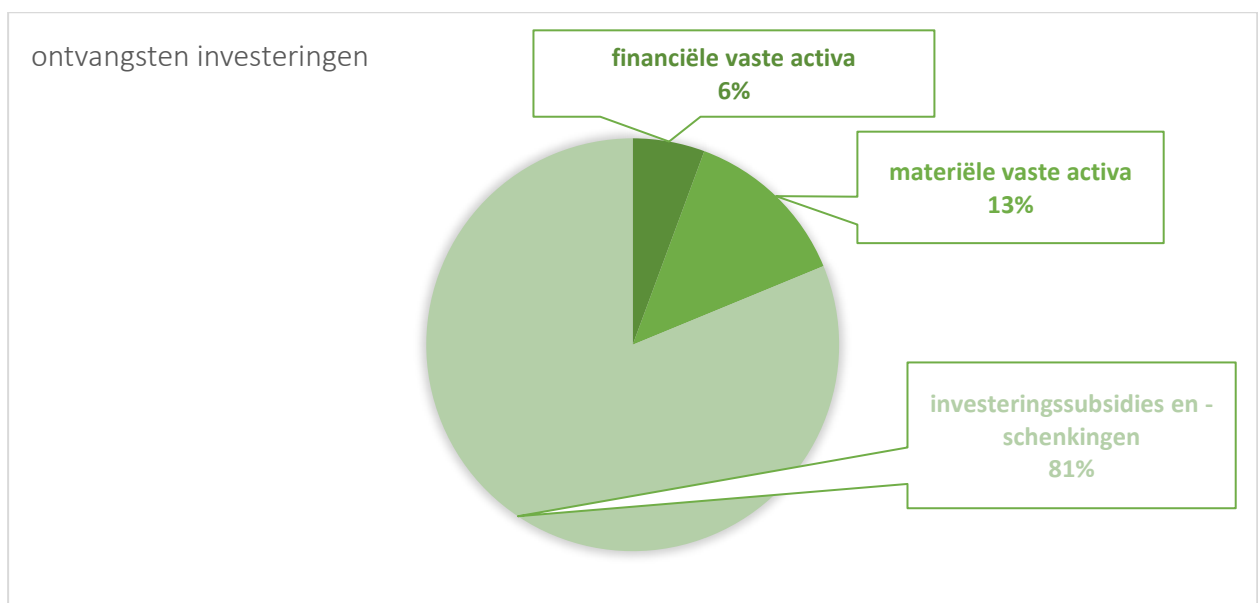
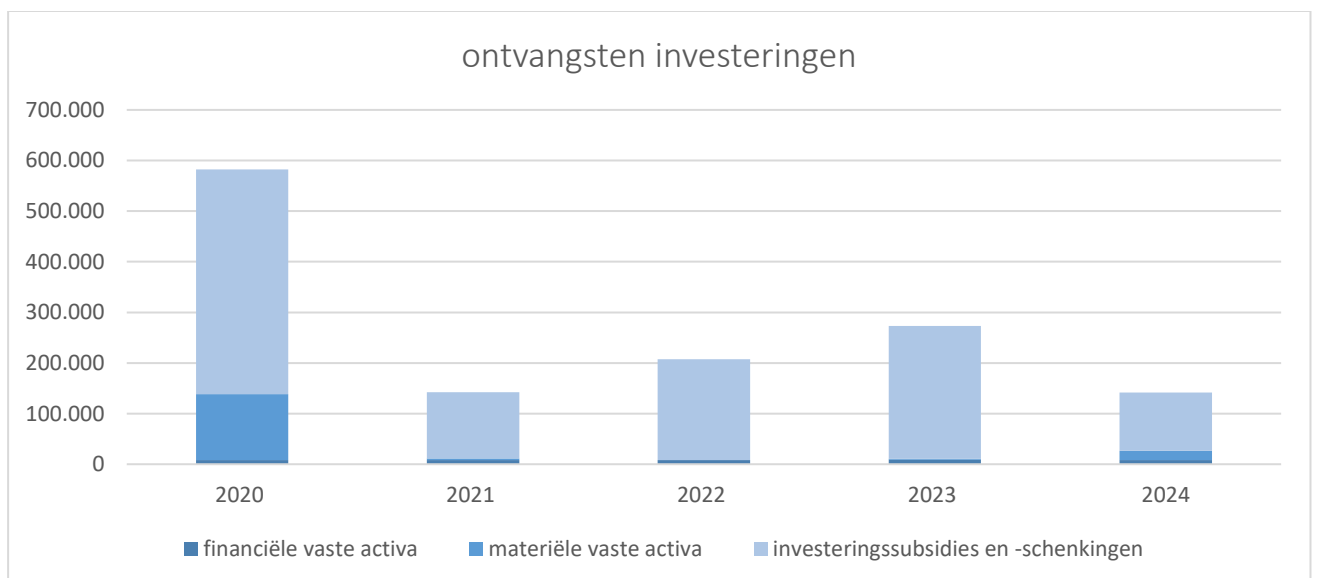
II. Investeringsontvangsten		2024
A. Verkoop van financiële vaste activa		8.004
2. Intergemeentelijke samenwerkingsverbanden en soortg. ent.		8.004
0670-00	<i>Straatverlichting</i>	8.004
4. Andere financiële vaste activa		0
B. Verkoop van materiële vaste activa		18.640
1. Gemeenschapsgoederen en bedrijfsmatige MVA		10.037
b. Wegen en andere infrastructuur		0
c. Roerende goederen		10.037
0300-00	<i>Ophalen en verwerken van huishoudelijk afval</i>	6.160
0119-02	<i>Overige algemene diensten - technische dienst</i>	3.877
2. Andere materiële vaste activa		8.603
a. Onroerende goederen		8.603
0050-00	<i>Patrimonium zonder maatschappelijk doel</i>	8.603
D. Investeringsubsidies en -schenkingen		115.259
- van de Vlaamse overheid		115.259
0010-00	<i>Algemene overdrachten tussen de verschillende bestuurlijke niveaus</i>	115.259
- van andere entiteiten		0

25. Investeringsontvangsten vergelijking rekening-meerjarenplan

	rekening		mjp	realisatie
II. Investeringsontvangsten	141.904	100,00%	152.774	92,88%
A. Verkoop van financiële vaste activa	8.004	5,64%	8.004	100,00%
2. Intergemeentelijke samenwerkingsverbanden en soortg. ent.	8.004	5,64%	8.004	100,00%
0670-00 <i>Straatverlichting</i>	8.004	5,64%		
4. Andere financiële vaste activa				
B. Verkoop van materiële vaste activa	18.640	13,14%	18.635	100,03%
1. Gemeenschapsgoederen en bedrijfsmatige MVA	10.037	7,07%	10.035	100,02%
b. Wegen en andere infrastructuur				
c. Roerende goederen	10.037	7,07%	10.035	100,02%
0300-00 <i>Ophalen en verwerken van huishoudelijk afval</i>	6.160	4,34%		
0119-02 <i>Overige algemene diensten - technische dienst</i>	3.877	2,73%		
2. Andere materiële vaste activa	8.603	6,06%	8.600	100,03%
a. Onroerende goederen	8.603	6,06%	8.600	100,03%
0050-00 <i>Patrimonium zonder maatschappelijk doel</i>	8.603	6,06%		
D. Investeringsubsidies en -schenkingen	115.259	81,22%	126.135	91,38%
- van de Vlaamse overheid	115.259	81,22%	126.135	91,38%
0010-00 <i>Algemene overdrachten tss de verschillende bestuurl. niveaus</i>	115.259	81,22%		
- van andere entiteiten				

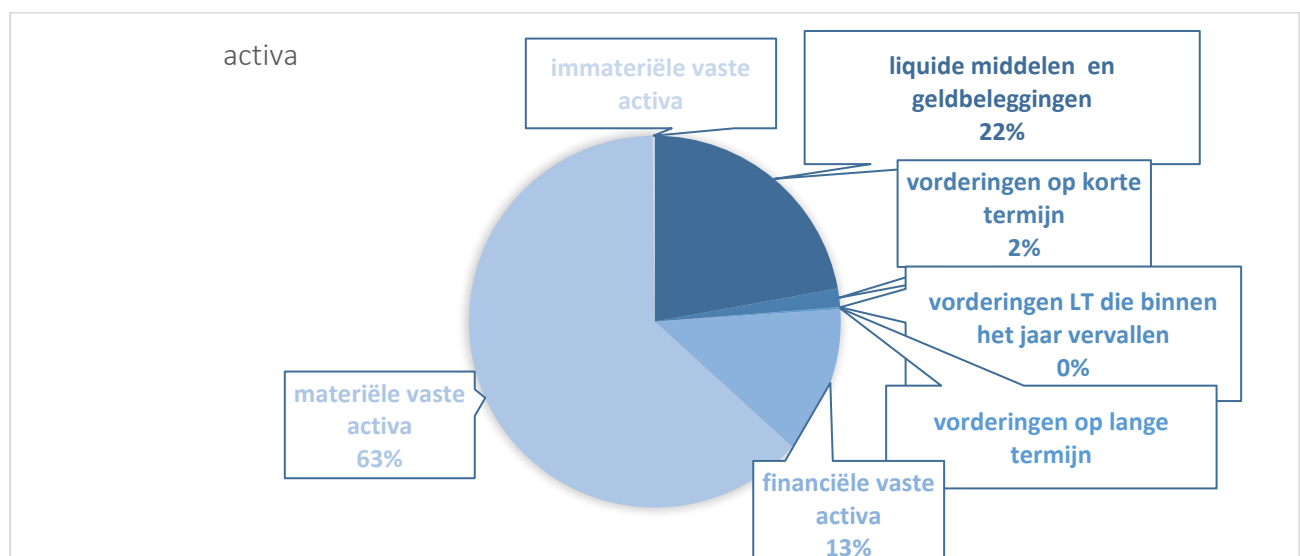
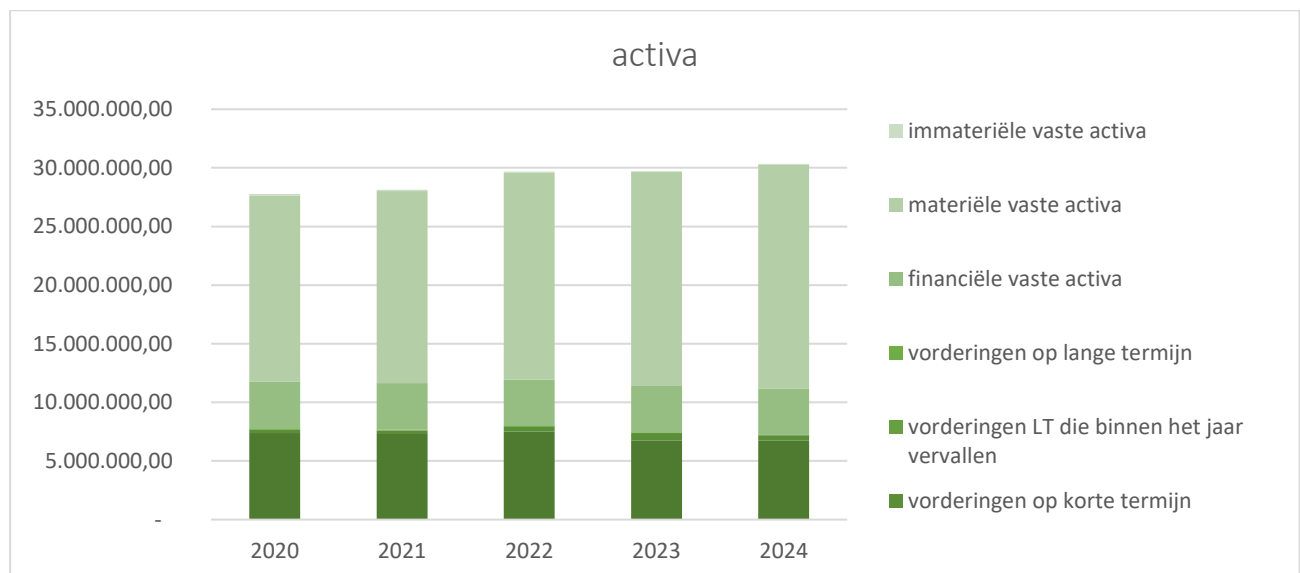
26. Evolutie van de investeringsontvangsten 2020-2024

Investeringsontvangsten	2020	2021	2022	2023	2024
A. Verkoop van financiële vaste activa	8.004	8.004	8.031	9.004	8.004
2. Intergemeentelijke samenwerkingsverbanden en soortg. ent.	8.004	8.004	8.031	8.004	8.004
4. Andere financiële vaste activa	0	0	0	1.000	0
B. Verkoop van materiële vaste activa	130.497	3.500	0	1.815	18.640
1. Gemeenschapsgoederen en bedrijfsmatige MVA	130.497	3.500	0	1.815	10.037
b. Wegen en andere infrastructuur	128.097	0	0	0	0
c. Roerende goederen	2.400	3.500	0	1.815	10.037
2. Andere materiële vaste activa	0	0	0	0	8.603
a. Onroerende goederen	0	0	0	0	8.603
D. Investeringsubsidies en -schenkingen	443.589	130.534	199.549	262.294	115.259
- van de Vlaamse overheid	443.589	130.534	199.549	251.183	115.259
- van andere entiteiten	0	0	0	11.111	0



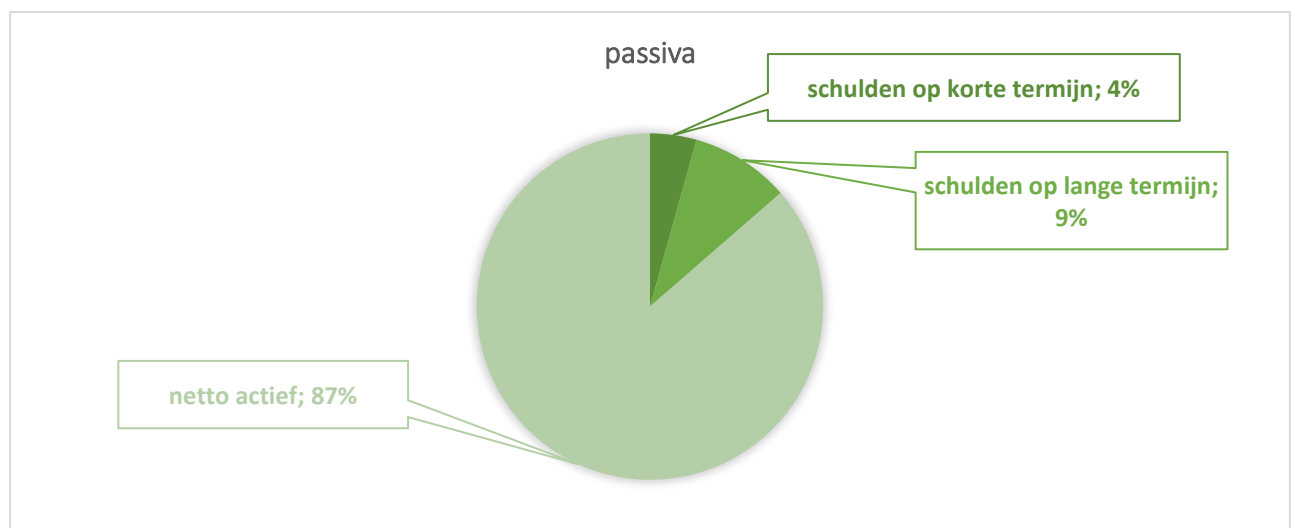
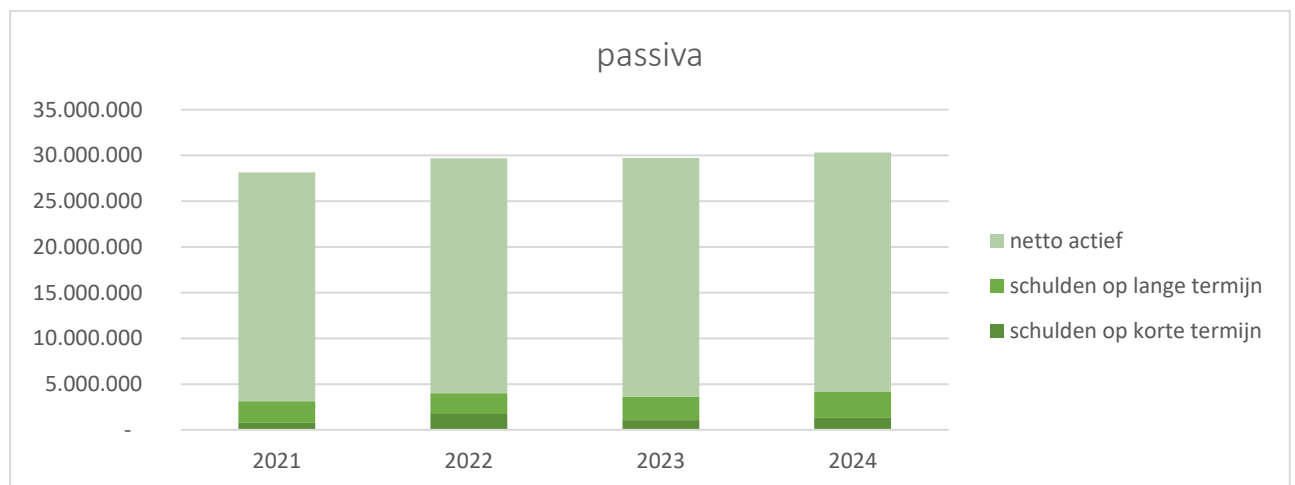
27. Samenstelling van de activa

	2024		2023		2022		2021	
activa	30.337.948	100%	29.719.803	100%	29.685.384	100%	28.144.135	100%
vlottende activa	7.219.085	23,80%	7.409.680	24,93%	7.908.766	26,64%	7.619.282	27,07%
liquide middelen en geldbelegg.	6.717.366	22,14%	6.766.414	22,77%	7.517.269	25,32%	7.295.551	25,92%
vorderingen op korte termijn	488.268	1,61%	629.327	2,12%	378.148	1,27%	309.681	1,10%
vorderingen uit ruiltransacties	71.140	0,23%	89.558	0,30%	65.771	0,22%	36.774	0,13%
vorderingen uit niet-ruiltransacties	2.225	0,01%	539.769	1,82%	312.377	1,05%	272.907	0,97%
vorderingen LT die binnen het jaar vervallen	11.227	0,04%	11.227	0,04%	11.227	0,04%	11.227	0,04%
vaste activa	23.118.862	76,20%	22.310.123	75,07%	21.776.617	73,36%	20.524.852	72,93%
vorderingen op lange termijn	44.906	0,15%	56.133	0,19%	67.360	0,23%	78.587	0,28%
financiële vaste activa	3.890.679	12,82%	3.924.623	13,21%	3.958.698	13,34%	3.945.828	14,02%
materiële vaste activa	19.118.721	63,02%	18.276.634	61,50%	17.681.306	59,56%	16.378.541	58,20%
immateriële vaste activa	64.556	0,21%	52.733	0,18%	69.253	0,23%	121.896	0,43%



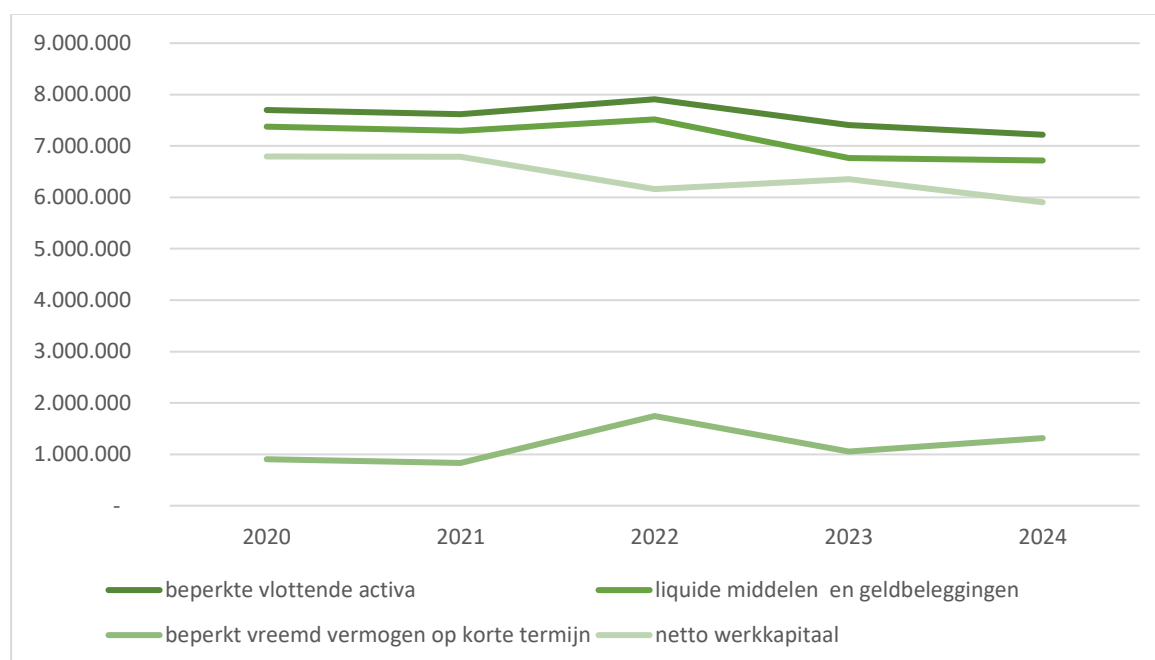
28. Samenstelling van de passiva

	2024		2023		2022		2021	
passiva	30.337.948	100%	29.890.964	100%	29.685.384	100%	28.144.135	100%
schulden op korte termijn	1.314.080	4,33%	1.054.706	3,53%	1.744.782	5,88%	831.756	2,96%
schulden uit ruiltransacties	1.183.093	3,90%	932.962	3,12%	1.620.043	5,46%	721.017	2,56%
<i>Voorz.n voor risico's en kosten</i>	<i>235.497</i>	<i>0,78%</i>	<i>140.737</i>	<i>0,47%</i>	<i>145.027</i>	<i>0,49%</i>	<i>131.470</i>	<i>0,47%</i>
<i>niet-financiële schulden op KT uit ruiltransacties</i>	<i>947.596</i>	<i>3,12%</i>	<i>792.224</i>	<i>2,65%</i>	<i>1.475.016</i>	<i>4,97%</i>	<i>589.547</i>	<i>2,09%</i>
schulden uit niet-ruiltransacties	13.407	0,04%	10.040	0,03%	19.856	0,07%	12.259	0,04%
schulden op LT die binnen het jaar vervallen	117.316	0,39%	111.128	0,37%	99.916	0,34%	97.285	0,35%
schulden op lange termijn	2.815.380	9,28%	2.558.875	8,56%	2.253.128	7,59%	2.283.876	8,11%
schulden uit ruiltransacties	2.815.380	9,28%	2.558.875	8,56%	2.253.128	7,59%	2.283.876	8,11%
<i>Voorz. voor risico's en kosten</i>	<i>1.909.690</i>	<i>6,29%</i>	<i>1.653.038</i>	<i>5,53%</i>	<i>1.456.023</i>	<i>4,90%</i>	<i>1.432.871</i>	<i>5,09%</i>
<i>financiële schulden</i>	<i>905.690</i>	<i>2,99%</i>	<i>905.837</i>	<i>3,03%</i>	<i>797.105</i>	<i>2,69%</i>	<i>851.005</i>	<i>3,02%</i>
schulden uit niet-ruiltransacties	0	0,00%	0	0,00%	0	0,00%		0,00%
netto actief	26.208.488	86,39%	26.106.222	87,34%	25.687.473	86,53%	25.028.503	88,93%



29. Liquiditeit

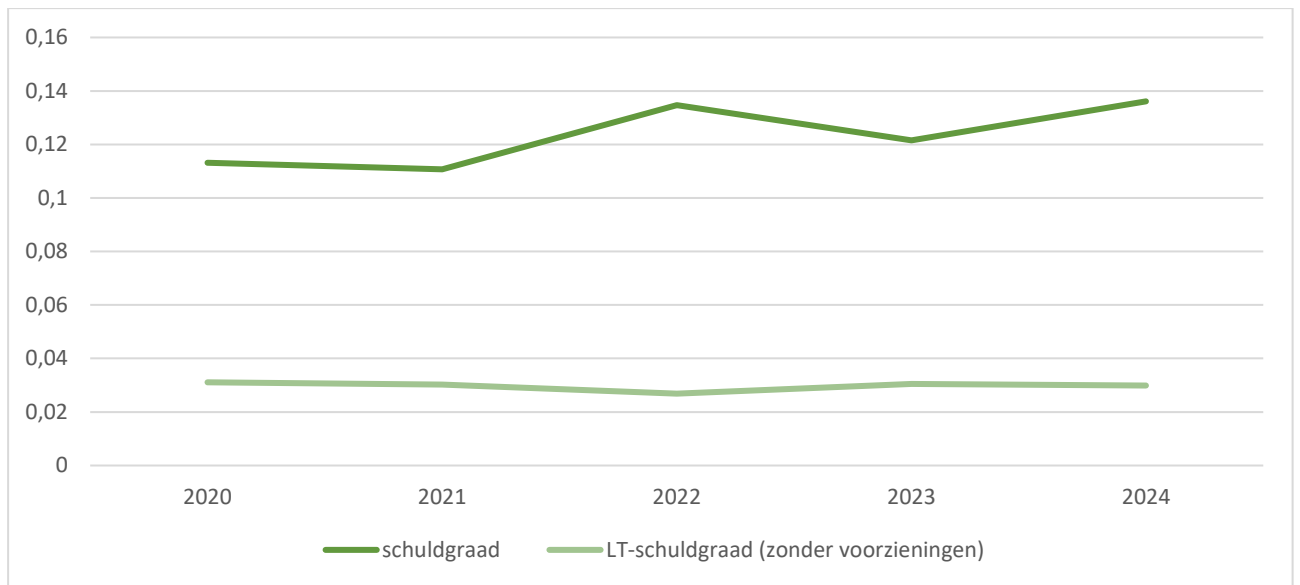
	2020	2021	2022	2023	2024
beperkte vlottende activa	7.700.518	7.619.282	7.908.766	7.409.680	7.219.085
liquide middelen en geldbeleggingen	7.374.233	7.295.551	7.517.269	6.766.414	6.717.366
vorderingen op korte termijn	310.658	309.681	378.148	629.327	488.268
<i>vorderingen uit ruiltransacties</i>	41.426	36.774	65.771	89.558	71.140
<i>vorderingen uit niet-ruiltransacties</i>	269.232	272.907	312.377	539.769	417.127
vorderingen LT die binnen het jaar vervallen	11.227	11.227	11.227	11.227	11.227
beperkt vreemd vermogen op korte termijn	904.931	831.756	1.744.782	1.054.706	1.314.080
schulden uit ruiltransacties	2.618.609	721.017	1.620.043	932.962	1.183.093
schulden uit niet-ruiltransacties	693.234	341.126	19.856	10.040	13.407
schulden op LT die binnen het jaar vervallen	140.695	97.285	99.916	111.128	117.316
netto werkkapitaal	6.795.587	6.787.526	6.163.984	6.354.974	5.905.005



30. Solvabiliteit

	2024	2023	2022	2021	2020
vreemd vermogen	4.129.460	3.613.580	3.997.910	3.115.632	3.144.711
totaal vermogen	30.337.948	29.719.803	29.685.383	28.144.135	27.787.320
schuldgraad	0,14	0,12	0,13	0,11	0,11

schulden op lange termijn (zonder voorzieningen)	905.690	905.837	797.105	851.005	864.078
totaal vermogen	30.337.948	29.719.803	29.685.383	28.144.135	27.787.320
LT-schuldgraad (zonder voorz.)	0,03	0,03	0,03	0,03	0,03



3.12. Opbrengst per belastingsoort



2024

Journalvolnummers: : JR Budg. 271820 Alg. 18718 / EK Budg. 45092

Gemeente (0207.531.597)
Kerkstraat 17, 8377 Zuienkerke
Algemeen directeur: Inez Goderis

OCMW (0212.343.985)
Kerkstraat 17, 8377 Zuienkerke
Financieel directeur: Katrien Debaecke

Omschrijving	Bedrag 2020	Bedrag 2021	Bedrag 2022	Bedrag 2023	Bedrag 2024 rekening	Bedrag 2024 meerjarenplan	Bedrag 2025
Aanvullende belasting op de personenbelasting	€ 918.419,95	€ 965.346,21	€ 1.012.677,17	€ 1.321.729,29	€ 999.141,75	€ 1.134.725,00	€ 1.186.835,00
Opcentiemen op de onroerende voorheffing	€ 1.410.686,21	€ 1.397.206,46	€ 1.483.887,42	€ 1.662.045,48	€ 1.783.488,78	€ 1.731.000,00	€ 1.757.625,00
Motorrijtuigen	€ 55.190,31	€ 56.049,10	€ 56.617,00	€ 60.260,52	€ 61.153,61	€ 62.305,00	€ 63.940,00
Gewestbelasting op verwaarlozing woningen en gebouwen				€ 125,00		€ 125,00	€ 125,00
Afgifte identiteitsbewijzen/paspoorten/trouwboekjes/uittreksels	€ 335,50	€ 563,15	€ 1.162,50	€ 1.222,70	€ 1.864,80	€ 1.000,00	€ 1.000,00
Aanvragen omgevingsvergunningen	€ 1.970,54	€ 1.766,30	€ 2.894,20	€ 2.408,73	€ 2.733,62	€ 2.000,00	€ 2.000,00
Ontgraving	€ 782,00	€ 391,00					
Jaarlijkse huisvuilbelasting	€ 42.710,00	€ 43.450,00	€ 43.270,00	€ 43.490,00	€ 42.460,00	€ 43.000,00	€ 43.000,00
Afgifte zakken, klevers, recipiënten	€ 62.348,21	€ 44.070,16	€ 67.828,88	€ 67.857,00	€ 76.773,78	€ 60.000,00	€ 60.000,00
Grof vuil	€ 700,00	€ 325,00	€ 450,00	€ 250,00	€ 275,00	€ 500,00	€ 500,00
Sluikstorten	€ 259,00	€ 250,00					€ 250,00
Taxidiensten	€ 410,00	€ 763,14	€ 21,23	€ 46,86	€ 1.923,97	€ 850,00	€ 750,00
Verblijfsbelasting		€ 5.800,00	€ 5.360,00	€ 4.760,00	€ 4.680,00	€ 5.000,00	€ 5.000,00
Kampeerterreinen / kampeerverblijfparken	€ 880,00	€ 880,00	€ 880,00	€ 880,00	€ 880,00	€ 880,00	€ 900,00
Openbare bals			€ 1.870,00	€ 1.620,00	€ 1.620,00	€ 1.750,00	€ 1.850,00
Niet-bebouwde percelen		€ 15.623,09	€ 7.232,20		€ 7.720,27	€ 7.500,00	€ 7.500,00
Krotten, verwaarloosde, ongeschikte of onbewoonbare woningen en gebouwen	€ 4.950,00	€ 4.950,00	€ 8.250,00	€ 11.000,00	€ 12.375,00	€ 2.500,00	€ 2.500,00
Tweede verblijven	€ 94.250,00	€ 96.850,00	€ 97.500,00	€ 99.450,00	€ 98.150,00	€ 98.000,00	€ 95.000,00

3.13. Proef- en saldibalans



2024

Journalvolnummers: JR Budg. 271820 Alg. 18718 / EK Budg. 45092

Gemeente (0207.531.597)
Kerkstraat 17, 8377 Zuienkerke
Algemeen directeur: Inez Goderis

OCMW (0212.343.985)
Kerkstraat 17, 8377 Zuienkerke
Financieel directeur: Katrien Debaecke

BE	AR	AR Omschrijving	Debet	Credit	Debetsaldo	Creditsaldo
0						
01						
G	0129000	Debiteuren wegens persoonlijke zekerheden	3.142,30	31,20	3.111,10	0,00
G	0130700	Cred. wegens borgstel. vr fin. schuld aangegaan dr Interg. samenwerkingsverband	0,00	65.720,60	0,00	65.720,60
G	0139000	Cred. wegens borgstel. vr fin. schuld aangegaan dr andere entiteiten	31,20	3.142,30	0,00	3.111,10
O	0120000	Debiteuren wegens persoonlijke zekerheden	82.248,90	0,00	82.248,90	0,00
O	0130000	Crediteuren wegens borgstelling voor financiële schulden aangegaan dr OCMW's	0,00	16.528,30	0,00	16.528,30
		Subtotaal (2)	85.422,40	85.422,40	85.360,00	85.360,00
02						
O	0200000	Crediteuren van de boekhoudkundige entiteit, houders van zakelijke zekerheden	2.691,18	0,00	2.691,18	0,00
O	0210000	Zakelijke zekerheden, gesteld voor eigen rekening	0,00	2.691,18	0,00	2.691,18
		Subtotaal (2)	2.691,18	2.691,18	2.691,18	2.691,18
03						
O	0320000	Ontvangen zekerheden	3.886,00	0,00	3.886,00	0,00
O	0330000	Zekerheidstellers	0,00	3.886,00	0,00	3.886,00
		Subtotaal (2)	3.886,00	3.886,00	3.886,00	3.886,00
09						
O	0920000	Gecumuleerd budgettair resultaat vorig boekjaar	6.828.626,15	235.149,20	6.593.476,95	0,00
O	0930000	Gecumuleerd budgettair resultaat vorig boekjaar	235.149,20	6.828.626,15	0,00	6.593.476,95
		Subtotaal (2)	7.063.775,35	7.063.775,35	6.593.476,95	6.593.476,95
		Subtotaal (1)	7.155.774,93	7.155.774,93	6.685.414,13	6.685.414,13
1						
10						

BE	AR	AR Omschrijving	Debet	Credit	Debetsaldo	Creditsaldo
O	1090000	Saldo beginbalans	9.007,83	15.781.384,32	0,00	15.772.376,49
			Subtotaal (2) 9.007,83	15.781.384,32	0,00	15.772.376,49
12						
G	1220000	Herwaarderingsreserves op financiële vaste activa	0,00	538.935,42	0,00	538.935,42
			Subtotaal (2) 0,00	538.935,42	0,00	538.935,42
14						
O	1400000	Gecumuleerd overschot - gecumuleerd tekort	458.832,82	5.134.926,36	0,00	4.676.093,54
			Subtotaal (2) 458.832,82	5.134.926,36	0,00	4.676.093,54
15						
O	1500000	Investeringssubsidies en -schenkingen in kapitaal met vordering op korte termijn	75.339,44	8.760.244,04	0,00	8.684.904,60
O	1500009	Investeringssubsidies en -schenkingen in kapitaal met v - in resultaat opgenomen	3.539.161,38	75.339,44	3.463.821,94	0,00
			Subtotaal (2) 3.614.500,82	8.835.583,48	3.463.821,94	8.684.904,60
16						
O	1600000	Voorzieningen vr pensioenen en soortg. verplichtingen - pensioenen mandataris	1.023.034,90	2.556.966,90	0,00	1.533.932,00
O	1600010	Voorzieningen voor pensioenen en soortgelijke verplichtingen - resp.bijdrage	275.003,00	650.761,00	0,00	375.758,00
			Subtotaal (2) 1.298.037,90	3.207.727,90	0,00	1.909.690,00
17						
G	1720000	Leasingschulden en soortgelijke schulden in het kader van PPS-overeenkomsten	40.878,07	491.438,62	0,00	450.560,55
G	1733000	Schulden aan kredietinstellingen aangegaan door het bestuur	78.289,06	533.418,07	0,00	455.129,01
			Subtotaal (2) 119.167,13	1.024.856,69	0,00	905.689,56
			Subtotaal (1) 5.499.546,50	34.523.414,17	3.463.821,94	32.487.689,61
2						
21						
G	2110000	Concessies, octrooien, licenties, knowhow, merken en soortgelijke rechten	47.735,82	0,00	47.735,82	0,00
G	2110009	Concessies, octrooien, licenties, knowhow, merken en s - Geboekte afschrijvingen	0,00	18.381,92	0,00	18.381,92
G	2140000	Plannen en studies	252.378,54	81.803,71	170.574,83	0,00
G	2140007	Plannen en studies - Activa in aanbouw	26.639,55	26.639,55	0,00	0,00
G	2140009	Plannen en studies - Geboekte afschrijvingen	81.803,71	217.176,77	0,00	135.373,06
			Subtotaal (2) 408.557,62	344.001,95	218.310,65	153.754,98
22						
G	2200200	Onbebouwde terreinen - niet bebouwde bouwgronden - gemeenschapsgoederen	95.698,46	0,00	95.698,46	0,00
G	2202000	Wegzate - gemeenschapsgoederen	3.146.777,20	18.716,08	3.128.061,12	0,00
G	2202007	Wegzate - gemeenschapsgoederen - Activa in aanbouw	48.151,08	48.151,08	0,00	0,00
G	2210100	Gebouwen - administratieve gebouwen - gemeenschapsgoederen	1.712.328,85	0,00	1.712.328,85	0,00

BE	AR	AR Omschrijving	Debet	Credit	Debetsaldo	Creditsaldo
G	2210109	Gebouwen - administratieve gebouwen - Geboekte afschrijvingen	0,00	1.039.251,38	0,00	1.039.251,38
G	2210200	Gebouwen - schoolgebouwen - gemeenschapsgoederen	3.128.503,19	12.913,68	3.115.589,51	0,00
G	2210207	Gebouwen - schoolgebouwen - gemeenschapsgoederen - Activa in aanbouw	197.461,21	197.461,21	0,00	0,00
G	2210209	Gebouwen - schoolgebouwen - gemeenschapsgoederen - Geboekte afschrijvingen	12.913,68	1.898.654,04	0,00	1.885.740,36
G	2210400	Gebouwen - sportgebouwen - gemeenschapsgoederen	1.030.964,70	0,00	1.030.964,70	0,00
G	2210409	Gebouwen - sportgebouwen - gemeenschapsgoederen - Geboekte afschrijvingen	0,00	544.053,92	0,00	544.053,92
G	2210500	Gebouwen - culturele gebouwen - gemeenschapsgoederen	911.394,56	0,00	911.394,56	0,00
G	2210509	Gebouwen - culturele gebouwen - Geboekte afschrijvingen	0,00	515.588,72	0,00	515.588,72
G	2210700	Gebouwen - erediensten - gemeenschapsgoederen	2.376.143,08	22.945,57	2.353.197,51	0,00
G	2210707	Gebouwen - erediensten - gemeenschapsgoederen - Activa in aanbouw	111.802,50	85.677,84	26.124,66	0,00
G	2210709	Gebouwen - erediensten - gemeenschapsgoederen - Geboekte afschrijvingen	0,00	1.322.838,91	0,00	1.322.838,91
G	2220000	Aanleg en uitrusting van terreinen - gemeenschapsgoederen	538.983,29	23.799,77	515.183,52	0,00
G	2220007	Aanleg en uitrusting van terreinen - gemeenschapsgoederen - Activa in aanbouw	133.907,36	0,00	133.907,36	0,00
G	2220009	Aanleg en uitrusting van terreinen – gemeenschapsgoed. - Geboekte afschrijvingen	23.799,77	222.601,55	0,00	198.801,78
G	2240000	Wegen	15.186.892,06	3.404.775,50	11.782.116,56	0,00
G	2240007	Wegen - Activa in aanbouw	4.663.532,62	1.863.038,33	2.800.494,29	0,00
G	2240009	Wegen - Geboekte afschrijvingen	1.167.295,61	7.781.386,53	0,00	6.614.090,92
G	2250000	Andere infrastructuur betreffende de wegen	248.440,47	0,00	248.440,47	0,00
G	2250009	Andere infrastructuur betreffende de wegen - Geboekte afschrijvingen	0,00	239.793,40	0,00	239.793,40
G	2280000	Andere onroerende infrastructuur	1.799.667,36	0,00	1.799.667,36	0,00
G	2280009	Andere onroerende infrastructuur - Geboekte afschrijvingen	0,00	989.478,12	0,00	989.478,12
O	2200000	terreinen - gemeenschapsgoederen	683.918,97	0,00	683.918,97	0,00
O	2210000	Gebouwen - gemeenschapsgoederen	1.459.270,39	0,00	1.459.270,39	0,00
O	2210007	Gebouwen - gemeenschapsgoederen - Activa in aanbouw	84.983,64	84.983,64	0,00	0,00
O	2210009	Gebouwen - gemeenschapsgoederen - Geboekte afschrijvingen	0,00	735.029,95	0,00	735.029,95
			Subtotaal (2) 38.762.830,05	21.051.139,22	31.796.358,29	14.084.667,46
23						
G	2300000	Installaties, machines en uitrusting - gemeenschapsgoederen	364.381,06	86.811,96	277.569,10	0,00
G	2300009	Installaties, machines en uitrusting – gemeenschapsg. - Geboekte afschrijvingen	70.639,80	181.079,15	0,00	110.439,35
			Subtotaal (2) 435.020,86	267.891,11	277.569,10	110.439,35
24						
G	2400000	Meubilair - gemeenschapsgoederen	166.614,24	0,00	166.614,24	0,00
G	2400009	Meubilair - gemeenschapsgoederen - Geboekte afschrijvingen	0,00	152.970,19	0,00	152.970,19
G	2420000	Kantooruitrusting - gemeenschapsgoederen	27.156,20	3.616,69	23.539,51	0,00
G	2420009	Kantooruitrusting - gemeenschapsgoederen - Geboekte afschrijvingen	0,00	23.539,51	0,00	23.539,51

BE	AR	AR Omschrijving	Debet	Credit	Debetsaldo	Creditsaldo
G	2430000	Rollend materieel - gemeenschapsgoederen	449.470,88	12.815,00	436.655,88	0,00
G	2430009	Rollend materieel - gemeenschapsgoederen - Geboekte afschrijvingen	5.989,50	387.326,66	0,00	381.337,16
G	2430019	Rollend materieel - gemeenschapsgoederen - Geboekte waardeverminderingen	665,50	665,50	0,00	0,00
O	2410000	Informaticamaterieel - gemeenschapsgoederen	216.693,68	57.393,42	159.300,26	0,00
O	2410009	Informaticamaterieel - gemeenschapsgoederen - Geboekte afschrijvingen	43.471,55	187.582,66	0,00	144.111,11
			Subtotaal (2) 910.061,55	825.909,63	786.109,89	701.957,97
25						
G	2500100	Terreinen en gebouwen in leasing - gemeenschapsgoederen - OV	587.660,16	0,00	587.660,16	0,00
G	2500109	Terreinen en gebouwen in leasing – gemeenschapsg. - Geboekte afschrijvingen	0,00	98.072,34	0,00	98.072,34
			Subtotaal (2) 587.660,16	98.072,34	587.660,16	98.072,34
26						
O	2600000	Terreinen - overige MVA	567.987,53	8.603,37	559.384,16	0,00
O	2610000	Gebouwen - overige MVA	428.561,47	0,00	428.561,47	0,00
O	2610007	Gebouwen - overige MVA - Activa in aanbouw	5.556,80	5.556,80	0,00	0,00
O	2610009	Gebouwen - overige MVA - Geboekte afschrijvingen	0,00	321.784,54	0,00	321.784,54
			Subtotaal (2) 1.002.105,80	335.944,71	987.945,63	321.784,54
28						
G	2810000	Belang. in intergem. samenwerk. en soortg. ent. - AW	3.207.029,77	8.004,14	3.199.025,63	0,00
G	2811000	Belang. in intergem. samenwerk. en soortg. ent. - te storten (-)	0,00	4.470,00	0,00	4.470,00
G	2818000	Belang. in intergem. samenwerk. en soortg. ent. - geb. meerwaarde	783.115,02	0,00	783.115,02	0,00
G	2819000	Bel. in en vord. op intergem. samenwerk. en soortg. ent. - geb. waardeverm. (-)	0,00	124.216,06	0,00	124.216,06
G	2841000	Andere aandelen - nog te storten bedragen (-)	0,00	277,63	0,00	277,63
O	2840000	Andere aandelen - aanschaffingswaarde	37.502,23	0,00	37.502,23	0,00
			Subtotaal (2) 4.027.647,02	136.967,83	4.019.642,88	128.963,69
29						
G	2903000	Vorderingen wegens toegestane leningen - nominale waarde	56.133,22	11.227,00	44.906,22	0,00
			Subtotaal (2) 56.133,22	11.227,00	44.906,22	0,00
			Subtotaal (1) 46.190.016,28	23.071.153,79	38.718.502,82	15.599.640,33
4						
40						
G	4005004	Te ontvangen dividenden	317.270,61	313.407,59	3.863,02	0,00
G	4050000	Borgtochten betaald in contanten	405,00	270,00	135,00	0,00
G	4060000	Vooruitbetalingen op ruiltransacties - aankoopcomité	7.715,00	0,00	7.715,00	0,00
G	4060100	Vooruitbetalingen op ruiltransacties - Fluvius OV	6.668,60	0,00	6.668,60	0,00

BE	AR	AR Omschrijving	Debet	Credit	Debetsaldo	Creditsaldo
G	4080000	Interne rekening-courant	683.201,62	683.201,62	0,00	0,00
O	4000000	Operationele vorderingen uit ruiltransacties - nominale waarde	496.427,67	446.143,26	50.284,41	0,00
O	4005001	Te ontvangen creditintresten op financiële rekeningen	1.998,96	1.998,96	0,00	0,00
O	4070000	Operationele vorderingen uit ruiltransacties - dubieuze debiteuren	4.438,05	1.963,99	2.474,06	0,00
			Subtotaal (2) 1.518.125,51	1.446.985,42	71.140,09	0,00
41						
G	4130000	Vorderingen uit fiskale opbrengsten - gemeentebelastingen	352.332,79	284.664,18	67.668,61	0,00
G	4131000	Vorderingen uit fiskale opbrengsten - motorrijtuigen	67.299,18	61.146,77	6.152,41	0,00
G	4131100	Vorderingen uit fiskale opbrengsten - personenbelasting	1.169.037,59	1.136.641,57	32.396,02	0,00
G	4131200	Vorderingen uit fiscale opbrengsten - opcentiemen onroerende voorheffing	1.794.152,52	1.788.834,49	5.318,03	0,00
G	4132100	Vorderingen uit fiscale opbrengsten - gas boetes	646,00	131,00	515,00	0,00
G	4153080	Vorderingen wegens werkingssubsidies - onderwijs	144.306,54	144.262,64	43,90	0,00
G	4160000	Andere operationele vorderingen uit niet-ruiltransacties - nominaal bedrag	377.733,08	148.657,77	229.075,31	0,00
G	4161000	Andere niet-operationele vorderingen uit niet-ruiltransacties - nominaal bedrag	66.359,12	65.972,12	387,00	0,00
O	4135000	Vorderingen uit recuperatie van individuele hulpverlening door het OCMW	38.317,53	29.505,42	8.812,11	0,00
O	4151000	Vorderingen wegens investeringssubsidies	116.252,48	116.252,48	0,00	0,00
O	4153000	Vorderingen wegens werkingssubsidies - gemeentefonds	2.726.588,75	2.713.767,25	12.821,50	0,00
O	4153010	Vorderingen wegens werkingssubsidies - socio-culturele participatie	8.697,84	8.187,84	510,00	0,00
O	4153020	Vorderingen wegens werkingssubsidies - leefloon	112.995,20	97.598,60	15.396,60	0,00
O	4153030	Vorderingen wegens werkingssubsidies - energiefonds	34.320,94	33.241,79	1.079,15	0,00
O	4153040	Vorderingen wegens werkingssubsidies - art 60§7	14.520,00	11.850,00	2.670,00	0,00
O	4153050	Vorderingen wegens werkingssubsidies - LOI	54.345,40	33.042,72	21.302,68	0,00
O	4153060	Vorderingen wegens werkingssubsidies - verwarmingsfonds	1.564,44	1.430,10	134,34	0,00
O	4153070	Vorderingen wegens werkingssubsidies - regularisatiepremie gesco's	311.617,97	311.617,97	0,00	0,00
O	4153090	Vorderingen wegens werkingssubsidies - W65	35.569,91	26.796,34	8.773,57	0,00
O	4153100	Vorderingen wegens werkingssubsidies - Covid-19	172,75	138,75	34,00	0,00
O	4153120	Vorderingen wegens werkingssubsidies - Oekraïne	17.076,36	15.619,54	1.456,82	0,00
O	4160100	Voorschot responsabiliseringsbijdrage vorig boekjaar	4.500,60	4.500,60	0,00	0,00
O	4160200	Voorschot responsabiliseringsbijdrage huidig boekjaar	7.080,96	4.500,60	2.580,36	0,00
			Subtotaal (2) 7.455.487,95	7.038.360,54	417.127,41	0,00
42						
G	4220000	Leasingschulden en soortgelijke schulden in het kader van PPS-overeenkomsten	34.690,22	73.717,49	0,00	39.027,27
G	4233000	Schulden aan kredietinstellingen aangegaan door het bestuur	78.289,06	156.578,12	0,00	78.289,06
			Subtotaal (2) 112.979,28	230.295,61	0,00	117.316,33
44						

BE	AR	AR Omschrijving	Debet	Credit	Debetsaldo	Creditsaldo
G	4440000	Te ontvangen facturen	5.053,53	37.488,49	0,00	32.434,96
G	4452000	Vervallen kapitaalaflossingen en vervallen intrest inzake leasingsschulden	37.214,95	37.214,95	0,00	0,00
G	4453000	Vervallen kapitaalaflossingen en vervallen intrest aan kredietinstellingen	100.293,28	100.293,28	0,00	0,00
G	4491000	Ontvangen vooruitbetalingen op ruiltransacties	435,87	839,35	0,00	403,48
G	4492000	Te betalen deel rijbewijzen FOD	5.848,00	5.848,00	0,00	0,00
G	4492100	Identiteitskaarten - aandeel IBZ	8.326,30	9.307,40	0,00	981,10
G	4492200	Reispassen - aandeel FOD	13.888,00	13.888,00	0,00	0,00
G	4493000	Bouwwaarborgen ontvangen in contanten	80.625,00	418.480,20	0,00	337.855,20
G	4493100	Borgtochten prondelmarkt ontvangen in contanten	430,00	430,00	0,00	0,00
G	4493110	Borgtochten kunstdorp ontvangen in contanten	450,00	450,00	0,00	0,00
G	4493150	Borgtochten sleutel zalen ontvangen in contanten	0,00	844,58	0,00	844,58
G	4493200	Zaalwaarborgen ontvangen in contanten	10.575,00	13.750,00	0,00	3.175,00
G	4499000	Overige niet-financiële schulden uit ruiltransacties	24.459,32	54.616,57	0,00	30.157,25
O	4400000	Leveranciers	4.782.602,36	5.178.407,28	0,00	395.804,92
O	4480000	Interne rekening-courant	649.963,62	649.963,62	0,00	0,00
O	4493120	Borgtochten ontvangen in contanten - LOI	1.845,00	2.403,00	0,00	558,00
			Subtotaal (2) 5.722.010,23	6.524.224,72	0,00	802.214,49
45						
G	4590000	Andere sociale schulden	3.402,51	3.402,51	0,00	0,00
O	4530000	Ingehouden bedrijfsvoorheffing	300.141,63	344.611,94	0,00	44.470,31
O	4540000	Rijksdienst voor Sociale Zekerheid	1.462.226,54	1.555.101,70	0,00	92.875,16
O	4550000	Bezoldigingen	1.388.309,95	1.396.345,82	0,00	8.035,87
			Subtotaal (2) 3.154.080,63	3.299.461,97	0,00	145.381,34
46						
O	4600000	Voorzieningen vr pensioenen en soortg. verplichtingen - pensioenen mandataris	40.686,08	146.469,91	0,00	105.783,83
O	4600010	Voorzieningen voor pensioenen en soortgelijke verplichtingen - resp.bijdrage	24.139,00	51.108,00	0,00	26.969,00
O	4610000	Voorzieningen voor vakantiegeld	2.525,00	105.269,55	0,00	102.744,55
			Subtotaal (2) 67.350,08	302.847,46	0,00	235.497,38
47						
G	4760000	Te betalen roerende voorheffing	55.990,95	57.225,68	0,00	1.234,73
G	4761000	Andere te betalen belastingen en taksen	7.696,76	10.726,48	0,00	3.029,72
			Subtotaal (2) 63.687,71	67.952,16	0,00	4.264,45
48						
G	4820000	Ontvangen voorschotten en terugbetalingen inzake subsidies	4.500,00	3.250,00	1.250,00	0,00
G	4830010	Ontvangen vooruitbetalingen op niet-ruiltransacties - personenbelasting	1.105.043,97	1.105.043,97	0,00	0,00

BE	AR	AR Omschrijving	Debet	Credit	Debetsaldo	Creditsaldo
G	4890000	Te betalen toegestane subsidies	690.496,16	692.062,93	0,00	1.566,77
G	4892000	Rijbewijzen	7.177,52	7.177,52	0,00	0,00
G	4892100	Identiteitskaarten	10.327,10	10.219,10	108,00	0,00
G	4892200	Reispassen	14.848,00	14.848,00	0,00	0,00
G	4893000	wachtrekening - onverschuldigd	9.995,47	10.044,64	0,00	49,17
O	4810000	Operationele schulden inzake individuele hulpverlening door het OCMW	219.737,02	222.230,08	0,00	2.493,06
O	4820020	Ontvangen voorschotten en terugbetalingen inzake subsidies - wet 2 april 1965	6.385,20	6.385,20	0,00	0,00
O	4820040	Ontvangen voorschotten en terugbetalingen inzake subsidies - art60	235,00	1.360,00	0,00	1.125,00
O	4820050	Ontvangen voorschotten en terugbetalingen inzake subsidies - gasconvectoren	0,00	250,00	0,00	250,00
O	4820070	Ontvangen voorschotten en terugbetalingen inzake subsidies - corona	0,00	325,00	0,00	325,00
O	4820080	Ontvangen voorschotten en terugbetalingen inzake subsidies - tsskmst II 15%	0,00	496,09	0,00	496,09
O	4830000	Ontvangen vooruitbetalingen op niet-ruiltransacties	300,00	4.495,00	0,00	4.195,00
			Subtotaal (2) 2.069.045,44	2.078.187,53	1.358,00	10.500,09
49						
G	4943008	Vorderingen wegens toegestane leningen die binnen het jaar vervallen - IGS	22.454,00	11.227,00	11.227,00	0,00
O	4900000	Over te dragen kosten	4.964,73	2.739,44	2.225,29	0,00
O	4920000	Toe te rekenen kosten	603,59	867,78	0,00	264,19
O	4990002	Wachtrekeningen betalingen in uitvoering	4.057.403,66	4.057.403,66	0,00	0,00
O	4993000	Inhouding voor pensioenen	19.594,71	19.594,71	0,00	0,00
O	4994000	Wachtrekeningen - correcties	1.450.887,11	1.450.887,11	0,00	0,00
			Subtotaal (2) 5.555.907,80	5.542.719,70	13.452,29	264,19
			Subtotaal (1) 25.718.674,63	26.531.035,11	503.077,79	1.315.438,27
5						
53						
G	5300000	Termijndeposito's - nominale waarde	8.011.484,11	2.846.976,97	5.164.507,14	0,00
			Subtotaal (2) 8.011.484,11	2.846.976,97	5.164.507,14	0,00
55						
O	5500000	Kredietinstellingen	15.245.256,34	13.693.669,66	1.551.586,68	0,00
O	5500002	Kredietinstellingen - betaling in uitvoering	4.057.403,66	4.057.403,66	0,00	0,00
			Subtotaal (2) 19.302.660,00	17.751.073,32	1.551.586,68	0,00
57						
O	5700000	Kassen	126.828,96	125.557,12	1.271,84	0,00
			Subtotaal (2) 126.828,96	125.557,12	1.271,84	0,00
58						

BE	AR	AR Omschrijving	Debet	Credit	Debetsaldo	Creditsaldo
G	5800000	Interne overboekingen	9.829.097,03	9.829.097,03	0,00	0,00
			Subtotaal (2) 9.829.097,03	9.829.097,03	0,00	0,00
			Subtotaal (1) 37.270.070,10	30.552.704,44	6.717.365,66	0,00
6						
60						
G	6040000	Aankopen van roerende goederen bestemd voor verkoop	10.166,26	0,00	10.166,26	0,00
			Subtotaal (2) 10.166,26	0,00	10.166,26	0,00
61						
G	6100800	Huur en huurlasten van gehuurde onroerende goederen (lange termijn)	1.825,74	0,00	1.825,74	0,00
G	6103000	Onderhoud en herstel van gebouwen	102.162,35	4.037,99	98.124,36	0,00
G	6103400	Aanleg en onderhoud van terreinen	17.470,34	536,40	16.933,94	0,00
G	6103500	Aanleg en onderhoud van wegen en waterlopen	85.111,24	62.513,62	22.597,62	0,00
G	6103513	Sneeuwopruiming en ijzelbestrijding	315,33	0,00	315,33	0,00
G	6110000	Elektriciteit	60.030,22	4.268,71	55.761,51	0,00
G	6111000	Gas	24.339,40	750,60	23.588,80	0,00
G	6111100	CNG	2.664,54	0,00	2.664,54	0,00
G	6112100	Brandstof voor voertuigen en werktuigen	28.966,38	0,00	28.966,38	0,00
G	6113000	Water	11.442,87	94,00	11.348,87	0,00
G	6120100	Brandverzekering	16.146,16	0,00	16.146,16	0,00
G	6120160	Verzekering voertuigen	9.195,87	1.421,41	7.774,46	0,00
G	6120170	Verzekering materieel	1.074,71	687,22	387,49	0,00
G	6130001	Vergoedingen prestaties arbeidsgeneeskundige dienst	3.767,89	0,00	3.767,89	0,00
G	6130005	Vergoedingen auteursrechten, reprobel, billijk, semu	4.268,60	155,00	4.113,60	0,00
G	6131001	Erelonen en vergoedingen notarissen, deurwaarders, advocaten	31.100,83	0,00	31.100,83	0,00
G	6131002	Erelonen en vergoedingen artsen	655,93	0,00	655,93	0,00
G	6131003	Erelonen en vergoedingen ontwerp en studieopdrachten	5.635,73	0,00	5.635,73	0,00
G	6131007	Erelonen en vergoedingen voor vrijwilligers	23.404,98	291,48	23.113,50	0,00
G	6131011	Vergoeding DPO veiligheidsconsulent	7.998,92	0,00	7.998,92	0,00
G	6131020	Sociaal secretariaat	13.962,47	886,66	13.075,81	0,00
G	6134004	Inningskost PB	22.004,05	8.191,99	13.812,06	0,00
G	6135002	Uitgegeven was en linnen	6.401,68	0,00	6.401,68	0,00
G	6141001	Kantoorbenodigdheden	14.510,95	767,87	13.743,08	0,00
G	6141002	Documentatie en abonnementen	26.258,87	880,84	25.378,03	0,00
G	6141003	Post- en frankeringskosten	14.967,99	1.141,02	13.826,97	0,00

BE	AR	AR Omschrijving	Debet	Credit	Debetsaldo	Creditsaldo
G	6141006	Uitbestede diensten aan derden	17.492,86	3.600,00	13.892,86	0,00
G	6141007	Beheerskosten mtc, 2epp	3.055,36	858,62	2.196,74	0,00
G	6141008	Abonnement communicatiepakket	954,54	0,00	954,54	0,00
G	6141200	Onderhoud en herstel meubilair en bureaumateriaal	29,40	0,00	29,40	0,00
G	6141800	Onderhoudscontracten kantoormachines	11.092,59	280,59	10.812,00	0,00
G	6142200	Kosten informatica	146.186,57	32.328,97	113.857,60	0,00
G	6143001	Representatie- en receptiekosten & kosten onthaal	54.519,86	5.835,70	48.684,16	0,00
G	6143002	Kosten organisatie activiteiten	58.024,19	3.168,36	54.855,83	0,00
G	6143003	Kosten werking raden jeugd / cultuur - speelpleinwerking	27.031,85	0,00	27.031,85	0,00
G	6143007	Kosten websites / domeinnamen	308,53	0,00	308,53	0,00
G	6150001	Aankoop klein materieel	19.768,46	55,50	19.712,96	0,00
G	6150002	Aankoop didactisch materiaal	16.982,13	0,00	16.982,13	0,00
G	6150005	Aankoop uitrusting exploitatie (incl.kantoormeubilair)	14.930,27	0,00	14.930,27	0,00
G	6150006	Lidmaatschappen	11.876,31	0,00	11.876,31	0,00
G	6150007	Kosten voor werving en selectie (exclusief erelonen voor juryleden)	4.633,06	0,00	4.633,06	0,00
G	6150010	Opleidingskosten	13.136,75	0,00	13.136,75	0,00
G	6150011	Kosten werkkleding	24.568,67	1.046,72	23.521,95	0,00
G	6150012	Kosten organisatie verkiezingen	11.987,40	0,00	11.987,40	0,00
G	6150013	Drukwerk voor exploitatie	17.835,54	658,77	17.176,77	0,00
G	6150015	Uitbestede werken aan derden	117.215,49	30.316,49	86.899,00	0,00
G	6150100	Kosten verwerking huisvuil	83.958,39	8.406,20	75.552,19	0,00
G	6150210	Leasing smartboard	617,10	0,00	617,10	0,00
G	6150300	Huur en onderhoud van technisch materieel	20.009,24	219,22	19.790,02	0,00
G	6150310	Onderhoudscontract betaalterminal	1.016,97	0,00	1.016,97	0,00
G	6160200	Huur voertuigen	252,84	0,00	252,84	0,00
G	6160300	Onderhoud en herstelling voertuigen	35.615,15	228,31	35.386,84	0,00
G	6170001	Vergoeding personeel ter beschikking gesteld van het bestuur	170.844,02	149,00	170.695,02	0,00
G	6190000	Interne facturering	52.004,48	12.040,86	39.963,62	0,00
O	6100200	Huur en huurlasten van onroerende goederen	19.171,50	1.096,30	18.075,20	0,00
O	6120110	Verzekering dienstverplaatsingen	291,26	0,00	291,26	0,00
O	6120120	Verzekering lichamelijke ongevallen	280,00	0,00	280,00	0,00
O	6120150	Verzekering burgerlijke aansprakelijkheid	24.268,02	9.108,96	15.159,06	0,00
O	6131004	Erelonen en vergoedingen commissies, jury & adviesraden	1.278,55	87,06	1.191,49	0,00
O	6131010	Vergoeding trajectbegeleiding	6.000,00	0,00	6.000,00	0,00
O	6131030	Vergoeding thuisbezorgde maaltijden	4.500,00	0,00	4.500,00	0,00

BE	AR	AR Omschrijving	Debet	Credit	Debetsaldo	Creditsaldo
O	6131040	Vergoeding beheer woningen	1.498,79	0,00	1.498,79	0,00
O	6139000	Lijf- en eeuwigdurende renten	285,00	0,00	285,00	0,00
O	6141004	Communicatiekosten telefoon en internet	45.410,47	418,83	44.991,64	0,00
O	6141009	TV-distributie	153,42	115,95	37,47	0,00
O	6143005	Reis- en verblijfkosten (Dienstverplaatsing)	8.172,13	85,95	8.086,18	0,00
		Subtotaal (2)	1.582.941,20	196.731,17	1.386.210,03	0,00
62						
G	6200001	Zitpenningen raadsleden en leden BCSD	29.826,45	0,00	29.826,45	0,00
G	6206000	Bezoldigingen jobstudenten	52.128,43	0,00	52.128,43	0,00
G	6207000	Vergoedingen onderwijzend personeel ten laste van het bestuur	17.631,22	0,00	17.631,22	0,00
G	6208000	Bezoldigingen onderwijzend personeel ten laste van andere overheden	984.350,02	0,00	984.350,02	0,00
G	6216000	Werkgeversbijdragen wettelijke verzekeringen - jobstudenten	2.661,55	0,00	2.661,55	0,00
G	6218000	Werkgeversbijdragen wettelijke verzekeringen - onderw. pers. tlv andere overh.	57.907,95	0,00	57.907,95	0,00
G	6221100	Werkgeversbijdragen voor bovenwett. verzekering - hosp.verzek.-vastb. pers.	902,03	0,00	902,03	0,00
G	6230002	Fietsvergoeding	4.652,53	386,04	4.266,49	0,00
G	6230004	Andere vergoedingen (inclusief telefoonvergoeding)	1.575,00	0,00	1.575,00	0,00
G	6230099	Andere tegemoetkomingen	3.960,00	0,00	3.960,00	0,00
G	6231000	Bijdragen aan arbeidsgeneeskundige dienst	6.753,46	110,71	6.642,75	0,00
G	6231004	Maaltijdcheques	52.947,60	2.243,60	50.704,00	0,00
O	6200000	Wedde van burgemeester, schepenen en voorzitter BCSD	157.839,45	2.504,44	155.335,01	0,00
O	6201000	Bezoldigingen vastbenoemd personeel	210.954,61	9.731,30	201.223,31	0,00
O	6203000	Bezoldigingen contractueel personeel	1.252.215,36	10.000,18	1.242.215,18	0,00
O	6204000	Bezoldigingen tewerkstellingsprojecten	113.109,08	56.554,54	56.554,54	0,00
O	6211000	Werkgeversbijdragen wettelijke verzekeringen - vastbenoemd personeel	92.067,87	4.252,34	87.815,53	0,00
O	6213000	Werkgeversbijdragen wettelijke verzekeringen - contractuelen	339.343,76	2.289,18	337.054,58	0,00
O	6214000	Werkgeversbijdragen wettelijke verzekeringen - tewerkstellingsprojecten	32.128,76	16.404,75	15.724,01	0,00
O	6221000	Werkgeversbijdragen voor bovenwettelijke verzekeringen - gsd – vastb. pers.	266,72	0,00	266,72	0,00
O	6223000	Werkgeversbijdragen voor bovenwettelijke verzekeringen - gsd - contractuelen	1.725,81	0,00	1.725,81	0,00
O	6223100	Werkgeversbijdragen voor bovenwet.verzek. - hospitalisatieverzek. -contractuelen	9.927,54	749,84	9.177,70	0,00
O	6223200	Werkgeversbijdragen voor bovenwet.verzek. - 2de pensioenpijler - contractuelen	34.882,92	188,85	34.694,07	0,00
O	6224000	Werkgeversbijdr. voor bovenwet.verzek. - gsd - tewerkstellingsproj.	83,19	0,00	83,19	0,00
O	6230006	Geldelijke tegemoetkoming	10.945,00	245,00	10.700,00	0,00
O	6231003	Vakbondspremies	3.351,60	1.722,35	1.629,25	0,00
O	6231005	Verzekering arbeidsongevallen	45.192,53	21.767,08	23.425,45	0,00
O	6240000	Pensioenen mandatarissen	56.041,39	1.074,93	54.966,46	0,00

BE	AR	AR Omschrijving	Debet	Credit	Debetsaldo	Creditsaldo
			Subtotaal (2) 3.575.371,83	130.225,13	3.445.146,70	0,00
63						
G	6301000	Afschrijvingen op immateriële vaste activa	21.409,24	0,00	21.409,24	0,00
G	6302000	Afschrijvingen op materiële vaste activa	797.926,11	0,00	797.926,11	0,00
G	6307000	Waardeverminderingen op financiële vaste activa	39.810,27	0,00	39.810,27	0,00
G	6309000	Waardeverminderingen op materiële vaste activa	665,50	0,00	665,50	0,00
O	6350000	Voorzieningen voor pensioenen en soortgelijke verplichtingen - toevoeging	1.694.045,66	0,00	1.694.045,66	0,00
O	6351000	Voorzieningen voor pens. en soortg. verplicht. - besteding en terugneming (-)	0,00	1.356.033,98	0,00	1.356.033,98
O	6360000	Voorzieningen voor vakantiegeld - toevoeging	13.400,00	0,00	13.400,00	0,00
			Subtotaal (2) 2.567.256,78	1.356.033,98	2.567.256,78	1.356.033,98
64						
G	6400001	Roerende voorheffing	55.250,78	0,00	55.250,78	0,00
G	6400004	Belasting op publiciteit bushaltes	1.210,18	0,00	1.210,18	0,00
G	6400007	Taksen eetwareninspectie	591,00	0,00	591,00	0,00
G	6400009	Belastingen en taksen op rollend materieel	199,49	0,00	199,49	0,00
G	6400100	Bedrijfskaarten - bestuurderskaarten	65,00	0,00	65,00	0,00
G	6494000	Werkingsubsidies politiezone	641.052,00	0,00	641.052,00	0,00
G	6494001	Werkingsubsidies brandweer	129.298,00	0,00	129.298,00	0,00
G	6494004	Werkingsubsidies bibliotheek	10.706,24	0,00	10.706,24	0,00
G	6494009	Werkingsubsidies parcourage	332,10	0,00	332,10	0,00
G	6494020	Werkingsubsidie kerkfabriek Zuienkerke	19.954,39	0,00	19.954,39	0,00
G	6496000	Werkingsubsidies aan gezinnen (groenaanleg)	3.194,97	250,00	2.944,97	0,00
G	6496100	Werkingsubsidies aan gezinnen (groene energie)	1.350,00	0,00	1.350,00	0,00
G	6496110	Werkingsubsidies aan gezinnen (afkoppeling regenwater)	250,00	0,00	250,00	0,00
G	6496130	Werkingsubsidies aan gezinnen (asbestreductie)	6.101,32	0,04	6.101,28	0,00
G	6496140	Werkingsubsidies aan gezinnen (premie voor personen met een beperking)	4.200,00	200,00	4.000,00	0,00
G	6496150	Werkingsubsidies aan gezinnen (thuiszorgpremie)	9.190,00	25,00	9.165,00	0,00
G	6496160	Werkingsubsidies aan gezinnen (geboortepremies)	500,00	0,00	500,00	0,00
G	6496180	Werkingsubsidies aan gezinnen (busabonnementen)	7.851,25	53,75	7.797,50	0,00
G	6496210	Werkingsubsidies aan gezinnen (geboortebomen)	280,00	0,00	280,00	0,00
G	6496900	Werkingsubsidies aan gezinnen	168,50	0,00	168,50	0,00
G	6497000	Werkingsubsidies aan verenigingen en bedrijven	20.288,57	140,00	20.148,57	0,00
G	6499000	Samenwerkingsovereenkomst Uitpas	983,97	0,00	983,97	0,00
O	6400000	Onroerende voorheffing	8.925,30	0,00	8.925,30	0,00
O	6400005	Belastingen op polders en wateringen	687,34	0,00	687,34	0,00

BE	AR	AR Omschrijving	Debet	Credit	Debetsaldo	Creditsaldo
O	6420000	Minderwaarde op de realisatie van operationele vorderingen	9,30	0,00	9,30	0,00
O	6480000	Toekenning leefloon cat. 101	65.791,35	4.327,27	61.464,08	0,00
O	6480005	Toekenning leefloon personen niet ingeschreven in het RR cat. 105	545,65	0,00	545,65	0,00
O	6480006	Toekenning leefloon dakloze begunstigde cat.106	901,92	0,00	901,92	0,00
O	6480100	Toekenning equivalent leefloon	34.659,58	213,50	34.446,08	0,00
O	6480200	Toekenning installatiepremies cat. 601	3.482,58	0,00	3.482,58	0,00
O	6481000	Toekenning dienstverlening in speciën	2.181,00	200,00	1.981,00	0,00
O	6481010	Tussenkost in vervoer en verblijf DVC	2.152,00	344,00	1.808,00	0,00
O	6481020	Kosten minimale levering aardgas	2.960,22	0,00	2.960,22	0,00
O	6481030	Tussenkost thuisbezorgde maaltijden	2.025,00	115,00	1.910,00	0,00
O	6481050	Tegemoetkoming in kosten energielevering	2.782,54	0,00	2.782,54	0,00
O	6481060	Onderwijscheques	2.075,00	250,00	1.825,00	0,00
O	6481070	Jeugdvoordeelbonnen	100,00	0,00	100,00	0,00
O	6481080	Kosten socio-culturele participatie en kinderarmoede	1.741,74	112,87	1.628,87	0,00
O	6481090	Toekenning federale verwarmingstoelage	1.154,44	0,00	1.154,44	0,00
O	6481130	REMI - aanvullende steun	3.309,82	0,00	3.309,82	0,00
O	6482010	Toekenning dienstverlening in natura	1.012,00	416,00	596,00	0,00
O	6482020	Betaling mutualiteitsbijdragen ziekte en invaliditeit	481,68	0,00	481,68	0,00
O	6482030	Transportkosten van geholpen personen	254,04	70,92	183,12	0,00
O	6482110	Verblijfskosten bejaarden in andere rusthuizen	2.396,49	897,19	1.499,30	0,00
O	6482230	Kosten (para)medische verzorging	244,52	0,00	244,52	0,00
O	6482470	Toekenning van huur en huurwaarborgen	5.190,00	0,00	5.190,00	0,00
O	6482480	Kosten loi	75.197,21	6.649,97	68.547,24	0,00
O	6499100	Samenwerkingsovereenkomst mantelzorghub	3,20	0,00	3,20	0,00
			Subtotaal (2) 1.133.281,68	14.265,51	1.119.016,17	0,00
65						
G	6500000	Financiële kosten van leningen ten laste van het bestuur	22.004,22	0,00	22.004,22	0,00
G	6500100	Financiële kosten leasingschulden	2.524,53	0,20	2.524,33	0,00
G	6570002	Verwijlintresten	3,50	0,00	3,50	0,00
G	6580000	Boeten en dwangsommen verbonden aan schulden	75,00	0,00	75,00	0,00
G	6580100	Administratieve geldboeten	10.000,00	0,00	10.000,00	0,00
O	6570000	Bankkosten	3.737,13	31,71	3.705,42	0,00
			Subtotaal (2) 38.344,38	31,91	38.312,47	0,00
66						
G	6630000	Minderwaarde op realisatie vaste activa	0,00	0,00	0,00	0,00

BE	AR	AR Omschrijving	Debet	Credit	Debetsaldo	Creditsaldo
			Subtotaal (2) 0,00	0,00	0,00	0,00
69						
G	6930000	Over te dragen overschot van het boekjaar	297.908,89	0,00	297.908,89	0,00
G	6941000	Tussenkost in de financiële verplichtingen van het OCMW door de gemeente	210.036,38	0,00	210.036,38	0,00
			Subtotaal (2) 507.945,27	0,00	507.945,27	0,00
			Subtotaal (1) 9.415.307,40	1.697.287,70	9.074.053,68	1.356.033,98
7						
70						
G	7000001	Verkoop van boeken, kopiepapier, ...	0,00	92,45	0,00	92,45
G	7000002	Verkoop rookmelders	0,00	32,00	0,00	32,00
G	7000003	Verkoop van schroot/oud ijzer	0,00	867,33	0,00	867,33
G	7000004	Verkoop Uitpas	5,00	617,40	0,00	612,40
G	7000006	Verkoop van groene stroom	0,00	4.983,69	0,00	4.983,69
G	7000007	Verkoop van compostvaten/groencontainers	0,00	1.280,85	0,00	1.280,85
G	7000008	Verkoop van fiets- wandelbrochures	0,00	9,00	0,00	9,00
G	7000099	Opbrengsten uit andere verkopen	0,00	363,50	0,00	363,50
G	7010003	Ontvangsten activiteiten	823,60	54.239,24	0,00	53.415,64
G	7020000	Opbrengsten uit prestaties	20,40	2.386,42	0,00	2.366,02
G	7020001	Retributie gebruik openbaar domein	8.235,75	19.713,28	0,00	11.477,53
G	7020004	Prestaties stedenbouwkundige vergunningen en inlichtingen	0,00	3.950,00	0,00	3.950,00
G	7020005	Verkoop grafkelders / urnegraven / naamplaatjes kerkhoven	7,60	513,70	0,00	506,10
G	7020007	Ophalingen groencontainers	67,00	4.759,00	0,00	4.692,00
G	7020008	Ophalingen snoeiafval	0,00	60,00	0,00	60,00
G	7020010	Ontvangsten hakselen	0,00	585,00	0,00	585,00
G	7020011	Retributie op wapenvergunningen	0,00	533,56	0,00	533,56
G	7020012	Vergoeding distributie drinkwater	0,00	65.433,57	0,00	65.433,57
G	7040001	Tussenkosten van ouders in het leerlingenvervoer	0,00	1.046,00	0,00	1.046,00
G	7040003	Tussenkosten van ouders in het toezicht en de bijlessen	0,00	4.380,50	0,00	4.380,50
G	7040005	Tussenkosten van ouders in naschoolse opvang	5,85	17.290,65	0,00	17.284,80
G	7040007	Terugvordering van procedurekosten	0,00	250,00	0,00	250,00
G	7050001	Opbrengsten uit verhuur zalen en lokalen	5.935,00	15.495,50	0,00	9.560,50
G	7050003	Opbrengsten uit verhuur lokalen (post, politie, skz)	64,50	10.805,22	0,00	10.740,72
G	7050004	Opbrengsten uit verhuur daken	0,00	662,40	0,00	662,40
G	7052000	Verhuur van roerende goederen	0,00	761,85	0,00	761,85

BE	AR	AR Omschrijving	Debet	Credit	Debetsaldo	Creditsaldo
G	7060001	Opbrengsten uit concessies	0,00	2.911,41	0,00	2.911,41
O	7010002	Inschrijvingsgelden	0,00	700,00	0,00	700,00
O	7021000	Opbrengsten uit prestaties - poetsdienst	10,00	26.717,50	0,00	26.707,50
O	7050002	Opbrengsten uit verhuur woningen en flats	1.070,00	38.810,90	0,00	37.740,90
O	7050006	Bezettingsvergoeding	854,00	33.075,00	0,00	32.221,00
O	7050007	Opbrengsten uit verpachtingen	12.321,40	24.882,00	0,00	12.560,60
O	7060002	Opbrengsten uit jachtrechten	0,00	252,72	0,00	252,72
O	7090000	Facturering tussen gemeente en OCMW	0,00	39.963,62	0,00	39.963,62
			Subtotaal (2) 29.420,10	378.425,26	0,00	349.005,16
73						
G	7300000	Opcentiemen op de onroerende voorheffing	0,00	1.783.488,78	0,00	1.783.488,78
G	7301000	Aanvullende belasting op de personenbelasting	0,00	999.141,75	0,00	999.141,75
G	7302000	Motorrijtuigen	0,00	61.153,61	0,00	61.153,61
G	7315000	Afgifte identiteitsbewijzen/paspoorten/trouwboekjes/uittreksels	22,50	1.887,30	0,00	1.864,80
G	7316000	Aanvragen omgevingsvergunningen	0,00	2.733,62	0,00	2.733,62
G	7332000	Jaarlijkse huisvuilbelasting	30,00	42.490,00	0,00	42.460,00
G	7332300	Afgifte zakken, klevers, recipiënten	1.426,15	78.199,93	0,00	76.773,78
G	7332600	Grof vuil	0,00	275,00	0,00	275,00
G	7341400	Taxidiensten	0,00	1.923,97	0,00	1.923,97
G	7341900	Verblijfsbelasting	0,00	4.680,00	0,00	4.680,00
G	7342100	Kampeerterreinen / kampeerverblijfparken	0,00	880,00	0,00	880,00
G	7352000	Openbare bals	0,00	1.620,00	0,00	1.620,00
G	7372000	Niet-bebouwde percelen	0,00	7.720,27	0,00	7.720,27
G	7375000	Krotten, verwaarloosde, ongeschikte of onbewoonbare woningen en gebouwen	0,00	12.375,00	0,00	12.375,00
G	7377000	Tweede verblijven	0,00	98.150,00	0,00	98.150,00
G	7390001	Gas boetes	0,00	496,00	0,00	496,00
			Subtotaal (2) 1.478,65	3.097.215,23	0,00	3.095.736,58
74						
G	7400100	Compensatie eliaheffing	0,00	31.157,00	0,00	31.157,00
G	7400110	Sectorale subsidie	0,00	5.014,44	0,00	5.014,44
G	7402001	Financiering open ruimte	0,00	177.146,00	0,00	177.146,00
G	7402002	Compensatie verdrag GHL	55,19	110,38	0,00	55,19
G	7402004	Compensatie energiezuinige woningen (EZW)	0,00	15.045,26	0,00	15.045,26
G	7402005	Compensatiefonds dividenden	0,00	9.761,00	0,00	9.761,00
G	7402006	Aanvullende crisisdotatie	0,00	60.455,00	0,00	60.455,00

BE	AR	AR Omschrijving	Debet	Credit	Debetsaldo	Creditsaldo
G	7405003	Toelage 'Vlaanderen helpt Oekraïne'	0,00	1.440,00	0,00	1.440,00
G	7405004	Bijdragen van de overheid voor de bezoldiging van het onderwijzend personeel	0,00	1.046.217,97	0,00	1.046.217,97
G	7405010	Subsidie onderhoud militaire graven	0,00	121,50	0,00	121,50
G	7405017	toelage buitenschoolse opvang en activiteiten (BOA)	0,00	43,90	0,00	43,90
G	7405018	premie valorlub	0,00	209,00	0,00	209,00
G	7405019	Toelage LEKP (lokaal energie en klimaatplan)	0,00	11.655,96	0,00	11.655,96
G	7405022	Subsidie acties zwerfvuil	2.000,00	3.250,00	0,00	1.250,00
G	7408000	Werkingsubsidies onderwijs	0,00	144.262,64	0,00	144.262,64
G	7408002	Werkingsubsidies cultuur	0,00	1.020,00	0,00	1.020,00
G	7408011	Werkingsubsidie sport	0,00	264,62	0,00	264,62
G	7450000	Recuperaties van kosten	7.362,17	19.913,57	0,00	12.551,40
G	7450002	Ontvangen schadevergoeding	0,00	49.828,75	0,00	49.828,75
G	7460001	Inkomsten reclame	0,00	5.931,25	0,00	5.931,25
O	7400000	Gemeentefonds - basisdotatie	0,00	1.330.170,00	0,00	1.330.170,00
O	7402000	Tussenkost responsabiliseringsbijdrage	764,50	0,00	764,50	0,00
O	7402003	Regularisatiepremie contingentgesco's	0,00	308.104,54	0,00	308.104,54
O	7402007	Subsidie versterking energiecellen	0,00	3.469,72	0,00	3.469,72
O	7405001	Compensatievergoeding art 60/61	0,00	4.680,00	0,00	4.680,00
O	7405006	Toelage minimale levering aardgas (70%)	0,00	2.072,15	0,00	2.072,15
O	7405007	Trajectsubsidie art 60/61	2.670,00	8.670,00	0,00	6.000,00
O	7405008	Toelage mbt preventieve gezinsondersteuning	0,00	1.000,00	0,00	1.000,00
O	7405016	Toelage voor personeel in VIA-activiteit	0,00	3.513,43	0,00	3.513,43
O	7408100	Toelage leefloon cat 101 (55%)	7.766,17	38.116,13	0,00	30.349,96
O	7408101	Toelage art 60§7 en sociaal economisch initiatief	0,00	40.970,64	0,00	40.970,64
O	7408102	Toelage installatiepremie	0,00	3.482,58	0,00	3.482,58
O	7408103	Toelage leefloon personeelskost cat 112 (100%)	0,00	2.733,21	0,00	2.733,21
O	7408104	Toelage soc.-cult. participatie en kinderarmoede	0,00	1.020,00	0,00	1.020,00
O	7408105	Toelage verwarmingsfonds	70,00	1.284,44	0,00	1.214,44
O	7408108	Toelage Wet 2 april 1965	4.709,26	27.060,02	0,00	22.350,76
O	7408109	Toelage LOI - Fedasil	0,00	53.516,60	0,00	53.516,60
O	7408111	Toelage leefloon cat 132 - GPMI (10%)	8,31	1.626,23	0,00	1.617,92
O	7408112	Toelage leefloon cat 133 - GPMI student (10%)	215,09	1.443,38	0,00	1.228,29
O	7408113	Toelage energiefonds personeel en werking	0,00	32.460,80	0,00	32.460,80
O	7408114	Toelage leefloon cat 105 (100%) - persoon niet ingeschreven RR	108,80	598,25	0,00	489,45
O	7408116	Subsidie voedselhulp	0,00	136,00	0,00	136,00

BE	AR	AR Omschrijving	Debet	Credit	Debetsaldo	Creditsaldo
O	7408118	Toelage leefloon cat.106 (100%) dakloze begunstigde	0,00	901,92	0,00	901,92
O	7408119	Toelage REMI licentie	0,00	1.581,84	0,00	1.581,84
O	7408120	Toelage REMI aanvullende steun	1.581,84	4.161,66	0,00	2.579,82
O	7408523	Toelage Wet 2 april 1965 - cat 523 10% GPMI	0,00	2.817,31	0,00	2.817,31
O	7440000	Inhouding pensioen	0,00	10.226,99	0,00	10.226,99
O	7450003	Vergoeding oplaadterminal	0,00	1.998,96	0,00	1.998,96
O	7470000	Werknemersinhouding maaltijdcheques	446,36	7.353,69	0,00	6.907,33
O	7470001	Pers.aandeel onderwijscheques	0,00	36,00	0,00	36,00
O	7480000	Terugbetaling leefloon bij begunstigden	2.055,31	7.037,14	0,00	4.981,83
O	7480100	Recuperatie van equivalent leefloon	2.141,53	14.292,57	0,00	12.151,04
O	7482030	Terugbetaling steun in natura	0,00	200,00	0,00	200,00
O	7482110	Terugbetaling verblijfskosten bejaarden in rusthuizen	0,00	379,77	0,00	379,77
O	7482470	Terugbetaling huur en huurwaarborgen	0,00	4.864,15	0,00	4.864,15
			Subtotaal (2) 31.954,53	3.504.828,36	764,50	3.473.638,33
75						
G	7510002	Opbrengsten termijn -en spaarrekeningen	0,00	183.916,48	0,00	183.916,48
G	7510003	Nalatigheidsintresten schuldvorderingen	0,00	111,22	0,00	111,22
O	7500000	Dividenden uit deelnemingen in ondernemingen	572,00	63.498,57	0,00	62.926,57
O	7530000	In resultaat genomen kapitaalsubsidies en schenkingen	0,00	274.426,47	0,00	274.426,47
			Subtotaal (2) 572,00	521.952,74	0,00	521.380,74
76						
G	7630000	Meerwaarde op de realisatie van fin., mat. en immat. vaste activa	0,00	18.640,37	0,00	18.640,37
			Subtotaal (2) 0,00	18.640,37	0,00	18.640,37
79						
O	7930000	Over te dragen tekort van het boekjaar	0,00	50.346,64	0,00	50.346,64
O	7941000	Tussenkost in de financiële verplichtingen van het OCMW door de gemeente	0,00	210.036,38	0,00	210.036,38
			Subtotaal (2) 0,00	260.383,02	0,00	260.383,02
			Subtotaal (1) 63.425,28	7.781.444,98	764,50	7.718.784,20
			Algemeen totaal			
			131.312.815,12	131.312.815,12	65.163.000,52	65.163.000,52

3.14. Beleidsdomeinen



2024

Journalvolgnommern: JR Budg. 271820 Alg. 18718 / IK Budg. 43963 EK Budg. 45092

Gemeente (0207.531.597)
Kerkstraat 17, 8377 Zuienkerke
Algemeen directeur: Inez Goderis

OCMW (0212.343.985)
Kerkstraat 17, 8377 Zuienkerke
Financieel directeur: Katrien Debaecke

Beleidsdomein: 00 Algemene financiering

BV0010	Algemene overdrachten tussen de verschillende bestuurlijke niveaus
BV0020	Fiscale aangelegenheden
BV0030	Financiële aangelegenheden
BV0040	Transacties in verband met de openbare schuld
BV0050	Patrimonium zonder maatschappelijk doel
BV0090	Overige algemene financiering

Beleidsdomein: 01 Zuienkerke

BV0100	Politieke organen
BV0110	Secretariaat
BV0111	Fiscale en financiële diensten
BV0112	Personeelsdienst en vorming
BV0115	Welzijn op het werk
BV0119	Overige algemene diensten
BV0130	Administratieve dienstverlening
BV0160	Hulp aan het buitenland
BV0190	Overig algemeen bestuur
BV0200	Wegen
BV0210	Openbaar vervoer
BV0220	Parkeren
BV0300	Ophalen en verwerken van huishoudelijk afval
BV0309	Overig afval- en materialenbeheer
BV0310	Beheer van regen- en afvalwater
BV0319	Overig waterbeheer
BV0329	Overige vermindering van milieuverontreiniging
BV0340	Aankoop, inrichting en beheer van natuur, groen en bos
BV0350	Klimaat en energie
BV0380	Participatie en sensibilisatie
BV0381	Geïntegreerde milieuprojecten
BV0400	Politiediensten
BV0410	Brandweer
BV0420	Dienst 100
BV0440	Overige hulpdiensten
BV0470	Dierenbescherming
BV0480	Bestuurlijke preventie (incl. GAS)

BV0490	Overige elementen van openbare orde en veiligheid
BV0500	Handel en middenstand
BV0520	Toerisme - Onthaal en promotie
BV0521	Toerisme - Sectorondersteuning
BV0522	Toerisme - infrastructuur
BV0530	Land-, tuin- & bosbouw
BV0550	Werkgelegenheid
BV0600	Ruimtelijke planning
BV0610	Gebiedsontwikkeling
BV0620	Grondbeleid voor wonen
BV0629	Overig woonbeleid
BV0630	Watervoorziening
BV0640	Elektriciteitsvoorziening
BV0650	Gasvoorziening
BV0670	Straatverlichting
BV0680	Groene ruimte
BV0700	Musea
BV0703	Openbare bibliotheken
BV0705	Gemeenschapscentrum
BV0709	Overige culturele instellingen
BV0710	Feesten en plechtigheden
BV0712	Festivals
BV0720	Monumentenzorg
BV0740	Sportsector- en verenigingsondersteuning
BV0741	Sportpromotie en -evenementen
BV0742	Sportinfrastructuur
BV0750	Jeugdsector- en verenigingsondersteuning
BV0751	Gemeentelijke dienstverlening gericht op kinderen & jongeren
BV0752	Infrastructuur en faciliteiten ten behoeve van kinderen en jongeren
BV0790	Erediensten
BV0800	Gewoon basisonderwijs
BV0820	Deeltijds kunstonderwijs
BV0870	Sociale voordelen
BV0900	Sociale bijstand
BV0901	Voorschotten
BV0902	Integratie van personen met vreemde herkomst
BV0903	Lokale opvanginitiatieven voor asielzoekers
BV0904	Activering van tewerkstelling
BV0909	Overige verrichtingen inzake sociaal beleid
BV0911	Diensten en voorzieningen voor personen met een handicap
BV0919	Overige activiteiten inzake ziekte en invaliditeit
BV0930	Sociale huisvesting
BV0940	Jeugdvoorzieningen
BV0943	Gezinshulp
BV0944	Preventieve gezinsondersteuning
BV0945	Kinderopvang

BV0946	Thuisbezorgde maaltijden
BV0948	Poetsdienst
BV0949	Overige gezinshulp
BV0950	Ouderenwoningen
BV0959	Overige verrichtingen betreffende ouderen
BV0984	Ontsmetting en openbare reiniging
BV0985	Gezondheids promotie en ziektepreventie
BV0986	Eerstelijnsgezondheidszorg
BV0990	Begraafplaatsen

3.15. Overzicht doelstellingen, actieplannen en acties



2024

Journalvolnummers: JR Budg. 271820 Alg. 18718 / EK Budg. 45092 IK Budg. 43963

Gemeente (0207.531.597)
Kerkstraat 17, 8377 Zuienkerke
Algemeen directeur: Inez Goderis

OCMW (0212.343.985)
Kerkstraat 17, 8377 Zuienkerke
Financieel directeur: Katrien Debaecke

Beleidsdoelstelling: M20-BD1: De organisatie ontwikkelen tot een wendbare, performante en proactieve organisatie.

De basisbeginselen inzake goed bestuur zijn ondertussen verworven en algemeen aanvaard. Een oprechte implementatie van corporate governance in een bestuur is een leerproces. Veranderingen worden stapsgewijs ingevoerd, bestaande procedures worden gewijzigd en interne controleprocedures worden herschikt. Door dat proces worden de basisbeginselen van corporate governance langzaam maar zeker zo geïntegreerd in het DNA van het bestuur dat nieuwkomers zich na een tijdje vaak moeilijk kunnen voorstellen dat het ooit anders is geweest. Het belang van corporate governance kan anno 2020 niet voldoende worden benadrukt. De roep om transparantie wordt steeds luider. Stakeholders, maar ook het grote publiek eisen van besturen steeds meer informatie. Geen brute informatie, maar zinvolle inlichtingen over de wijze waarop het bestuur zichzelf definieert en haar rol in de samenleving invult. Besturen zijn zich steeds meer bewust van het feit dat langetermijndenken onontbeerlijk is. De uitdagingen van de komende eeuw aangaan, kan enkel als de interne beheers- en beslissingsstructuren aangepast zijn. Besturen worden aangemoedigd om in hun beheersstructuren meer rekening te houden met de diversiteit inzake competentie, leeftijdsklasse en gender. Deze doelstelling kan onze besturen de instrumenten bieden om in debat te treden met stakeholders, om een kritisch debat te organiseren binnen de gemeente- en OCMW-raad. Kortom, deze doelstelling biedt onze besturen meer kansen om zich duurzaam te ontwikkelen. Wij gaan er alvast vanuit dat dit meerjarenplan de juiste richtsnoeren biedt voor de duurzaamheid en de ontwikkeling van gemeente en OCMW.

	2024		
	Jaarrekening	Eindkredieten	Initiële kredieten
Exploitatie			
Uitgaven	37.505	44.170	43.760
Ontvangsten	14.119	12.415	12.125
Saldo	-23.386	-31.755	-31.635
Investerings			
Financiering			

Actieplan: M20-AP101: Informeren van de inwoners.

Het bestuur wenst het open beleid verder te zetten en streeft naar een moderne en kwalitatieve communicatie. De enquête toont aan dat de inwoners het liefst via het gemeentelijk infoblad, de website of per brief worden geïnformeerd. Dit neemt niet weg dat bepaalde aankondigingen via bijkomende kanalen blijven gebeuren : aankondigingsborden aan de invalswegen, infoborden in de dorpskernen, specifieke infobrochures, infomomenten,...

	2024		
	Jaarrekening	Eindkredieten	Initiële kredieten
Exploitatie			
Uitgaven	24.677	31.170	30.510
Ontvangsten	5.941	5.915	5.625
Saldo	-18.736	-25.255	-24.885
Investerings			
Financiering			

Actie: M20-A10101: Het Poldermagazien blijft 4x per jaar verschijnen.

Evaluatie 2024: In 2024 werd overgeschakeld van een zwart-wit magazine naar een kleurmagazine, wat het lezen veel aantrekkelijker maakt.

	2024		
	Jaarrekening	Eindkredieten	Initiële kredieten
Exploitatie			
Uitgaven	24.677	31.170	30.510
Ontvangsten	5.941	5.915	5.625
Saldo	-18.736	-25.255	-24.885
Investerings			
Financiering			

Actie: M20-A10102: De website en andere communicatiekanalen worden up-to-date gehouden.

- Tijdig besluiten, belangrijke mededelingen, uitnodigingen en andere relevante informatie op de website plaatsen.
- Het ontwikkelen van een app.

Evaluatie 2024: Er wordt verder volop gebruik gemaakt van de gemeentelijke website, Facebook en Hoplr om informatie aan te bieden aan de bevolking. In het voor- en najaar wordt een vrijetijdsfolder gedrukt en bezorgd via huis aan huis bedeling.

	2024		
	Jaarrekening	Eindkredieten	Initiële kredieten
Exploitatie			
Uitgaven	3.999	4.755	5.320
Ontvangsten	0	0	0
Saldo	-3.999	-4.755	-5.320
Investerings			
Financiering			

Actie: M20-A10103: De info van het OCMW op de website wordt herwerkt om de dienstverlening beter tot uiting te laten komen.

Actie: M20-A10104: Ontvangst nieuwe en verdienstelijke inwoners.

Evaluatie 2024: In de maand februari werd een receptie georganiseerd van alle nieuwe inwoners.

	2024		
	Jaarrekening	Eindkredieten	Initiële kredieten
Exploitatie			
Uitgaven	240	225	1.000
Ontvangsten	0	0	0
Saldo	-240	-225	-1.000
Investerings			
Financiering			

Actie: M20-A10105: De wegwijzer en senioren gids worden geactualiseerd.
 · elke 3 jaar.

	2024		
	Jaarrekening	Eindkredieten	Initiële kredieten
Exploitatie			
Uitgaven	0	4.450	6.550
Ontvangsten	0	0	0
Saldo	0	-4.450	-6.550
Investerings			
Financiering			

Actie: M20-A10106: Informatieavonden voor de inwoners worden georganiseerd volgens noodzaak.

	2024		
	Jaarrekening	Eindkredieten	Initiële kredieten
Exploitatie			
Uitgaven	0	0	1.000
Ontvangsten	0	0	0
Saldo	0	0	-1.000
Investerings			
Financiering			

Actie: M20-A10107: Beter bekend maken van het meldpunt thuiszorg en alle dienstverlening in het kader van thuiszorg.

Actieplan: M20-AP102: We zetten actief in op het leggen van contact met de verschillende doelgroepen.

De laatste jaren verschuift de klemtoon van het outreachend werken steeds meer van het oplossen van acute problemen naar preventie en het versterken van sociale netwerken. Zo wordt steeds meer ingezet om mensen (weer) met elkaar in contact te brengen.

	2024		
	Jaarrekening	Eindkredieten	Initiële kredieten
Exploitatie			
Uitgaven	12.828	13.000	13.250
Ontvangsten	8.178	6.500	6.500
Saldo	-4.650	-6.500	-6.750
Investerings			
Financiering			

Actie: M20-A10201: We bezoeken de 80-plussers met een kleine attentie.

Evaluatie 2024: De 80-plussers ontvingen opnieuw bezoek van vrijwilligers met een kleine attentie.

	2024		
	Jaarrekening	Eindkredieten	Initiële kredieten
Exploitatie			
Uitgaven	702	500	750
Ontvangsten	0	0	0
Saldo	-702	-500	-750
Investerings			
Financiering			

Actie: M20-A10202: Maandelijks ontmoetingen met en voor senioren in de gemeentelijke zalen van de 4 deelgemeenten.

Evaluatie 2024: Er werd 8 maal een samenzijn georganiseerd in verschillende horecazaken in onze gemeente. Het aantal deelnemers is sterk afhankelijk van de beschikbare plaatsen in de horecazaak, en varieerde van 32 tot 69 deelnemers. Het gemeentebestuur komt voor een deel tussen in de kostprijs. Deelname kost 15 € per persoon; personen die in aanmerking komen voor het kansentarief, betalen slechts 3 €.

	2024		
	Jaarrekening	Eindkredieten	Initiële kredieten
Exploitatie			
Uitgaven	7.147	7.500	7.500
Ontvangsten	5.759	4.000	4.000
Saldo	-1.388	-3.500	-3.500
Investerings			
Financiering			

Actie: M20-A10203: We organiseren jaarlijks een seniorendag.

Evaluatie 2024: Op 21 mei 2025 kregen de senioren een uiteenzetting over de haven van Zeebrugge in de cruiseterminal, gevolgd door een rondrit in het uitgestrekte havengebied, o.l.v. een professionele gids. De avond werd afgesloten met een warme maaltijd in zaal de Notelaar.

	2024		
	Jaarrekening	Eindkredieten	Initiële kredieten
Exploitatie			
Uitgaven	4.979	5.000	5.000
Ontvangsten	2.419	2.500	2.500
Saldo	-2.560	-2.500	-2.500
Investerings			
Financiering			

Beleidsdoelstelling: M20-BD2: De dienstverlening aan de burger gebeurt op een kwalitatieve en efficiënte wijze.

Gemeente en OCMW zijn twee organisaties met een heel divers takenpakket. Dit takenpakket is onderhevig aan voortdurende veranderingen. De organisatie moet daar soepel op kunnen inspelen. Om dit te kunnen blijven doen gebeurt er een interne analyse waardoor onze sterktes en zwaktes in kaart worden gebracht. Het te ontwikkelen

organisatiebeheersingssysteem wordt opgemaakt aan de hand van de resultaten van die analyse. Ook de aanbevelingen van Audit Vlaanderen dienen als basis voor de uitwerking van deze doelstelling.

	2024		
	Jaarrekening	Eindkredieten	Initiële kredieten
Exploitatie			
Uitgaven	150.361	151.050	134.025
Ontvangsten	0	0	0
Saldo	-150.361	-151.050	-134.025
Investerings			
Uitgaven	56.188	89.860	324.500
Ontvangsten	3.877	3.875	0
Saldo	-52.311	-85.985	-324.500
Financiering			

Actieplan: M20-AP201: Opstellen organisatiebeheersingssysteem

Eén aspect hiervan behelst het procesmanagement : de processen die worden gebruikt in de organisatie worden in kaart gebracht. Deze processen, die betrekking hebben op de dagelijkse werking en dienstverlening, zitten meestal in de hoofden van de medewerkers zonder dat ze op papier staan. Door de sleutelprocessen te beschrijven, kan er worden nagegaan indien ze beter/eenvoudiger kunnen worden georganiseerd. En door deze daarna te communiceren binnen de organisatie zijn we ook zeker dat ze door iedere medewerker op dezelfde manier worden geïnterpreteerd. Deze analyses zullen eveneens aangeven welke processen bijkomend kunnen worden gedigitaliseerd en welke investeringen daarvoor nodig zijn. Aanbeveling uit de organisatie-audit uitgevoerd november 2019 : De organisatie legt een duidelijk kader voor organisatiebeheersing vast en legt dit ter goedkeuring voor aan de raden. Dit kader bepaalt minstens :

- * welk model de organisatie wil hanteren om aan haar organisatiebeheersing te werken.
- * met welke periodiciteit en op welke manier de organisatie stil wil staan bij haar eigen werking (zelfevaluatie, doorlichting door een derde,...)
- * hoe de algemeen directeur minstens jaarlijks rapporteert aan het politieke niveau over de mate waarin de risico's beheerst zijn.

Actie: M20-A20101: Identificeren en inventariseren van de sleutelprocessen.

Actie: M20-A20102: Reorganisatie en communicatie van processen.

Actie: M20-A20103: Digitaliseren van processen en formulieren.

Actieplan: M20-AP202: Personeelsmanagement

De werking van de gemeentelijke diensten wordt als goed tot zeer goed ervaren door een ruime meerderheid van de respondenten van de enquête. Waar de inwoner dit als minder goed ervaart worden middelen voorzien om dit te verhelpen.

	2024		
	Jaarrekening	Eindkredieten	Initiële kredieten
Exploitatie			
Uitgaven	101.948	95.390	88.025
Ontvangsten	0	0	0
Saldo	-101.948	-95.390	-88.025
Investerings			
Financiering			

Actie: M20-A20201: De medewerkers die de organisatie verlaten (vrijwillig, pensioen) worden vervangen.

Evaluatie 2024: De algemeen directeur verliet de organisatie wegens pensioenleeftijd. Er werd voorzien in vervanging door 2 beleidsmedewerkers.

	2024		
	Jaarrekening	Eindkredieten	Initiële kredieten
Exploitatie			
Uitgaven	5.825	6.895	13.100
Ontvangsten	0	0	0
Saldo	-5.825	-6.895	-13.100
Investerings			
Financiering			

Actie: M20-A20202: De noodzaak tot aanwerving van bijkomend personeel, en hun kwalificaties wordt onderzocht.

Actie: M20-A20203: De medewerkers volgen de nodige vorming en opleiding.

De medewerkers volgen de nodige opleidingen en wonen vergaderingen en studiedagen bij om op de hoogte te blijven van nieuwe ontwikkelingen in hun vakgebied.

Evaluatie 2024: De nieuw verkozen bestuursploeg kreeg de gelegenheid om een introductiesessie bij te wonen.

Medewerker(s) van de technische dienst volgden de nodige opleiding inzake werken met een heftruck, of behaalden een extra rijbewijs BE.

In de administratie werden de nodige opleidingen gevolgd (cobra, personeelszaken, lokale belastingen, leegstand gebouwen, BBC, foxbeleid).

Er werd eveneens voorzien in een bijscholing EHBO.

Ook in het gemeentelijk basisonderwijs werd voorzien in de nodige opleidingen (leerplan wiskunde, ict-coördinator, functietraject gedragscoach, leerplancoach, executief functioneren).

	2024		
	Jaarrekening	Eindkredieten	Initiële kredieten
Exploitatie			
Uitgaven	13.137	22.000	15.100
Ontvangsten	0	0	0
Saldo	-13.137	-22.000	-15.100
Investerings			
Financiering			

Actie: M20-A20204: Beroep doen op externe expertise.

- * Minawerkers
- * DPO - Data Protection Officer
- * Juridische dienstverlening

Evaluatie 2024: De lopende opdrachten in gerechtszaken werden verder behandeld door advocaten.

Er werd verder beroep gedaan op de DPO-veiligheidsconsulent.

Er werd een risicoanalyse gemaakt voor de lift in het gemeentehuis en een security audit i.v.m. cyberveilige gemeenten.

Er werd gebruik gemaakt van externe diensten om alle nodige veranderingen in ICT te helpen realiseren samen met de interne ICT-dienst.

Het bestuur kwam tussen voor uitgevoerde werken in het kader van landschapsprojecten. Er werd gebruik gemaakt van externe diensten voor het snoeien van bomen, voor het nazicht van bomen en voor het aanplanten van nieuwe bomen lang de Blankenbergse Dijk Zuid en voor het onderhoud van het groen in de "Boogaert".

Het bestuur is eveneens tussengekomen in de financiering van de verdelging van een nest van aziatische hoornaars in de Pastoriestraat.

	2024		
	Jaarrekening	Eindkredieten	Initiële kredieten
Exploitatie			
Uitgaven	67.734	52.000	42.250
Ontvangsten	0	0	0
Saldo	-67.734	-52.000	-42.250
Investeringen			
Financiering			

Actie: M20-A20205: Beroep doen op uitzendkrachten en/of jobstudenten om tijdelijke tekorten op te vangen.

Evaluatie 2024: Er werden een aantal jobstudenten ingezet voor hulp in de technische dienst, het groenonderhoud en het onderhoud van de school. Er werd verder gebruik gemaakt van hulp in de refter d.m.v. dienstencheques.

	2024		
	Jaarrekening	Eindkredieten	Initiële kredieten
Exploitatie			
Uitgaven	15.252	14.495	17.575
Ontvangsten	0	0	0
Saldo	-15.252	-14.495	-17.575
Investeringen			
Financiering			

Actieplan: M20-AP203: Ondersteuning personeel

De dienstverlening aan de inwoners kan niet worden gewaarborgd zonder de nodige werkingsmiddelen. Deze worden op regelmatige basis geëvalueerd en vervangen.

	2024		
	Jaarrekening	Eindkredieten	Initiële kredieten
Exploitatie			
Uitgaven	48.414	55.660	46.000
Ontvangsten	0	0	0
Saldo	-48.414	-55.660	-46.000
Investerings			
Uitgaven	56.188	89.860	324.500
Ontvangsten	3.877	3.875	0
Saldo	-52.311	-85.985	-324.500
Financiering			

Actie: M20-A20301: Vervangen van defect en verouderd materiaal.

- * Gereedschap technische dienst.
- * Met aandacht voor 'vergroening' van het wagenpark.
- * Meubilair met aandacht voor ergonomisch werken.

Evaluatie 2024: De brandkast in het gemeentehuis werd vervangen door een nieuwe. Waar nodig werd voorzien in extra bureau-uitrusting.

Ter ondersteuning voor de technische dienst werd extra materiaal aangeschaft en/of vervangen : combimotor met batterijen en diverse combigereedschappen (kantenmaaier, onkruidknipper, bladblazer, heggenschaar), elektrische kettingslijper, bandschuurmachine, hoogsnoeiers, multischuurmachine, grasmachine, hogedrukreiniger, schroef-/klopboormachine en een ladder.

Voor de gemeenteschool werden 70 kleuterstoeltjes aangekocht.

	2024		
	Jaarrekening	Eindkredieten	Initiële kredieten
Exploitatie			
Uitgaven	14.930	14.000	11.500
Ontvangsten	0	0	0
Saldo	-14.930	-14.000	-11.500
Investerings			
Uitgaven	8.062	24.500	290.400
Ontvangsten	3.877	3.875	0
Saldo	-4.185	-20.625	-290.400
Financiering			

Actie: M20-A20302: Werk- en beschermingskledij.

Evaluatie 2024: Naast het lopende contract voor de huur van kledij voor de technische dienst, werden de nodige schoenen, handschoenen en veiligheidskledij aangekocht.

	2024		
	Jaarrekening	Eindkredieten	Initiële kredieten
Exploitatie			
Uitgaven	23.522	27.500	20.000
Ontvangsten	0	0	0
Saldo	-23.522	-27.500	-20.000
Investerings			
Financiering			

Actie: M20-A20303: Hardware aanpassen aan nieuwe eisen software.

Vervangen endpoints (desktops en laptops) om de 5 à 6 jaar.

Evaluatie 2024: Met de start van de nieuwe legislatuur, werd voorzien in aankoop van ict-materiaal voor de mandatarissen : voor de leden van het schepencollage werden laptops aangekocht, voor de gemeenteraadsleden werden tablets aangekocht.

Ook voor het personeel werden de nodige laptops en pc-schermen aangekocht. De ups diende vervangen te worden, en voor de dienst bevolking werd de nodige hardware voor biometrie aangekocht.

	2024		
	Jaarrekening	Eindkredieten	Initiële kredieten
Exploitatie			
Investeringen	22.784	30.560	10.000
Uitgaven	0	0	0
Ontvangsten	-22.784	-30.560	-10.000
Saldo			
Financiering			

Actie: M20-A20304: Aankoop nieuwe software om aan wettelijke en decretale eisen te voldoen.

Onthaal, e-facturatie, burgerlijke stand, e-loket, digitaal ondertekenen beslissingen, postregistratie, speelpleinwerking, begraafplaatsen,...

Evaluatie2024: In het kader van cybersecurity werd een sophos beveiligingscontract aangegaan voor 5 jaar. De migratie werd doorgevoerd naar rh6 servers. Tevens werd een programma aangekocht voor de opmaak van de aanslagbiljetten in de belastingen en een programma inzake inname van het openbaar domein.

	2024		
	Jaarrekening	Eindkredieten	Initiële kredieten
Exploitatie			
Investeringen	25.342	34.800	24.100
Uitgaven	0	0	0
Ontvangsten	-25.342	-34.800	-24.100
Saldo			
Financiering			

Actie: M20-A20305: Welzijn en welbevinden personeel

Gezond fruit, sportdag, fietsvergoeding.

Evaluatie 2024: In het kader van "gezonde gemeente" kan het personeel 1 x per maand gratis fruit eten, en kan het voltallig personeel in het voorjaar deelnemen aan een gezonde picknick.

Tevens werd, ter bevordering van de geestelijke gezondheid, deelgenomen aan de complimentenactieweek. In de maand september werd een teambuilding georganiseerd.

De mensen van de technische dienst beschikken over een kwalitatieve gehoorbescherming. Mits aan alle vereiste voorwaarden voldaan wordt, kan het personeel een eventuele tussenkomst ontvangen bij de aankoop van een bril.

Met Pasen, sinterklaas en 'dag van de medewerker' ontving ieder personeelslid een attentie.

De personeelsleden die per fiets naar het werk komen, ontvangen een vergoeding van 0,35 €/kilometer.

	2024		
	Jaarrekening	Eindkredieten	Initiële kredieten
Exploitatie			
Uitgaven	9.906	13.510	13.800
Ontvangsten	0	0	0
Saldo	-9.906	-13.510	-13.800
Investerings			
Financiering			

Actie: M20-A20306: Op regelmatige basis personeelsoverleg organiseren.

Actie: M20-A20307: Deelname aan de 'Dag van de Animator' als bedanking voor de inzet van de monitoren.

Evaluatie 2024: De animatoren ontvingen boterkoeken als ontbijt.

	2024		
	Jaarrekening	Eindkredieten	Initiële kredieten
Exploitatie			
Uitgaven	56	650	700
Ontvangsten	0	0	0
Saldo	-56	-650	-700
Investerings			
Financiering			

Beleidsdoelstelling: M20-BD3: Een gezond financieel beleid voeren.

Wij zijn een financieel gezonde gemeente. Onze ambitie is dit zo te houden. In dit meerjarenplan wordt daarom een realistisch en uitvoerbaar programma voorgesteld waarbij rekening wordt gehouden met de financiële draagkracht van de gemeente. Daarom worden de uitgaven voor investeringen gespreid over de looptijd van het meerjarenplan. Daarbij wordt rekening gehouden met verschillende factoren. De belastingdruk niet verhogen indien mogelijk is er zeker één van. Ook worden, indien mogelijk geen nieuwe schulden aangegaan. Maar indien bepaalde opportuniteiten zich zouden aanbieden in de loop van de legislatuur kan die mogelijkheid toch in overweging worden genomen, zeker gezien het feit dat tegen eind 2021 ruim 40% van de lopende leningen volledig zullen afgelost zijn.

	2024		
	Jaarrekening	Eindkredieten	Initiële kredieten
Exploitatie			
Uitgaven	38.341	20.079	17.289
Ontvangsten	3.095.241	3.151.135	3.123.960
Saldo	3.056.900	3.131.056	3.106.671
Investerings			
Financiering	112.979	100.837	88.337
Uitgaven	0	0	0
Ontvangsten	-112.979	-100.837	-88.337
Saldo			

Actieplan: M20-AP301: In kaart brengen en beheersen financiële risico's.

Actie: M20-A30101: In kaart brengen financiële risico's.

- * Pensioenen mandatarissen statutair personeel.
- * Schuldenlast.
- * Gestelde waarborgen,...

Actie: M20-A30102: Beslissen welke acties worden ondernomen om deze te beheersen.

- Vervroegd aflossen leningen.
- Pensioenfonds oprichten.
- Aanpassen 2e pensioenpijler in het kader van de responsabiliseringsbijdrage.

Actie: M20-A30103: De financiële impact van voorgenomen beslissingen wordt nagegaan vooraleer ze definitief te maken.

Actie: M20-A30104: Een overzicht maken van de totale personeelskost en de impact van de aanwerving van extra personeel berekenen.

Actieplan: M20-AP302: Subsidiedossiers.

Uitgaven kunnen in aanmerking komen voor subsidiëring. Deze mogelijkheden worden actief opgevolgd en gebruikt.

Actie: M20-A30201: Nagaan subsidiemogelijkheden.

Actie: M20-A30202: Opvolgen subsidiedossiers.

Actieplan: M20-AP303: Rapportering

Het DLB voert enkele wijzigingen door op het vlak van financiële rapportering. Ook Audit Vlaanderen geeft in zijn voorlopig verslag aan dat de financiële rapportering moet aangevuld worden.

Actie: M20-A30302: Vervolledigen toelichting jaarrekening.

Actieplan: M20-AP304: De tarieven van de belastingen worden behouden op het huidig niveau (indien mogelijk).

	2024		
	Jaarrekening	Eindkredieten	Initiële kredieten
Exploitatie			
Uitgaven	13.812	0	0
Ontvangsten	3.095.241	3.151.135	3.123.960
Saldo	3.081.429	3.151.135	3.123.960
Investeringen			
Financiering			

Actie: M20-A30401: Opbrengst personenbelasting.

	2024		
	Jaarrekening	Eindkredieten	Initiële kredieten
Exploitatie			
Uitgaven	13.812	0	0
Ontvangsten	999.142	1.134.725	1.108.360
Saldo	985.330	1.134.725	1.108.360
Investerings			
Financiering			

Actie: M20-A30402: Opbrengst onroerende voorheffing.

	2024		
	Jaarrekening	Eindkredieten	Initiële kredieten
Exploitatie			
Uitgaven	0	0	0
Ontvangsten	1.783.489	1.731.000	1.731.000
Saldo	1.783.489	1.731.000	1.731.000
Investerings			
Financiering			

Actie: M20-A30403: Opbrengst opdecim motorrijtuigen.

	2024		
	Jaarrekening	Eindkredieten	Initiële kredieten
Exploitatie			
Uitgaven	0	0	0
Ontvangsten	61.154	62.305	64.225
Saldo	61.154	62.305	64.225
Investerings			
Financiering			

Actie: M20-A30404: Opbrengst gemeentebelastingen.

	2024		
	Jaarrekening	Eindkredieten	Initiële kredieten
Exploitatie			
Uitgaven	0	0	0
Ontvangsten	251.456	223.105	220.375
Saldo	251.456	223.105	220.375
Investerings			
Financiering			

Actieplan: M20-AP305: De schuldenlast wordt verder afgebouwd.

	2024		
	Jaarrekening	Eindkredieten	Initiële kredieten
Exploitatie			
Uitgaven	24.529	20.079	17.289
Ontvangsten	0	0	0
Saldo	-24.529	-20.079	-17.289
Investerings			
Financiering			
Uitgaven	112.979	100.837	88.337
Ontvangsten	0	0	0
Saldo	-112.979	-100.837	-88.337

Actie: M20-A30501: Daling schuldenlast.

De gemiddelde rentevoet van de lopende leningen is relatief hoog. Er kan worden gekeken welke leningen in aanmerking komen om te herfinancieren. De andere leningen worden volgens plan verder afgelost.

	2024		
	Jaarrekening	Eindkredieten	Initiële kredieten
Exploitatie			
Uitgaven	24.529	20.079	17.289
Ontvangsten	0	0	0
Saldo	-24.529	-20.079	-17.289
Investerings			
Financiering			
Uitgaven	112.979	100.837	88.337
Ontvangsten	0	0	0
Saldo	-112.979	-100.837	-88.337

Beleidsdoelstelling: M20-BD4: Zorgen voor verkeersveilige en verkeersleefbare omgeving.

Bij het onderhoud en heraanleg van het wegennet, wordt er speciale aandacht besteed aan de verkeersveiligheid en verkeersleefbaarheid, inzonderheid in omgevingen waar er regelmatig aanwezigheid is van kwetsbare groepen (jeugd, senioren). Dit doen we zowel voor het wegennet in eigen beheer als voor overige wegennet door constructief overleg te plegen met de dienst der wegen van het Vlaams Gewest en het provinciebestuur.

	2024		
	Jaarrekening	Eindkredieten	Initiële kredieten
Exploitatie			
Uitgaven	785.714	818.300	843.450
Ontvangsten	60	100	100
Saldo	-785.654	-818.200	-843.350
Investerings			
Uitgaven	1.096.352	1.105.000	1.476.000
Ontvangsten	0	0	0
Saldo	-1.096.352	-1.105.000	-1.476.000
Financiering			

Actieplan: M20-AP401: Onderhoud van het wegennet.

	2024		
	Jaarrekening	Eindkredieten	Initiële kredieten
Exploitatie			
Uitgaven	7.463	32.500	52.500
Ontvangsten	0	0	0
Saldo	-7.463	-32.500	-52.500
Investerings			
Uitgaven	1.081.100	1.090.000	940.000
Ontvangsten	0	0	0
Saldo	-1.081.100	-1.090.000	-940.000
Financiering			

Actie: M20-A40101: Aanleg en onderhoud weginfrastructuur.

Dit houdt onder meer in : gewoon onderhoud van wegen, uitwijkstroken, fiets- en voetpaden, trage wegen.

Evaluatie 2024: De onderhoudswerken aan diverse landbouwwegen voor het jaar 2023 zijn voltooid.

De gemeenteraad keurde het bestek voor het uitvoeren van herstellingswerken in de Oosternieuwweg Noord, goed.

Geraamd bedrag : 94.298,33 € inclusief BTW.

	2024		
	Jaarrekening	Eindkredieten	Initiële kredieten
Exploitatie			
Uitgaven	7.463	32.500	52.500
Ontvangsten	0	0	0
Saldo	-7.463	-32.500	-52.500
Investerings			
Uitgaven	943.574	900.000	900.000
Ontvangsten	0	0	0
Saldo	-943.574	-900.000	-900.000
Financiering			

Actie: M20-A40102: Aanleg van trage wegen en fietspaden.

Evaluatie 2024: In de Draaiboomstraat werd grond aangekocht voor de verdere aanleg van een kerkwegel. Er werden opwaarderingswerken gedaan aan het 2-sporenpad aan de Vaartwegel en aan het pad aan de Heirweg.

	2024		
	Jaarrekening	Eindkredieten	Initiële kredieten
Exploitatie			
Investeringen			
Uitgaven	137.526	190.000	40.000
Ontvangsten	0	0	0
Saldo	-137.526	-190.000	-40.000
Financiering			

Actieplan: M20-AP402: Verbeteren van de verkeersveiligheid

	2024		
	Jaarrekening	Eindkredieten	Initiële kredieten
Exploitatie			
Uitgaven	7.901	15.450	20.600
Ontvangsten	60	100	100
Saldo	-7.841	-15.350	-20.500
Investeringen			
Uitgaven	15.252	15.000	36.000
Ontvangsten	0	0	0
Saldo	-15.252	-15.000	-36.000
Financiering			

Actie: M20-A40201: Mogelijkheid bekijken om zone 30 in te voeren in de dorpskernen.

	2024		
	Jaarrekening	Eindkredieten	Initiële kredieten
Exploitatie			
Uitgaven	0	0	2.000
Ontvangsten	0	0	0
Saldo	0	0	-2.000
Investeringen			
Financiering			

Actie: M20-A40202: Verduidelijken van de schoolomgeving.

- * Fluo hesjes voor de schoolgaande jeugd.
- * Markeren op de rijweg van de "schoolzone".

	2024		
	Jaarrekening	Eindkredieten	Initiële kredieten
Exploitatie			
Uitgaven	0	0	500
Ontvangsten	0	0	0
Saldo	0	0	-500
Investerings			
Financiering			

Actie: M20-A40203: Verkeersveiligheid verbeteren.

- Nemen van verkeersremmende maatregelen
- Belijning
- Verkeerssignalisatie

Evaluatie 2024: Er werd een zoutstrooier aangekocht. De nodige verkeersborden, signalisatieborden, en afbakeningspalen werden eveneens aangekocht.

	2024		
	Jaarrekening	Eindkredieten	Initiële kredieten
Exploitatie			
Uitgaven	7.901	15.450	18.100
Ontvangsten	60	100	100
Saldo	-7.841	-15.350	-18.000
Investerings			
Uitgaven	15.252	15.000	36.000
Ontvangsten	0	0	0
Saldo	-15.252	-15.000	-36.000
Financiering			

Actieplan: M20-AP403: Verbeteren van de verkeersleefbaarheid

	2024		
	Jaarrekening	Eindkredieten	Initiële kredieten
Exploitatie			
Investerings			
Uitgaven	0	0	500.000
Ontvangsten	0	0	0
Saldo	0	0	-500.000
Financiering			

Actie: M20-A40301: Aanleg Schooringdreef als "ring" voor landbouwverkeer

	2024		
	Jaarrekening	Eindkredieten	Initiële kredieten
Exploitatie			
Investeringen			
Uitgaven	0	0	500.000
Ontvangsten	0	0	0
Saldo	0	0	-500.000
Financiering			

Actieplan: M20-AP404: Bijdragen in de werking van verbonden organisaties

	2024		
	Jaarrekening	Eindkredieten	Initiële kredieten
Exploitatie			
Uitgaven	770.350	770.350	770.350
Ontvangsten	0	0	0
Saldo	-770.350	-770.350	-770.350
Investeringen			
Financiering			

Actie: M20-A40401: Bijdrage politiezone

	2024		
	Jaarrekening	Eindkredieten	Initiële kredieten
Exploitatie			
Uitgaven	641.052	641.052	641.052
Ontvangsten	0	0	0
Saldo	-641.052	-641.052	-641.052
Investeringen			
Financiering			

Actie: M20-A40402: Bijdrage hulpverleningszone

	2024		
	Jaarrekening	Eindkredieten	Initiële kredieten
Exploitatie			
Uitgaven	129.298	129.298	129.298
Ontvangsten	0	0	0
Saldo	-129.298	-129.298	-129.298
Investeringen			
Financiering			

Beleidsdoelstelling: M20-BD5: Zorgen voor een duurzame en milieuvriendelijke ontwikkeling van het grondgebied.

Met de ondertekening van het burgemeestersconvenant hebben we ons geëngageerd om tegen 2020 een daling van 20% in CO₂-gebruik te bereiken. Ondertussen werd reeds de principiële beslissing genomen om medewerking te verlenen aan het Burgemeestersconvenant voor Klimaat en Energie 2030, optie 2 : Lokaal Klimaatbeleid Noord-West-Vlaanderen. We evalueren de stand van zaken en nemen, indien nodig, bijkomende maatregelen om de doelstellingen te behalen. Er wordt nagegaan indien we bijkomende/andere toelagen geven aan inwoners voor milieuvriendelijke initiatieven.

	2024		
	Jaarrekening	Eindkredieten	Initiële kredieten
Exploitatie			
Uitgaven	255.132	275.220	196.790
Ontvangsten	19.196	17.005	9.750
Saldo	-235.936	-258.215	-187.040
Investerings			
Uitgaven	0	14.500	14.500
Ontvangsten	6.160	17.035	14.375
Saldo	6.160	2.535	-125
Financiering			

Actieplan: M20-AP501: Opmaak klimaatactieplan

	2024		
	Jaarrekening	Eindkredieten	Initiële kredieten
Exploitatie			
Uitgaven	1.099	1.000	1.075
Ontvangsten	11.656	11.655	4.400
Saldo	10.557	10.655	3.325
Investerings			
Financiering			

Actie: M20-A50101: Opmaak klimaatactieplan in samenwerking met de WWI.

Evaluatie 2024: Het bestuur kwam tussen in een communicatiecampagne voor het klimaat. Anderzijds ontving de gemeente een toelage voor het lokaal energie- en klimaatplan van het Ministerie van Vlaamse Gemeenschap.

	2024		
	Jaarrekening	Eindkredieten	Initiële kredieten
Exploitatie			
Uitgaven	1.099	1.000	1.075
Ontvangsten	11.656	11.655	4.400
Saldo	10.557	10.655	3.325
Investerings			
Financiering			

Actieplan: M20-AP502: Acties om de milieu-impact te doen dalen

	2024		
	Jaarrekening	Eindkredieten	Initiële kredieten
Exploitatie			
Uitgaven	41.561	43.940	35.790
Ontvangsten	6.093	5.100	5.100
Saldo	-35.468	-38.840	-30.690
Investerings			
Financiering			

Actie: M20-A50201: Onderhouden en isoleren van de eigen verwarmingsinstallaties.

Evaluatie 2024: De verwarmingsinstallaties werden allen nagezien en waar nodig werden de nodige onderhouds- en herstellingswerken uitgevoerd.

	2024		
	Jaarrekening	Eindkredieten	Initiële kredieten
Exploitatie			
Uitgaven	22.807	19.980	19.140
Ontvangsten	0	0	0
Saldo	-22.807	-19.980	-19.140
Investerings			
Financiering			

Actie: M20-A50202: Bijkomend investeren in de opwekking van natuurlijke energie (zonnepanelen, windenergie)

Actie: M20-A50203: Toelage aan gezinnen voor uitgaven in het kader van de beheersing van regen- en afvalwater.

Evaluatie 2024: Er werd één subsidie voor een hemelwaterput uitbetaald.

	2024		
	Jaarrekening	Eindkredieten	Initiële kredieten
Exploitatie			
Uitgaven	250	1.000	2.000
Ontvangsten	0	0	0
Saldo	-250	-1.000	-2.000
Investerings			
Financiering			

Actie: M20-A50204: Toelagen aan gezinnen voor energiebesparende maatregelen.

Zonneboiler, zonnepanelen

Evaluatie 2024: Er werden 9 aangevraagde subsidies voor zonnepanelen uitbetaald.

	2024		
	Jaarrekening	Eindkredieten	Initiële kredieten
Exploitatie			
Uitgaven	1.350	2.000	2.750
Ontvangsten	0	0	0
Saldo	-1.350	-2.000	-2.750
Investerings			
Financiering			

Actie: M20-A50205: Renovatiepremies.

	2024		
	Jaarrekening	Eindkredieten	Initiële kredieten
Exploitatie			
Uitgaven	0	3.000	5.000
Ontvangsten	0	0	0
Saldo	0	-3.000	-5.000
Investerings			
Financiering			

Actie: M20-A50206: Ondersteunen van de Gecoro.

	2024		
	Jaarrekening	Eindkredieten	Initiële kredieten
Exploitatie			
Uitgaven	0	700	1.400
Ontvangsten	0	0	0
Saldo	0	-700	-1.400
Investerings			
Financiering			

Actie: M20-A50207: Energieloket.

Evaluatie 2024: Voor de diensten van het energieloket wordt beroep gedaan op een vaste deskundige die door de WVI aan ons bestuur ter beschikking wordt gesteld. De scans voor de straatthermografie werden volledig afgerond.

	2024		
	Jaarrekening	Eindkredieten	Initiële kredieten
Exploitatie			
Uitgaven	16.873	16.760	4.500
Ontvangsten	0	0	0
Saldo	-16.873	-16.760	-4.500
Investerings			
Financiering			

Actie: M20-A50208: Geboortebomen

In de loop van 2020 werd beslist om aan ouders van pasgeboren kinderen en ouders met pas geadopteerde kinderen een geboorteboom te schenken om in de eigen tuin aan te planten.

Evaluatie 2024: Er werden 15 bonnen uitgereikt en 7 bonnen effectief ingewisseld voor het planten van een geboorteboom.

	2024		
	Jaarrekening	Eindkredieten	Initiële kredieten
Exploitatie			
Uitgaven	280	500	1.000
Ontvangsten	0	0	0
Saldo	-280	-500	-1.000
Investerings			
Financiering			

Actie: M20-A50209: Diverse acties ter bescherming van het milieu

	2024		
	Jaarrekening	Eindkredieten	Initiële kredieten
Exploitatie			
Uitgaven	0	0	0
Ontvangsten	6.093	5.100	5.100
Saldo	6.093	5.100	5.100
Investerings			
Financiering			

Actieplan: M20-AP503: Asbestreductie

De reeds toegekende subsidie wordt besteed.

	2024		
	Jaarrekening	Eindkredieten	Initiële kredieten
Exploitatie			
Uitgaven	6.113	5.100	0
Ontvangsten	0	0	0
Saldo	-6.113	-5.100	0
Investerings			
Financiering			

Actie: M20-A50301: Toelagen aan gezinnen om asbest te reduceren.

Evaluatie 2024: Er werden 8 aangevraagde subsidies uitbetaald.

	2024		
	Jaarrekening	Eindkredieten	Initiële kredieten
Exploitatie			
Uitgaven	6.113	5.100	0
Ontvangsten	0	0	0
Saldo	-6.113	-5.100	0
Investerings			
Financiering			

Actieplan: M20-AP504: Promoten van het openbaar vervoer.

Inzetten op het verhogen van het aantal duurzame verplaatsingen. Uit de gegevens blijkt dat het openbaar vervoer gemiddeld minder wordt gebruikt door de inwoners dan in andere gemeenten. Ook de tevredenheid erover scoort lager.

	2024		
	Jaarrekening	Eindkredieten	Initiële kredieten
Exploitatie			
Uitgaven	9.008	11.480	11.730
Ontvangsten	0	0	0
Saldo	-9.008	-11.480	-11.730
Investerings			
Uitgaven	0	14.500	14.500
Ontvangsten	0	10.875	10.875
Saldo	0	-3.625	-3.625
Financiering			

Actie: M20-A50401: Tussenkost verlenen in abonnementen De Lijn.

Evaluatie 2024: Het bestuur neemt 25% van de busabonnementen ten laste.

	2024		
	Jaarrekening	Eindkredieten	Initiële kredieten
Exploitatie			
Uitgaven	7.798	8.250	8.250
Ontvangsten	0	0	0
Saldo	-7.798	-8.250	-8.250
Investerings			
Financiering			

Actie: M20-A50402: Onderhoud van busaccommodaties.

	2024		
	Jaarrekening	Eindkredieten	Initiële kredieten
Exploitatie			
Uitgaven	1.210	1.730	1.980
Ontvangsten	0	0	0
Saldo	-1.210	-1.730	-1.980
Investerings			
Financiering			

Actie: M20-A50403: Plaatsen en vervangen van bushokjes.

	2024		
	Jaarrekening	Eindkredieten	Initiële kredieten
Exploitatie			
Investerings			
Uitgaven	0	14.500	14.500
Ontvangsten	0	10.875	10.875
Saldo	0	-3.625	-3.625
Financiering			

Actie: M20-A50404: Bijdragen in de organisatie van vervoer op maat.

	2024		
	Jaarrekening	Eindkredieten	Initiële kredieten
Exploitatie			
Uitgaven	0	1.500	1.500
Ontvangsten	0	0	0
Saldo	0	-1.500	-1.500
Investerings			
Financiering			

Actieplan: M20-AP505: Acties om (zwerf)vuil te reduceren.

	2024		
	Jaarrekening	Eindkredieten	Initiële kredieten
Exploitatie			
Uitgaven	9.139	11.250	12.000
Ontvangsten	1.250	0	0
Saldo	-7.889	-11.250	-12.000
Investerings			
Financiering			

Actie: M20-A50501: Meewerken aan of organiseren van zwerfvuilacties.

Evaluatie 2024: Er werd een actie georganiseerd om het zwerfvuil langs de straten op te ruimen. Voor deze actie ontving het bestuur een subsidie van Fost Plus.

	2024		
	Jaarrekening	Eindkredieten	Initiële kredieten
Exploitatie			
Uitgaven	1.111	1.000	1.000
Ontvangsten	1.250	0	0
Saldo	139	-1.000	-1.000
Investerings			
Financiering			

Actie: M20-A50502: Stimuleren van het gebruik van herbruikbare bekers en flessen.

	2024		
	Jaarrekening	Eindkredieten	Initiële kredieten
Exploitatie			
Uitgaven	492	250	1.000
Ontvangsten	0	0	0
Saldo	-492	-250	-1.000
Investerings			
Financiering			

Actie: M20-A50503: Organisatie van de ophaling van landbouwfolie.

Evaluatie 2024: In de maand mei werden er opnieuw containers voor landbouwfolie geplaatst, waar zowel de landbouwers van Zuienkerke als van Blankenberge met hun folie terecht konden.

In totaal werd er 12,66 ton gewone landbouwfolie en 34,24 ton stretchlandbouwfolie verzameld.

	2024		
	Jaarrekening	Eindkredieten	Initiële kredieten
Exploitatie			
Uitgaven	7.536	10.000	10.000
Ontvangsten	0	0	0
Saldo	-7.536	-10.000	-10.000
Investerings			
Financiering			

Actie: M20-A50504: Aan de inwoners jaarlijks een afvalkalender bezorgen.

Actieplan: M20-AP506: Samenwerking met betrekking tot personeel

	2024		
	Jaarrekening	Eindkredieten	Initiële kredieten
Exploitatie			
Uitgaven	74.427	85.000	36.750
Ontvangsten	0	0	0
Saldo	-74.427	-85.000	-36.750
Investerings			
Financiering			

Actie: M20-A50601: Omgevingsambtenaar

Evaluatie 2024: Er wordt beroep gedaan op een medewerker van de WVI.

	2024		
	Jaarrekening	Eindkredieten	Initiële kredieten
Exploitatie			
Uitgaven	69.298	80.000	32.500
Ontvangsten	0	0	0
Saldo	-69.298	-80.000	-32.500
Investerings			
Financiering			

Actie: M20-A50602: Renovatiecoach

Evaluatie 2024: Er wordt beroep gedaan op een vaste renovatiecoach die door de WVI aan ons bestuur ter beschikking wordt gesteld.

	2024		
	Jaarrekening	Eindkredieten	Initiële kredieten
Exploitatie			
Uitgaven	5.129	5.000	4.250
Ontvangsten	0	0	0
Saldo	-5.129	-5.000	-4.250
Investerings			
Financiering			

Actieplan: M20-AP507: (Her)aanleg riolering en IBA's

Samenwerking met Farys in het kader van de vernieuwing, de aanleg en het onderhoud van riolering en IBA's.

Actie: M20-A50701: Gemeentelijk aandeel in de kostprijs van het beheer van regen- en afvalwater

Actieplan: M20-AP508: Organisatie recyclagepark.

Ruim 70% van de inwoners is tevreden met de manier waarop het bestuur samenwerkt met de omliggende gemeenten om hen de mogelijkheid te bieden om gebruik te maken van een recyclagepark. Deze samenwerking wordt verdergezet, maar toch op gezette tijden onder de loep genomen.

	2024		
	Jaarrekening	Eindkredieten	Initiële kredieten
Exploitatie			
Uitgaven	28.195	20.000	2.000
Ontvangsten	0	0	0
Saldo	-28.195	-20.000	-2.000
Investerings			
Financiering			

Actie: M20-A50801: Gemeentelijk aandeel in de kostprijs van de recyclageparken van de buurgemeenten.

	2024		
	Jaarrekening	Eindkredieten	Initiële kredieten
Exploitatie			
Uitgaven	28.195	20.000	2.000
Ontvangsten	0	0	0
Saldo	-28.195	-20.000	-2.000
Investerings			
Financiering			

Actieplan: M20-AP509: Organisatie huisvuilophaling

Het engagement wordt gegeven om een proefproject met betrekking tot de invoering van het diftar-systeem voor de organisatie van de huisvuilophaling te starten. Afhankelijk van de resultaten van dit proefproject wordt beslist al dan niet over te schakelen naar dit systeem. Het voorstel eind 2020 van de IGS IVBO is om niet over te schakelen naar het diftarsysteem, maar het huidige systeem aan te passen. Daarbij wordt gedacht aan invoering van nieuwe soorten afvalzakken, wijzigen van de prijzen van de afvalzakken, reorganisatie van de recyclageparken,... Deze optie wordt daarom verder uitgewerkt.

	2024		
	Jaarrekening	Eindkredieten	Initiële kredieten
Exploitatie			
Uitgaven	85.590	97.450	97.445
Ontvangsten	197	250	250
Saldo	-85.393	-97.200	-97.195
Investerings			
Uitgaven	6.160	6.160	3.500
Ontvangsten	0	0	0
Saldo	6.160	6.160	3.500
Financiering			

Actie: M20-A50901: Eigen organisatie huisvuilophaling

Afhankelijk van verdere evolutie van het proefproject wordt al dan niet overgegaan tot de aankoop nieuwe vuilniswagens.

Evaluatie 2024: De huisvuilophaling gebeurt met een eigen vuilniswagen en door mensen van het bestuur. Er werd 387,98 ton huisvuil, 3,52 ton grofvuil, 0,18 ton gemeentevuil, 0,76 ton straat- en veegvuil, 17,00 ton GFT-afval en 87,51 ton groenafval gemeentediensten en 44,40 ton groenafval van ophalingen, afgevoerd in 2024.

	2024		
	Jaarrekening	Eindkredieten	Initiële kredieten
Exploitatie			
Uitgaven	85.590	97.450	97.445
Ontvangsten	197	250	250
Saldo	-85.393	-97.200	-97.195
Investerings			
Uitgaven	6.160	6.160	3.500
Ontvangsten	0	0	0
Saldo	6.160	6.160	3.500
Financiering			

Beleidsdoelstelling: M20-BD6: Het patrimonium wordt onderhouden.

Het patrimonium wordt onderhouden met aandacht voor erfgoed, en het open, groen en landelijk karakter van het grondgebied.

	2024		
	Jaarrekening	Eindkredieten	Initiële kredieten
Exploitatie			
Uitgaven	149.681	233.235	246.005
Ontvangsten	47.897	50.250	53.275
Saldo	-101.784	-182.985	-192.730
Investerings			
Uitgaven	502.768	602.860	1.303.260
Ontvangsten	16.608	16.604	8.004
Saldo	-486.160	-586.256	-1.295.256
Financiering			
Uitgaven	119.020	53.260	53.260
Ontvangsten	0	0	0
Saldo	119.020	53.260	53.260

Actieplan: M20-AP601: Onderhoud van groen

	2024		
	Jaarrekening	Eindkredieten	Initiële kredieten
Exploitatie			
Uitgaven	10.953	9.000	10.000
Ontvangsten	0	0	0
Saldo	-10.953	-9.000	-10.000
Investerings			
Financiering			

Actie: M20-A60101: Groenaanleg Vagevuurwijk.

Actie: M20-A60102: Onderhoud van wegbermen.

	2024		
	Jaarrekening	Eindkredieten	Initiële kredieten
Exploitatie			
Uitgaven	0	2.500	2.500
Ontvangsten	0	0	0
Saldo	0	-2.500	-2.500
Investerings			
Financiering			

Actie: M20-A60103: Toelage aan gezinnen voor onderhoud van groenelementen.

- Snoeien van bomen
- KLE

Evaluatie 2024: Er werden 18 subsidies uitbetaald voor het knotten van bomen en 1 subsidie voor de aanleg van groen.

	2024		
	Jaarrekening	Eindkredieten	Initiële kredieten
Exploitatie			
Uitgaven	2.945	3.000	5.000
Ontvangsten	0	0	0
Saldo	-2.945	-3.000	-5.000
Investerings			
Financiering			

Actie: M20-A60104: Aanleg en onderhoud van parken en plantsoenen.

Evaluatie 2024: Ter verfraaiing van de gemeente werd voorzien in het planten van zowel éénjarige planten als van doorlevende bloembollen.

	2024		
	Jaarrekening	Eindkredieten	Initiële kredieten
Exploitatie			
Uitgaven	8.009	3.500	2.500
Ontvangsten	0	0	0
Saldo	-8.009	-3.500	-2.500
Investerings			
Financiering			

Actieplan: M20-AP602: Onderhoud van waterlopen

In samenwerking met het Polderbestuur.

	2024		
	Jaarrekening	Eindkredieten	Initiële kredieten
Exploitatie			
Uitgaven	3.497	58.000	58.000
Ontvangsten	0	0	0
Saldo	-3.497	-58.000	-58.000
Investerings			
Financiering			

Actie: M20-A60201: Onderhoud onbevaarbare waterlopen, straatgrachten.

Evaluatie 2024: Een gespecialiseerde firma zorgde voor het onderhoud van duikers waar nodig.

	2024		
	Jaarrekening	Eindkredieten	Initiële kredieten
Exploitatie			
Uitgaven	3.497	58.000	58.000
Ontvangsten	0	0	0
Saldo	-3.497	-58.000	-58.000
Investerings			
Financiering			

Actieplan: M20-AP603: Restauratie kerken

	2024		
	Jaarrekening	Eindkredieten	Initiële kredieten
Exploitatie			
Investerings	196.554	239.600	335.000
Uitgaven	0	0	0
Ontvangsten	-196.554	-239.600	-335.000
Saldo			
Financiering			

Actie: M20-A60301: Restauratie Sint-Michielskerk Zuienkerke, incl. kerkhofmuur.

Evaluatie 2024: Er werden elektriciteitswerken uitgevoerd in de kerk.

	2024		
	Jaarrekening	Eindkredieten	Initiële kredieten
Exploitatie			
Investerings	13.576	13.600	50.000
Uitgaven	0	0	0
Ontvangsten	-13.576	-13.600	-50.000
Saldo			
Financiering			

Actie: M20-A60302: Restauratie kerk Sint-Bartholomeus Nieuwmunster.

Evaluatie 2024: Naast uitgevoerde elektriciteitswerken in de kerk, onderging ook de kerkhofmuur een grondige restauratie.

	2024		
	Jaarrekening	Eindkredieten	Initiële kredieten
Exploitatie			
Investerings	156.853	176.000	185.000
Uitgaven	0	0	0
Ontvangsten	-156.853	-176.000	-185.000
Saldo			
Financiering			

Actie: M20-A60303: Restauratie OLV-Kerk te Meetkerke.

Evaluatie 2024: N.a.v. de problemen met de schilderwerken in de kerk, werd een gedeelte van de binnenmuren herschilderd. Ondertussen is het probleem opgelost, waardoor het saldo van de subsidie volledig kan uitbetaald worden.

	2024		
	Jaarrekening	Eindkredieten	Initiële kredieten
Exploitatie			
Investerings	26.125	50.000	50.000
Uitgaven	0	0	0
Ontvangsten	-26.125	-50.000	-50.000
Saldo			
Financiering			

Actie: M20-A60304: Restauratie kerk St. Bavo te Houtave.

	2024		
	Jaarrekening	Eindkredieten	Initiële kredieten
Exploitatie			
Investeringen	0	0	50.000
Uitgaven	0	0	0
Ontvangsten	0	0	-50.000
Saldo			
Financiering			

Actieplan: M20-AP604: Heraanleg dorpskern Nieuwmunster

	2024		
	Jaarrekening	Eindkredieten	Initiële kredieten
Exploitatie			
Investeringen			
Uitgaven	0	0	700.000
Ontvangsten	0	0	0
Saldo	0	0	-700.000
Financiering			

Actie: M20-A60401: Vaststellen GRUP

	2024		
	Jaarrekening	Eindkredieten	Initiële kredieten
Exploitatie			
Investeringen			
Uitgaven	0	0	200.000
Ontvangsten	0	0	0
Saldo	0	0	-200.000
Financiering			

Actie: M20-A60402: Ontmoetingsruimte Nieuwmunster

	2024		
	Jaarrekening	Eindkredieten	Initiële kredieten
Exploitatie			
Investeringen			
Uitgaven	0	0	500.000
Ontvangsten	0	0	0
Saldo	0	0	-500.000
Financiering			

Actie: M20-A60403: Planologische ruil.

Actieplan: M20-AP605: Opmaak GRUP Meetkerkestraat

Uitbreiding sociale woningen ten einde het sociaal objectief te behalen.

	2024		
	Jaarrekening	Eindkredieten	Initiële kredieten
Exploitatie			
Investeringen			
Uitgaven	1.640	0	0
Ontvangsten	0	0	0
Saldo	-1.640	0	0
Financiering			

Actie: M20-A60501: Vaststellen GRUP

Evaluatie 2024: De aankooponderhandelingen voor de onteigeningen in het project Meetkerkestraat zijn afgelopen.

	2024		
	Jaarrekening	Eindkredieten	Initiële kredieten
Exploitatie			
Investeringen			
Uitgaven	1.640	0	0
Ontvangsten	0	0	0
Saldo	-1.640	0	0
Financiering			

Actieplan: M20-AP606: Beheer gebouwen, woningen en gronden.

	2024		
	Jaarrekening	Eindkredieten	Initiële kredieten
Exploitatie			
Uitgaven	74.243	92.910	99.680
Ontvangsten	47.269	47.625	48.155
Saldo	-26.974	-45.285	-51.525
Investeringen			
Uitgaven	177.200	300.000	215.000
Ontvangsten	8.603	8.600	0
Saldo	-168.597	-291.400	-215.000
Financiering			

Actie: M20-A60601: Renovatie van de sociale en bejaardenwoningen van het OCMW.

Actie: M20-A60602: Beheer van het patrimonium zonder maatschappelijk doel.

	2024		
	Jaarrekening	Eindkredieten	Initiële kredieten
Exploitatie			
Uitgaven	7.646	11.160	11.655
Ontvangsten	31.623	31.460	31.490
Saldo	23.977	20.300	19.835
Investerings			
Uitgaven	4.445	0	0
Ontvangsten	8.603	8.600	0
Saldo	4.158	8.600	0
Financiering			

Actie: M20-A60603: Onderhoud gemeentelijk patrimonium.

Waaronder schilderwerken, vernieuwen verwarmingsinstallaties, meubilair, uitbreiding WIFI in openbare gebouwen,...

Evaluatie 2024: In het gemeentehuis gebeurde een upgrade van de brandcentrale.

Bij de 4 kerken werden 2 maal de dakgoten gereinigd en de afvoeren ontstopt. Er werden werken uitgevoerd aan de kerk van Nieuwmunster (terugplaatsen kerkhaan, schilderen kruis, werk galmgaten) en aan de bliksembeveiliging.

De nodige aanpassingen, herstellingen werden gedaan voor de brand-/inbraakbeveiliging van de kerken.

Aan de kerk van Houtave werden opnieuw duiven afgevangen.

Er werd een firma onder de arm genomen voor het wassen van de ramen van het gemeentehuis, de technische dienst, de school en de verschillende zalen.

	2024		
	Jaarrekening	Eindkredieten	Initiële kredieten
Exploitatie			
Uitgaven	66.598	81.750	88.025
Ontvangsten	15.646	16.165	16.665
Saldo	-50.951	-65.585	-71.360
Investerings			
Uitgaven	172.755	300.000	215.000
Ontvangsten	-172.755	-300.000	-215.000
Saldo			
Financiering			

Actieplan: M20-AP607: Begraafplaatsen

	2024		
	Jaarrekening	Eindkredieten	Initiële kredieten
Exploitatie			
Uitgaven	25.718	30.000	35.000
Ontvangsten	628	2.625	5.120
Saldo	-25.090	-27.375	-29.880
Investerings			
Uitgaven	8.354	10.000	0
Ontvangsten	0	0	0
Saldo	-8.354	-10.000	0
Financiering			

Actie: M20-A60701: Onderhoud begraafplaatsen

Evaluatie 2024: Op het kerkhof van Meetkerke werden onderhoudswerken uitgevoerd. Het wieden van de begraafplaatsen werd uitbesteed aan een firma. Deze firma snoeide tevens de leilinden op het kerkhof van Zuienkerke.

	2024		
	Jaarrekening	Eindkredieten	Initiële kredieten
Exploitatie			
Uitgaven	25.718	25.000	25.000
Ontvangsten	122	125	120
Saldo	-25.597	-24.875	-24.880
Investerings			
Financiering			

Actie: M20-A60702: Uitbreiding voorzieningen begraafplaatsen

Aankopen kelders e.d.

Evaluatie 2024: Op de begraafplaats van Zuienkerke werd een troostboom geplaatst.

	2024		
	Jaarrekening	Eindkredieten	Initiële kredieten
Exploitatie			
Uitgaven	0	5.000	10.000
Ontvangsten	506	2.500	5.000
Saldo	506	-2.500	-5.000
Investerings			
Uitgaven	8.354	10.000	0
Ontvangsten	0	0	0
Saldo	-8.354	-10.000	0
Financiering			

Actieplan: M20-AP608: Monumentenzorg

	2024		
	Jaarrekening	Eindkredieten	Initiële kredieten
Exploitatie			
Uitgaven	0	500	500
Ontvangsten	0	0	0
Saldo	0	-500	-500
Investerings			
Financiering			

Actie: M20-A60801: Kapellen

	2024		
	Jaarrekening	Eindkredieten	Initiële kredieten
Exploitatie			
Uitgaven	0	500	500
Ontvangsten	0	0	0
Saldo	0	-500	-500
Investerings			
Financiering			

Actieplan: M20-AP609: Onderhoud en vernieuwen openbare verlichting

Samenwerking met Fluvius voor de overschakeling naar LED-verlichting

Evaluatie 2024: Zie 3.11.

	2024		
	Jaarrekening	Eindkredieten	Initiële kredieten
Exploitatie			
Uitgaven	35.269	42.825	42.825
Ontvangsten	0	0	0
Saldo	-35.269	-42.825	-42.825
Investerings			
Uitgaven	119.020	53.260	53.260
Ontvangsten	8.004	8.004	8.004
Saldo	-111.016	-45.256	-45.256
Financiering			
Uitgaven	0	0	0
Ontvangsten	119.020	53.260	53.260
Saldo	119.020	53.260	53.260

Actie: M20-A60901: Jaarlijkse investering in vernieuwing palen en armaturen

	2024		
	Jaarrekening	Eindkredieten	Initiële kredieten
Exploitatie			
Investerings			
Uitgaven	119.020	53.260	53.260
Ontvangsten	8.004	8.004	8.004
Saldo	-111.016	-45.256	-45.256
Financiering			
Uitgaven	119.020	53.260	53.260
Ontvangsten	0	0	0
Saldo	119.020	53.260	53.260

Actie: M20-A60902: Verbruik openbare verlichting

	2024		
	Jaarrekening	Eindkredieten	Initiële kredieten
Exploitatie			
Uitgaven	29.939	40.000	40.000
Ontvangsten	0	0	0
Saldo	-29.939	-40.000	-40.000
Investerings			
Financiering			

Actie: M20-A60903: Onderhoud openbare verlichting.

	2024		
	Jaarrekening	Eindkredieten	Initiële kredieten
Exploitatie			
Uitgaven	5.330	2.825	2.825
Ontvangsten	0	0	0
Saldo	-5.330	-2.825	-2.825
Investerings			
Financiering			

Beleidsdoelstelling: M20-BD7: We voeren een sterk lokaal sociaal beleid.

We voeren een sterk lokaal sociaal beleid om alle inwoners van de gemeente toegang te garanderen tot de sociale grondrechten en om antwoord te bieden op de uitdagingen van de toekomst op gebied van vergrijzing, de vraag tot vermaatschappelijking van de zorg en de regierol die het lokaal bestuur hierin moet opnemen.

	2024		
	Jaarrekening	Eindkredieten	Initiële kredieten
Exploitatie			
Uitgaven	845.534	947.004	941.779
Ontvangsten	401.197	401.695	502.070
Saldo	-444.337	-545.309	-439.709
Investerings			
Uitgaven	12.353	62.400	50.000
Ontvangsten	0	0	0
Saldo	-12.353	-62.400	-50.000
Financiering			

Actieplan: M20-AP701: Samenwerking in het kader van het Huis van het Kind

In het kader van de preventieve gezinsondersteuning bestaat een samenwerking met het stadsbestuur van Blankenberge voor het Huis van het Kind Blankenberge-Zuienkerke.

Actie: M20-A70101: Bekendmaking activiteiten in het kader van het Huis van het Kind.

Actie: M20-A70102: Aandeel in de kostprijs van het samenwerkingsverband.

Actieplan: M20-AP702: Faciliteren van de toegang tot sport, cultuur en onderwijs voor de kwetsbare inwoners.

	2024		
	Jaarrekening	Eindkredieten	Initiële kredieten
Exploitatie			
Uitgaven	6.505	10.500	12.500
Ontvangsten	1.842	1.950	2.300
Saldo	-4.663	-8.550	-10.200
Investerings			
Financiering			

Actie: M20-A70201: Aanbieden van onderwijscheques.

	2024		
	Jaarrekening	Eindkredieten	Initiële kredieten
Exploitatie			
Uitgaven	1.825	2.000	2.000
Ontvangsten	1.036	1.400	1.400
Saldo	-789	-600	-600
Investerings			
Financiering			

Actie: M20-A70202: Aanbieden van jeugdvoordeelbonnen en jeugdvoordeelpassen.

	2024		
	Jaarrekening	Eindkredieten	Initiële kredieten
Exploitatie			
Uitgaven	100	500	1.500
Ontvangsten	0	300	900
Saldo	-100	-200	-600
Investerings			
Financiering			

Actie: M20-A70203: Aanbieden van voordeelbonnen aan senioren met verhoogde tegemoetkoming.

Actie: M20-A70204: Lokale digitale inclusiewerking

Wegwerken van maatschappelijke drempels die volwaardige participatie tegenhouden.

Categorie 1 van acties - acties rond individuele toegang tot internet voor kwetsbare burgers:

Actie : de individuele toegang tot het internet op het thuisadres van kwetsbare burgers faciliteren.

- Breder bekendmaken van het aanbod betaalbaar internet en sociale tarieven (vouchers Telenet van 5 en 10 euro)

- Samenwerkingsovereenkomst afsluiten met Proximus voor 'internet for all'

- Mogelijkheid voorzien voor individuele tussenkomst in internetfactuur via beslissing van het BCSD

Categorie 2 van acties - acties rond de verdere uitrol van een overkoepelend e-inclusiebeleid binnen een lokaal bestuur:

geen

Categorie 3 van acties - acties rond de verschillende deelaspecten van e-inclusie, nl. betaalbare en kwaliteitsvolle toegang tot hardware, software en openbaar internet; competenties, vaardigheden en attitudes versterken om digitaal mee te zijn; een sterk ondersteuningsnetwerk opzetten waar burgers terecht kunnen met digitale vragen; inclusion by design (werken aan digitale toegankelijkheid en gebruiksvriendelijkheid van lokale toepassingen).

Actie 1 : digitale vaardigheden versterken voor de doelgroep senioren:

- aanbod van opleidingen voor senioren uitbreiden
- vrijwilligerswerking opzetten om senioren te ondersteunen bij digitale vragen.

Actie 2. betaalbare toegang tot hardware, software en openbaar internet aanbieden:

- Voor alle inwoners: een lokaal ter beschikking stellen met PC en printer. Burgers kunnen tegen een democratische prijs komen afdrukken – scannen enz....

Evaluatie 2024: In het najaar werd een digipunt opgestart in het gemeentehuis ten behoeve van de bevolking. Hiervoor werd een laptop en printer aangekocht.

Het administratief personeel kon, eveneens op het gemeentehuis, een lessenreeks AI volgen.

Verder werd er beroep gedaan op Seniorennet Vlaanderen voor volgende opleidingen :

- lessenreeks windows en word
- lessenreeks android beginner - vervolg
- gezondheidsapps
- fotoboek maken
- taks-on-web
- voordracht AI
- workshop onderhoud tablet, smartphone

	2024		
	Jaarrekening	Eindkredieten	Initiële kredieten
Exploitatie			
Uitgaven	4.580	8.000	9.000
Ontvangsten	806	250	0
Saldo	-3.774	-7.750	-9.000
Investeringen			
Financiering			

Actieplan: M20-AP703: Organisatie van sportinitiatieven en onderhoud van de sportinfrastructuur

	2024		
	Jaarrekening	Eindkredieten	Initiële kredieten
Exploitatie			
Uitgaven	12.375	16.975	16.475
Ontvangsten	7.908	8.650	13.650
Saldo	-4.467	-8.325	-2.825
Investeringen			
Financiering			

Actie: M20-A70301: Herinrichten van het voetbalveld te Meetkerke

Actie: M20-A70303: Bevorderen van het sportieve leven voor volwassenen.

Yoga, turnen,...

Evaluatie 2024: Er werden opnieuw turnlessen en yoga georganiseerd.

	2024		
	Jaarrekening	Eindkredieten	Initiële kredieten
Exploitatie			
Uitgaven	1.758	2.500	2.500
Ontvangsten	1.881	2.000	2.000
Saldo	123	-500	-500
Investerings			
Financiering			

Actie: M20-A70304: Bevorderen sportdeelname voor de jeugd.

Sportsnack, initiatielessen in verschillende sporten voor kinderen, organisatie van zeesport na school in samenwerking met de kustgemeenten, organiseren van 'kijk ik fiets',...

Evaluatie 2024: De activiteiten multimove en sportsnack werden opnieuw georganiseerd.

Er werd opnieuw deelgenomen aan zeesport na school. Dat gebeurde in 2 groepen : een groep leerlingen van de gemeentelijke basisschool (21 deelnemers) en een groep kinderen die niet naar de gemeentelijke basisschool gaan (28 deelnemers).

De activiteit "Kijk, ik fiets !" werd opnieuw ingericht.

	2024		
	Jaarrekening	Eindkredieten	Initiële kredieten
Exploitatie			
Uitgaven	2.039	4.500	5.000
Ontvangsten	1.310	1.650	1.650
Saldo	-729	-2.850	-3.350
Investerings			
Financiering			

Actie: M20-A70305: Ondersteunen van de sportraad.

	2024		
	Jaarrekening	Eindkredieten	Initiële kredieten
Exploitatie			
Uitgaven	250	250	125
Ontvangsten	0	0	0
Saldo	-250	-250	-125
Investerings			
Financiering			

Actie: M20-A70306: Onderhoud van de terreinen en gebouwen.

Evaluatie 2024: De problemen met de riolering en afvoer in het sportcentrum te Meetkerke werden opgelost.

	2024		
	Jaarrekening	Eindkredieten	Initiële kredieten
Exploitatie			
Uitgaven	8.078	9.225	8.475
Ontvangsten	4.718	5.000	10.000
Saldo	-3.361	-4.225	1.525
Investerings			
Financiering			

Actie: M20-A70307: Ondersteunen van sportverenigingen door middel van subsidies.

	2024		
	Jaarrekening	Eindkredieten	Initiële kredieten
Exploitatie			
Uitgaven	250	500	375
Ontvangsten	0	0	0
Saldo	-250	-500	-375
Investerings			
Financiering			

Actieplan: M20-AP704: Gemeentelijk onderwijs aanpassen aan de nieuwe noden.

	2024		
	Jaarrekening	Eindkredieten	Initiële kredieten
Exploitatie			
Uitgaven	33.872	38.445	41.117
Ontvangsten	21.849	19.690	21.190
Saldo	-12.024	-18.755	-19.927
Investerings			
Uitgaven	12.353	12.400	0
Ontvangsten	0	0	0
Saldo	-12.353	-12.400	0
Financiering			

Actie: M20-A70401: Verbouwing gemeenteschool.

	2024		
	Jaarrekening	Eindkredieten	Initiële kredieten
Exploitatie			
Investerings			
Uitgaven	12.353	12.400	0
Ontvangsten	0	0	0
Saldo	-12.353	-12.400	0
Financiering			

Actie: M20-A70402: Organisatie voor- en naschoolse opvang.

Evaluatie 2024: De voor- en naschoolse opvang gebeurt door een halftijds vaste medewerker, bijgestaan op de drukste momenten door een vrijwilliger.

	2024		
	Jaarrekening	Eindkredieten	Initiële kredieten
Exploitatie			
Uitgaven	28.159	30.075	30.017
Ontvangsten	17.468	15.190	16.690
Saldo	-10.691	-14.885	-13.327
Investeringen			
Financiering			

Actie: M20-A70403: Organisatie middagtoezicht.

	2024		
	Jaarrekening	Eindkredieten	Initiële kredieten
Exploitatie			
Uitgaven	5.096	6.250	6.350
Ontvangsten	4.381	4.500	4.500
Saldo	-715	-1.750	-1.850
Investeringen			
Financiering			

Actie: M20-A70404: Sociaal voordeel aanbieden aan de andere onderwijsnetten op de gemeente.

	2024		
	Jaarrekening	Eindkredieten	Initiële kredieten
Exploitatie			
Uitgaven	0	1.500	1.500
Ontvangsten	0	0	0
Saldo	0	-1.500	-1.500
Investeringen			
Financiering			

Actie: M20-A70405: Digisprong kleuter- en lager onderwijs.

Een cruciale randvoorwaarde voor de digitalisering van het onderwijs is de beschikbaarheid van ICT-infrastructuur en ICT-materiaal. Met deze subsidie worden investeringen gerealiseerd in ICT-schoolinfrastructuur en ICT-toestellen voor gedeeld gebruik in de klas of voor elke leerling afzonderlijk naargelang de doelgroep.

Evaluatie 2024: Er wordt een digitaal bord geleased.

	2024		
	Jaarrekening	Eindkredieten	Initiële kredieten
Exploitatie			
Uitgaven	617	620	3.250
Ontvangsten	0	0	0
Saldo	-617	-620	-3.250
Investerings			
Financiering			

Actieplan: M20-AP705: Verder onderzoek van en inzetten op de kwaliteit van de speelpleinwerking en onderhoud speelpleinen.

	2024		
	Jaarrekening	Eindkredieten	Initiële kredieten
Exploitatie			
Uitgaven	100.414	110.125	113.720
Ontvangsten	23.938	30.120	30.120
Saldo	-76.477	-80.005	-83.600
Investerings			
Uitgaven	0	50.000	50.000
Ontvangsten	0	0	0
Saldo	0	-50.000	-50.000
Financiering			

Actie: M20-A70501: Organiseren van speelpleinwerking.

	2024		
	Jaarrekening	Eindkredieten	Initiële kredieten
Exploitatie			
Uitgaven	95.933	101.440	104.510
Ontvangsten	23.938	30.120	30.120
Saldo	-71.995	-71.320	-74.390
Investerings			
Financiering			

Actie: M20-A70502: Onderhoud speelpleinen met inbegrip van de toestellen.

Evaluatie 2024: Het speelplein van Nieuwmunster kreeg een nieuwe omheining. Een aantal speeltuigen op het speelplein van Meetkerke werden door onze eigen diensten opgeknapt.

Alle speeltuigen werden voorzien van een nummer, waardoor voor elk speeltoestel een dossier aangelegd kan worden.

	2024		
	Jaarrekening	Eindkredieten	Initiële kredieten
Exploitatie			
Uitgaven	4.482	8.685	9.210
Ontvangsten	0	0	0
Saldo	-4.482	-8.685	-9.210
Investerings			
Uitgaven	0	50.000	50.000
Ontvangsten	0	0	0
Saldo	0	-50.000	-50.000
Financiering			

Actieplan: M20-AP706: Ondersteunen van het verenigingsleven

	2024		
	Jaarrekening	Eindkredieten	Initiële kredieten
Exploitatie			
Uitgaven	4.902	6.400	5.100
Ontvangsten	762	100	270
Saldo	-4.140	-6.300	-4.830
Investerings			
Financiering			

Actie: M20-A70601: Ondersteunen van culturele verenigingen en hun activiteiten.

Door middel van subsidies, hulp van de technische dienst, uitlenen en verhuren van materialen.

	2024		
	Jaarrekening	Eindkredieten	Initiële kredieten
Exploitatie			
Uitgaven	1.325	2.600	1.300
Ontvangsten	762	100	250
Saldo	-563	-2.500	-1.050
Investerings			
Financiering			

Actie: M20-A70602: Medewerking verlenen aan of organiseren van evenementen.

Voettocht, prondelmarkt,...

Evaluatie 2024: Ter gelegenheid van de tweedaagse voettocht van Blankenberge werd in de dorpskern opnieuw een rommelmarkt georganiseerd, met demonstraties van oude ambachten en een muzikaal optreden. Voor de kinderen werd een springkasteel voorzien en de mogelijkheid om zich te laten schminken en/of een glittertattoo te laten plaatsen.

	2024		
	Jaarrekening	Eindkredieten	Initiële kredieten
Exploitatie			
Uitgaven	3.577	3.800	3.800
Ontvangsten	0	0	20
Saldo	-3.577	-3.800	-3.780
Investeringen			
Financiering			

Actieplan: M20-AP707: De organisatie van het Sociaal Huis.

Het sociaal huis verzekert de maatschappelijke dienstverlening waardoor elke inwoner van onze gemeente een menswaardig bestaan kan leiden.

	2024		
	Jaarrekening	Eindkredieten	Initiële kredieten
Exploitatie			
Uitgaven	299.532	338.475	325.500
Ontvangsten	193.606	212.265	209.255
Saldo	-105.926	-126.210	-116.245
Investeringen			
Financiering			

Actie: M20-A70701: Het aanbieden van maatschappelijke dienstverlening.

Financiële steun, materiële steun, noodwoning, sociale woningen (beheersovereenkomst met SHM Het Lindenhof in het kader van de verhuur van 3 sociale woningen) en ouderenwoning.

	2024		
	Jaarrekening	Eindkredieten	Initiële kredieten
Exploitatie			
Uitgaven	196.132	232.730	214.220
Ontvangsten	137.890	156.605	145.565
Saldo	-58.242	-76.125	-68.655
Investeringen			
Financiering			

Actie: M20-A70702: Het aanbieden van budgethulpverlening.

Budgetbegeleiding, budgetbeheer, aanvragen collectieve schuldbemiddeling (in samenwerking met een advocaat gespecialiseerd in de materie.)

	2024		
	Jaarrekening	Eindkredieten	Initiële kredieten
Exploitatie			
Uitgaven	19.718	19.175	19.175
Ontvangsten	56	60	60
Saldo	-19.661	-19.115	-19.115
Investeringen			
Financiering			

Actie: M20-A70703: Het aanbieden van trajectbegeleiding naar tewerkstelling toe.
Dit gebeurt in samenwerking met Jobkracht 10 van het OCMW Blankenberge.

	2024		
	Jaarrekening	Eindkredieten	Initiële kredieten
Exploitatie			
Uitgaven	6.000	6.000	6.000
Ontvangsten	6.000	6.000	6.000
Saldo	0	0	0
Investerings			
Financiering			

Actie: M20-A70704: Sociale economie in de regio.

Voor het uitbouwen van de acties sociale economie in de regio werd een akkoord bereikt om de regierol toe te bedelen aan het stadsbestuur Brugge.

Actie: M20-A70705: Verantwoording compensatievergoeding art 60§7.

	2024		
	Jaarrekening	Eindkredieten	Initiële kredieten
Exploitatie			
Uitgaven	76.782	77.100	82.635
Ontvangsten	46.054	46.130	54.160
Saldo	-30.728	-30.970	-28.475
Investerings			
Financiering			

Actie: M20-A70706: We helpen de (energie)crisis beheersen.

	2024		
	Jaarrekening	Eindkredieten	Initiële kredieten
Exploitatie			
Uitgaven	900	3.470	3.470
Ontvangsten	3.606	3.470	3.470
Saldo	2.706	0	0
Investerings			
Financiering			

Actieplan: M20-AP708: Faciliteren van toegang tot en aanbieden van verschillende thuiszorgdiensten.

Zo worden senioren in de mogelijkheid gesteld om zo lang mogelijk thuis te blijven wonen.

	2024		
	Jaarrekening	Eindkredieten	Initiële kredieten
Exploitatie			
Uitgaven	170.873	181.149	162.872
Ontvangsten	29.139	26.435	20.650
Saldo	-141.734	-154.714	-142.222
Investerings			
Financiering			

Actie: M20-A70801: Organisatie van het meldpunt thuiszorg.

Actie: M20-A70802: Organiseren van poetsdienst voor senioren.

	2024		
	Jaarrekening	Eindkredieten	Initiële kredieten
Exploitatie			
Uitgaven	145.323	151.965	139.280
Ontvangsten	29.039	26.335	20.600
Saldo	-116.283	-125.630	-118.680
Investerings			
Financiering			

Actie: M20-A70803: Toekennen van een thuiszorgpremie.

Evaluatie 2024: 29 personen hebben in 2024 een thuiszorgpremie ontvangen.

	2024		
	Jaarrekening	Eindkredieten	Initiële kredieten
Exploitatie			
Uitgaven	9.165	10.000	10.000
Ontvangsten	0	0	0
Saldo	-9.165	-10.000	-10.000
Investerings			
Financiering			

Actie: M20-A70804: Toelage aan gezinnen voor personen met een beperking.

Evaluatie 2024: 40 personen met een beperking hebben een toelage ontvangen in 2024.

	2024		
	Jaarrekening	Eindkredieten	Initiële kredieten
Exploitatie			
Uitgaven	4.000	6.500	7.500
Ontvangsten	0	0	0
Saldo	-4.000	-6.500	-7.500
Investerings			
Financiering			

Actie: M20-A70805: Toelage aan gezinnen voor het gebruik van een DVC.

	2024		
	Jaarrekening	Eindkredieten	Initiële kredieten
Exploitatie			
Uitgaven	1.808	2.000	750
Ontvangsten	0	0	0
Saldo	-1.808	-2.000	-750
Investerings			
Financiering			

Actie: M20-A70806: Toelage aan gezinnen voor thuisbezorgde maaltijden.

	2024		
	Jaarrekening	Eindkredieten	Initiële kredieten
Exploitatie			
Uitgaven	1.910	1.700	500
Ontvangsten	0	0	0
Saldo	-1.910	-1.700	-500
Investerings			
Financiering			

Actie: M20-A70807: Minder mobiele centrale.

	2024		
	Jaarrekening	Eindkredieten	Initiële kredieten
Exploitatie			
Uitgaven	226	175	150
Ontvangsten	100	100	50
Saldo	-126	-75	-100
Investerings			
Financiering			

Actie: M20-A70808: Ondersteuning van mantelzorgers.

Oprichten van een "mantelzorghub" in samenwerking met de 5 lokale besturen van de ELZ Oostkust.

	2024		
	Jaarrekening	Eindkredieten	Initiële kredieten
Exploitatie			
Uitgaven	407	775	675
Ontvangsten	0	0	0
Saldo	-407	-775	-675
Investerings			
Financiering			

Actie: M20-A70809: Ondersteunen van de instellingen die thuiszorg aanbieden door middel van subsidies.

	2024		
	Jaarrekening	Eindkredieten	Initiële kredieten
Exploitatie			
Uitgaven	8.033	8.034	4.017
Ontvangsten	0	0	0
Saldo	-8.033	-8.034	-4.017
Investerings			
Financiering			

Actieplan: M20-AP709: Het realiseren van de functies en werkingsprincipes van een samenwerkingsverband GBO.

Deze Vlaamse beleidsprioriteit wordt gerealiseerd met de kernpartners van het GBO. Het samenwerkingsverband richt zich op het werkingsgebied van de Eerstelijnszone Oostkust en heeft als doelgroepen ouderen met een zorgnood, aanvankelijk 80+ en uit te breiden naar 65+, en alleenstaande ouders. Binnen deze doelgroepen zal gewerkt worden aan een betere kennis van elkaars aanbod, het verlagen van de onderbescherming en het verbeteren van toegankelijkheid van het aanbod.

Actie: M20-A70901: Het realiseren van de functies en werkingsprincipes van een samenwerkingsverband GBO

1. Werkingsgebied

Het GBO Oostkust heeft als werkingsgebied de gemeenten: Blankenberge, Damme, De Haan, Knokke-Heist en Zuienkerke. Totaal inwonersaantal (2019): 79.998.

Gemeente De Haan treedt op als aanvragend bestuur en beherende gemeente ten aanzien van de Vlaamse Overheid.

2. Partners

Het samenwerkingsverband GBO Oostkust omvat de volgende kernpartners: de 5 lokale besturen van het werkingsgebied ELZ Oostkust, het CAW Noord-West-Vlaanderen en de DMW van de mutualiteiten: CM Brugge, LM Plus, Neutraal Ziekenfonds, Onafhankelijk Ziekenfonds en Bond Moyson.

3. Doelgroep : In het kader van onderbescherming hebben de partners 2 doelgroepen geselecteerd

- senioren met een zorg- en ondersteuningsnood die nog niet zijn bereikt.
- eenoudergezinnen

De doelstellingen, de acties en de verdere uitrol van het GBO-project is terug te vinden via [GBO ELZ Oostkust/actieplanGBO2020-2025_url.pdf](#) (36 kB)

Actieplan: M20-AP710: Het lokaal opvanginitiatief verder organiseren.

	2024		
	Jaarrekening	Eindkredieten	Initiële kredieten
Exploitatie			
Uitgaven	107.701	121.490	123.990
Ontvangsten	63.857	56.745	149.095
Saldo	-43.843	-64.745	25.105
Investeringen			
Financiering			

Actie: M20-A71001: Het organiseren van een lokaal opvanginitiatief voor vluchtelingen voor 2 gezinnen van 6 personen.

	2024		
	Jaarrekening	Eindkredieten	Initiële kredieten
Exploitatie			
Uitgaven	107.701	121.490	123.990
Ontvangsten	63.857	56.745	149.095
Saldo	-43.843	-64.745	25.105
Investeringen			
Financiering			

Actieplan: M20-AP711: Vertegenwoordiging in het bestuursorgaan van de ELZ Oostkust.

Actie: M20-A71101: Vertegenwoordiging in het bestuursorgaan van de ELZ Oostkust.

Vanuit de regiefunctie van het lokaal bestuur zoals bepaald in het decreet lokaal sociaal beleid.:

Actieplan: M20-AP712: Ondersteunen van het jeugdwerk.

	2024		
	Jaarrekening	Eindkredieten	Initiële kredieten
Exploitatie			
Uitgaven	20.482	29.150	32.725
Ontvangsten	13.614	10.000	12.000
Saldo	-6.868	-19.150	-20.725
Investerings			
Financiering			

Actie: M20-A71201: Organiseren van activiteiten voor de jeugd op de eigen gemeente om de lokale binding te stimuleren.

Buitenspeeldag, Roefel, Lokale Helden, Sportkampen, Workshops,..

Evaluatie 2024: In het voor- en najaar werden knutselworkshops georganiseerd voor 2 verschillende leeftijdsgroepen. De buitenspeeldag in 2024 was oorspronkelijk gepland op 17 april. Wegens het slechte weer werd deze verplaatst naar 15 mei.

In maart werd een bezoek gebracht aan Cinema Rio voor de film Kung Fu Panda en in april konden de lokale helden optreden. Ook roefel werd dit jaar opnieuw georganiseerd;

Voor de kleuters werden er in totaal 4 sportkampen georganiseerd :

- in het paasverlof "Piraten potpourri"

- in de maand juli "De schat van Pof"

- in de maand augustus "Superheldentijd"

- in het herfstverlof "Sportie in heksenland"

Voor leerlingen van het lager onderwijs werd het sportkamp "Omnikamp + circus" georganiseerd in de maand juli .

Verder werden nog volgende activiteiten georganiseerd : Roffel & Shake (voor kleuters), Seafront Boulder en Legomasters workshop.

	2024		
	Jaarrekening	Eindkredieten	Initiële kredieten
Exploitatie			
Uitgaven	16.528	20.000	21.000
Ontvangsten	11.879	7.500	7.500
Saldo	-4.649	-12.500	-13.500
Investerings			
Financiering			

Actie: M20-A71202: Inrichten van techniekacademie om STEM op jonge leeftijd te stimuleren.

	2024		
	Jaarrekening	Eindkredieten	Initiële kredieten
Exploitatie			
Uitgaven	0	750	1.000
Ontvangsten	0	0	0
Saldo	0	-750	-1.000
Investerings			
Financiering			

Actie: M20-A71203: Samenwerking met DKO Brugge voor het Beeldatelier voor 6-12 jarigen.

	2024		
	Jaarrekening	Eindkredieten	Initiële kredieten
Exploitatie			
Uitgaven	0	100	100
Ontvangsten	0	0	0
Saldo	0	-100	-100
Investerings			
Financiering			

Actie: M20-A71204: Ondersteunen jeugdraad.

o.a. het oprichten van een kindergemeenteraad.

Evaluatie 2024: Er werd een standup comedy georganiseerd met een optreden van Bas Birker.

	2024		
	Jaarrekening	Eindkredieten	Initiële kredieten
Exploitatie			
Uitgaven	1.235	5.000	7.500
Ontvangsten	1.482	2.500	4.500
Saldo	247	-2.500	-3.000
Investerings			
Financiering			

Actie: M20-A71205: Ondersteunen jeugdverenigingen door middel van subsidies.

Subsidies kadervorming, jeugdverenigingen, projectsubsidies voor nieuwe initiatieven voor en door de jeugd.

Evaluatie 2024: 3 jeugdverenigingen ontvingen een jaarlijkse subsidie.

	2024		
	Jaarrekening	Eindkredieten	Initiële kredieten
Exploitatie			
Uitgaven	2.719	2.900	2.725
Ontvangsten	253	0	0
Saldo	-2.466	-2.900	-2.725
Investerings			
Financiering			

Actie: M20-A71206: Verder inrichten van de ontmoetingsplaats voor de jeugd.

	2024		
	Jaarrekening	Eindkredieten	Initiële kredieten
Exploitatie			
Uitgaven	0	400	400
Ontvangsten	0	0	0
Saldo	0	-400	-400
Investerings			
Financiering			

Actieplan: M20-AP713: We hebben aandacht voor de senioren in de gemeente

We stimuleren hun inspraak in het beleid aan de hand van het advies van de seniorenadviesraad. Meer in het bijzonder zullen we nagaan hoe de minder mobiele senioren zich efficiënt kunnen verplaatsen in onze plattelandsgemeente.

	2024		
	Jaarrekening	Eindkredieten	Initiële kredieten
Exploitatie			
Uitgaven	950	2.950	3.450
Ontvangsten	371	750	1.000
Saldo	-579	-2.200	-2.450
Investerings			
Financiering			

Actie: M20-A71301: Ondersteunen van de seniorenadviesraad.

	2024		
	Jaarrekening	Eindkredieten	Initiële kredieten
Exploitatie			
Uitgaven	0	250	250
Ontvangsten	0	0	0
Saldo	0	-250	-250
Investerings			
Financiering			

Actie: M20-A71302: Aanbieden van diverse activiteiten aan senioren.

Computerlessen zodat ze zich beter kunnen aanpassen aan de snel evoluerende digitale wereld, creanamiddagen, bewegen voor senioren,...

Evaluatie 2024: De senioren konden opnieuw deelnemen aan "bewegen voor senioren".

	2024		
	Jaarrekening	Eindkredieten	Initiële kredieten
Exploitatie			
Uitgaven	950	2.700	3.200
Ontvangsten	371	750	1.000
Saldo	-579	-1.950	-2.200
Investerings			
Financiering			

Actieplan: M20-AP714: We ontwikkelen een lokaal preventief gezondheidsbeleid.

Het gemeentebestuur heeft het charter 'Gezonde Gemeente' ondertekend. We maken effectief werk van het gezondheidsbeleid op gemeentelijk vlak door

- de speelpleinen en de schoolomgeving rookvrij te maken in het kader van 'Generatie Rookvrij'.
- de inwoners van de gemeente te informeren over de acties die ze kunnen ondernemen in het kader van het preventief gezondheidsbeleid : bijvoorbeeld griepvaccins, doe de tekencheck, borstkankeronderzoek,..
- deel te nemen aan de verschillende acties die in dit kader worden georganiseerd : week van de valpreventie, samen veerkrachtig, kom op tegen kanker,...

	2024		
	Jaarrekening	Eindkredieten	Initiële kredieten
Exploitatie			
Uitgaven	126	1.550	2.850
Ontvangsten	32	250	300
Saldo	-94	-1.300	-2.550
Investeringen			
Financiering			

Actie: M20-A71401: We nemen deel aan het project 'bewegen op verwijzing'.

	2024		
	Jaarrekening	Eindkredieten	Initiële kredieten
Exploitatie			
Uitgaven	0	250	500
Ontvangsten	0	0	0
Saldo	0	-250	-500
Investeringen			
Financiering			

Actie: M20-A71402: Aanbieden van gezonde tussendoortjes en gratis water tijdens sportactiviteiten en speelpleinwerking.

Actie: M20-A71403: Workshop gezonde voeding.

	2024		
	Jaarrekening	Eindkredieten	Initiële kredieten
Exploitatie			
Uitgaven	0	250	500
Ontvangsten	0	0	0
Saldo	0	-250	-500
Investeringen			
Financiering			

Actie: M20-A71404: Acties ter bevordering van de gezondheid

Evaluatie 2024: Ter gelegenheid van de dag van de mondgezondheid werden 37 pakketjes met o.a. tandpasta uitgereikt aan kinderen .

In het kader van de week van de geestelijke gezondheid, werden boekjes aangekocht.

	2024		
	Jaarrekening	Eindkredieten	Initiële kredieten
Exploitatie			
Uitgaven	126	1.050	1.850
Ontvangsten	32	250	300
Saldo	-94	-800	-1.550
Investeringen			
Financiering			

Actieplan: M20-AP715: Samenwerking op het gebied van cultuur.

	2024		
	Jaarrekening	Eindkredieten	Initiële kredieten
Exploitatie			
Uitgaven	56.231	60.795	65.310
Ontvangsten	5.795	3.220	3.820
Saldo	-50.435	-57.575	-61.490
Investerings			
Financiering			

Actie: M20-A71501: De Blazuin.

	2024		
	Jaarrekening	Eindkredieten	Initiële kredieten
Exploitatie			
Uitgaven	0	500	2.500
Ontvangsten	0	0	250
Saldo	0	-500	-2.250
Investerings			
Financiering			

Actie: M20-A71502: Bibliotheek

	2024		
	Jaarrekening	Eindkredieten	Initiële kredieten
Exploitatie			
Uitgaven	18.609	20.335	22.575
Ontvangsten	139	250	300
Saldo	-18.470	-20.085	-22.275
Investerings			
Financiering			

Actie: M20-A71503: Ondersteunen van de cultuurraad.

Evaluatie 2024: De 11 juliviering ging door in de Boogaard met een optreden van Kris Roose. Ook het tweejaarlijkse Houtave Kunstorp werd opnieuw georganiseerd, evenals de kunstroute. Er werd een optreden georganiseerd met Katrien Verfaillie en met de groep Hot Lips and The Leslies. Er was een tussenkomst van de cultuurraad voor 3 coproducties : toneel Bommelaar, Barholomeusfeesten en een optreden van Nico Blontrock.

	2024		
	Jaarrekening	Eindkredieten	Initiële kredieten
Exploitatie			
Uitgaven	36.454	36.735	36.735
Ontvangsten	5.044	2.570	2.870
Saldo	-31.409	-34.165	-33.865
Investerings			
Financiering			

Actie: M20-A71504: Gratis inkom in Brugse musea

	2024		
	Jaarrekening	Eindkredieten	Initiële kredieten
Exploitatie			
Uitgaven	0	1.025	1.025
Ontvangsten	0	0	0
Saldo	0	-1.025	-1.025
Investerings			
Financiering			

Actie: M20-A71505: De Uitpas uitrollen.

	2024		
	Jaarrekening	Eindkredieten	Initiële kredieten
Exploitatie			
Uitgaven	1.168	2.200	2.475
Ontvangsten	612	400	400
Saldo	-556	-1.800	-2.075
Investerings			
Financiering			

Actieplan: M20-AP716: Bestrijden van de gevolgen van Covid-19

COVID-19 is de ziekte die wordt veroorzaakt door een nieuw coronavirus (SARS-CoV-2). De ziekte kan luchtwegklachten en koorts veroorzaken en in ernstige gevallen ademhalingsproblemen. Het virus wordt verspreid door hoesten en niezen. Via druppeltjes komt het zo in de lucht. Als andere mensen die druppeltjes inademen, of bijvoorbeeld via de handen in de mond, neus of ogen krijgen, kunnen zij besmet raken met het virus.

De maatregelen getroffen om de verspreiding van dit virus tegen te gaan hebben verregaande gevolgen voor onze maatschappij en manier van leven. Aangezien deze maatregelen in het leven werden geroepen door de diverse overheden, hebben zij ook hun verantwoordelijkheid genomen om de gevolgen ervan zoveel mogelijk te beperken. Deze maatregelen werden genomen zowel op federaal, gewestelijk, provinciaal als gemeentelijk niveau, maar voor de uitvoering ervan werd regelmatig beroep gedaan op de gemeenten en OCMW's.

Actie: M20-A71603: Hulp bij het bestrijden van de gevolgen van Covid-19**Actieplan: M20-AP717: We helpen de ontheemden uit Oekraïne**

	2024		
	Jaarrekening	Eindkredieten	Initiële kredieten
Exploitatie			
Uitgaven	31.570	29.000	36.170
Ontvangsten	38.483	31.520	38.420
Saldo	6.913	2.520	2.250
Investerings			
Financiering			

Actie: M20-A71701: We helpen de ontheemden uit Oekraïne

	2024		
	Jaarrekening	Eindkredieten	Initiële kredieten
Exploitatie			
Uitgaven	31.570	29.000	36.170
Ontvangsten	38.483	31.520	38.420
Saldo	6.913	2.520	2.250
Investerings			
Financiering			

Beleidsdoelstelling: M20-BD8: Een ondernemingsvriendelijk klimaat ontwikkelen.

Een ondernemingsvriendelijk klimaat ontwikkelen, met aandacht voor een kwalitatieve ontwikkeling van het toerisme.

	2024		
	Jaarrekening	Eindkredieten	Initiële kredieten
Exploitatie			
Uitgaven	5.411	13.280	14.500
Ontvangsten	609	2.025	2.550
Saldo	-4.802	-11.255	-11.950
Investerings			
Uitgaven	0	0	26.000
Ontvangsten	0	0	0
Saldo	0	0	-26.000
Financiering			

Actieplan: M20-AP801: Acties om het toerisme te bevorderen.

	2024		
	Jaarrekening	Eindkredieten	Initiële kredieten
Exploitatie			
Uitgaven	4.223	11.155	12.275
Ontvangsten	609	2.025	2.550
Saldo	-3.614	-9.130	-9.725
Investerings			
Uitgaven	0	0	26.000
Ontvangsten	0	0	0
Saldo	0	0	-26.000
Financiering			

Actie: M20-A80101: Nieuwe wandelroute maken.

Actie: M20-A80102: Uitgeven van een toeristische folder.

Actie: M20-A80103: Ondersteunen van het VVV.

Evaluatie 2024: Er werd een startbord geplaatst voor de Van Maerlantroute. Het bord "Coppinpiershoekbrug" werd ingehuldigd.

	2024		
	Jaarrekening	Eindkredieten	Initiële kredieten
Exploitatie			
Uitgaven	553	2.800	3.400
Ontvangsten	0	0	0
Saldo	-553	-2.800	-3.400
Investerings			
Financiering			

Actie: M20-A80104: Polderarrangementen aanbieden.

Evaluatie 2024: 20 personen namen deel aan het polderarrangement.

	2024		
	Jaarrekening	Eindkredieten	Initiële kredieten
Exploitatie			
Uitgaven	720	3.000	3.500
Ontvangsten	600	2.000	2.500
Saldo	-120	-1.000	-1.000
Investerings			
Financiering			

Actie: M20-A80105: Deelnemen aan acties die doorlopen buiten de gemeentegrenzen.

	2024		
	Jaarrekening	Eindkredieten	Initiële kredieten
Exploitatie			
Uitgaven	2.726	2.855	2.875
Ontvangsten	9	25	50
Saldo	-2.717	-2.830	-2.825
Investerings			
Financiering			

Actie: M20-A80106: Toeristische routes aantrekkelijker maken.

Toeristische routes aantrekkelijker maken door het plaatsen van openbare toiletten, rustbanken, drinkwaterfonteinjes,...

	2024		
	Jaarrekening	Eindkredieten	Initiële kredieten
Exploitatie			
Uitgaven	224	2.500	2.500
Ontvangsten	0	0	0
Saldo	-224	-2.500	-2.500
Investerings			
Uitgaven	0	0	26.000
Ontvangsten	0	0	0
Saldo	0	0	-26.000
Financiering			

Actieplan: M20-AP802: Onderhouden van contacten met ondernemers.

	2024		
	Jaarrekening	Eindkredieten	Initiële kredieten
Exploitatie			
Uitgaven	998	1.000	1.100
Ontvangsten	0	0	0
Saldo	-998	-1.000	-1.100
Investerings			
Financiering			

Actie: M20-A80201: Betaling jaarlijkse bijdrage ondernemingsloket.

	2024		
	Jaarrekening	Eindkredieten	Initiële kredieten
Exploitatie			
Uitgaven	998	1.000	1.100
Ontvangsten	0	0	0
Saldo	-998	-1.000	-1.100
Investerings			
Financiering			

Actie: M20-A80202: Promoten van de korte keten.

Actieplan: M20-AP803: Acties met betrekking tot landbouw.

	2024		
	Jaarrekening	Eindkredieten	Initiële kredieten
Exploitatie			
Uitgaven	189	1.125	1.125
Ontvangsten	0	0	0
Saldo	-189	-1.125	-1.125
Investerings			
Financiering			

Actie: M20-A80301: Ondersteunen van de landbouwraad.

	2024		
	Jaarrekening	Eindkredieten	Initiële kredieten
Exploitatie			
Uitgaven	0	500	500
Ontvangsten	0	0	0
Saldo	0	-500	-500
Investerings			
Financiering			

Actie: M20-A80302: Ondersteunen van de schattingscommissie

	2024		
	Jaarrekening	Eindkredieten	Initiële kredieten
Exploitatie			
Uitgaven	189	625	625
Ontvangsten	0	0	0
Saldo	-189	-625	-625
Investerings			
Financiering			

Actieplannen zonder beleidsdoelstelling:**Actieplan: GBB: Verrichtingen zonder beleidsdoelstelling**

	2024		
	Jaarrekening	Eindkredieten	Initiële kredieten
Exploitatie			
Uitgaven	3.691.034	3.736.401	3.301.055
Ontvangsten	3.546.289	3.497.856	2.921.495
Saldo	-144.746	-238.545	-379.560
Investerings			
Uitgaven	6.250	6.250	200.000
Ontvangsten	115.259	115.260	215.260
Saldo	109.009	109.010	15.260
Financiering			
Uitgaven	0	0	0
Ontvangsten	11.227	11.227	11.227
Saldo	11.227	11.227	11.227

Actie: GBB: Verrichtingen zonder beleidsdoelstelling

	2024		
	Jaarrekening	Eindkredieten	Initiële kredieten
Exploitatie			
Uitgaven	3.691.034	3.736.401	3.301.055
Ontvangsten	3.546.289	3.497.856	2.921.495
Saldo	-144.746	-238.545	-379.560
Investerings			
Uitgaven	6.250	6.250	200.000
Ontvangsten	115.259	115.260	215.260
Saldo	109.009	109.010	15.260
Financiering			
Uitgaven	0	0	0
Ontvangsten	11.227	11.227	11.227
Saldo	11.227	11.227	11.227

[Actieplan: GBR-VBJ: Gecumuleerde budgettaire resultaat vorig boekjaar](#)

Actie: GBR-VBJ: Gecumuleerde budgettaire resultaat vorig boekjaar

3.16. Belangen en aandelen



2024

Journalvolgnummers: JR Budg. 271820 Alg. 18718 / IK Budg. 43963 EK Budg. 45092

Gemeente (0207.531.597)
Kerkstraat 17, 8377 Zuienkerke
Algemeen directeur: Inez Goderis

OCMW (0212.343.985)
Kerkstraat 17, 8377 Zuienkerke
Financieel directeur: Katrien Debaecke

B	E	AR	Omschrijving	Debet	Credit	Debetsaldo	Credit saldo
			1835 : Imewo - Ag (gereguleerde netactiviteit gas) (G)				
G	2810000		Belangen in IGS en soortg. ent. - AW	284.992,08	154.936,60	130.055,48	0,00
G	2818000		Belangen in IGS - geb. meerwaarde	163.901,82	335,98	163.565,84	0,00
G	2819000		Bel. in en vord. op IGS geb. waardev. (-)	349.671,39	354.750,37	0,00	5.078,98
			Totaal IR	798.565,29	510.022,95	293.621,32	5.078,98
						IR saldo	288.542,34
			1836 : TMVW T-aandelen (G)				
G	2810000		Belangen in IGS en soortg. ent. - AW	25.960,00	11.000,00	14.960,00	0,00
G	2811000		Belang. in IGS en soortg. ent. - te stor (-)	0,00	3.720,00	0,00	3.720,00
			Totaal IR	25.960,00	14.720,00	14.960,00	3.720,00
						IR saldo	11.240,00
			1838 : IVBO (G)				
G	2810000		Belang. in IGS en soortg. ent. - AW	84.375,80	15.350,80	69.025,00	0,00
			Totaal IR	84.375,80	15.350,80	69.025,00	0,00
						IR saldo	69.025,00
			1839 : WVI (G)				
G	2810000		Belang. in IGS en soortg. ent. - AW	29.425,00	0,00	29.425,00	0,00
			Totaal IR	29.425,00	0,00	29.425,00	0,00
						IR saldo	29.425,00
			1847 : TMVW Z-aandelen (G)				
G	2810000		Belang. in IGS en soortg. ent. - AW	1.725.000,00	0,00	1.725.000,00	0,00
			Totaal IR	1.725.000,00	0,00	1.725.000,00	0,00
						IR saldo	1.725.000,00
			1848 : TMVW uitgiftepremie Z (G)				
G	2810000		Belang. in IGS en soortg. ent. - AW	221.672,00	0,00	221.672,00	0,00
			Totaal IR	221.672,00	0,00	221.672,00	0,00
						IR saldo	221.672,00
			1857 : Imewo - Ae (gereguleerde netactiviteit elektriciteit) (G)				
G	2810000		Belang. in IGS en soortg. ent. - AW	910.943,48	503.324,52	407.618,96	0,00
G	2818000		Belang. in IGS - geb. meerwaarde	541.131,23	0,00	541.131,23	0,00
G	2819000		Bel. in en vord. op IGS geb. waardev. (-)	1.076.895,91	1.191.713,41	0,00	114.817,50
			Totaal IR	2.528.970,62	1.695.037,93	948.750,19	114.817,50
						IR saldo	833.932,69
			3050 : TMVW F-aandelen (G)				
G	2810000		Belang. in IGS en soortg. ent. - AW	4.102,78	2.050,00	2.052,78	0,00
			Totaal IR	4.102,78	2.050,00	2.052,78	0,00

B	E	AR	Omschrijving	Debet	Credit	Debetsaldo	Credit saldo
							IR saldo 2.052,78
			3289 : Vivendo - sociale huisvestingsmaatschappij (G)				
G	2840000		Andere aandelen - aanschaffingswaarde	375,00	0,00	375,00	0,00
G	2841000		Andere aandelen - nog te storten (-)	0,00	277,63	0,00	277,63
			Totaal IR	375,00	277,63	375,00	277,63
							IR saldo 97,37
			3290 : Het Lindenhof - sociale huisvestingsmaatschappij (G)				
G	2840000		Andere aandelen - aanschaffingswaarde	12.394,68	0,00	12.394,68	0,00
			Totaal IR	12.394,68	0,00	12.394,68	0,00
							IR saldo 12.394,68
			3291 : TMVS - IGS dienstverlenende vereniging (G)				
G	2810000		Belang. in IGS en soortg. ent. - AW	1.000,00	0,00	1.000,00	0,00
G	2811000		Belang. in IGS en soortg. ent.- te stort (-)	250,00	1.000,00	0,00	750,00
			Totaal IR	1.250,00	1.000,00	1.000,00	750,00
							IR saldo 250,00
			3621 : EthiasCo (G)				
G	2840000		Andere aandelen - aanschaffingswaarde	8.602,90	0,00	8.602,90	0,00
			Totaal IR	8.602,90	0,00	8.602,90	0,00
							IR saldo 8.602,90
			3638 : Zefier (G)				
G	2840000		Andere aandelen - aanschaffingswaarde	9.326,75	1.800,00	7.526,75	0,00
			Totaal IR	9.326,75	1.800,00	7.526,75	0,00
							IR saldo 7.526,75
			3639 : Imewo - Apg (publigas) (G)				
G	2810000		Belang. in IGS en soortg. ent. - AW	33.068,76	0,00	33.068,76	0,00
G	2818000		Belang. in IGS - geb. meerwaarde	26.853,29	0,00	26.853,29	0,00
			Totaal IR	59.922,05	0,00	59.922,05	0,00
							IR saldo 59.922,05
			3640 : Imewo - Apt (publi-T) (G)				
G	2810000		Belang. in IGS en soortg. ent. - AW	68.221,08	1.727,80	66.493,28	0,00
G	2818000		Belang. in IGS - geb. meerwaarde	36.792,06	1,25	36.790,81	0,00
			Totaal IR	105.013,14	1.729,05	103.284,09	0,00
							IR saldo 103.284,09
			3641 : Imewo - Ate (telenet) (G)				
G	2810000		Belang. in IGS en soortg. ent. - AW	5,11	0,96	4,15	0,00
			Totaal IR	5,11	0,96	4,15	0,00
							IR saldo 4,15
			3642 : Imewo - Aw (warmte) en activiteiten zonder kapitaal (niet-gereguleerd) (G)				
G	2818000		Belang. in IGS - geb. meerwaarde	14.773,85	0,00	14.773,85	0,00
G	2819000		Bel. in en vord. op IGS - geb. waarde (-)	0,00	4.298,66	0,00	4.298,66
			Totaal IR	14.773,85	4.298,66	14.773,85	4.298,66
							IR saldo 10.475,19
			4196 : EthiasCo (O)				
O	2840000		Andere aandelen - aanschaffingswaarde	8.602,90	0,00	8.602,90	0,00
			Totaal IR	8.602,90	0,00	8.602,90	0,00

B	E	AR	Omschrijving	Debet	Credit	Debetsaldo	Credit saldo
							IR saldo 8.602,90
			4598 : TMVW D-aandelen (G)				
G	2810000		Belang. in IGS en soortg. ent. - AW	442.595,92	0,00	442.595,92	0,00
G	2819000		Bel. in en vord. op IGS - geb. waarde (-)	0,00	20,92	0,00	20,92
			Totaal IR	442.595,92	20,92	442.595,92	20,92
							IR saldo 442.575,00
			4599 : Imewo - Aov (openbare verlichting) (G)				
G	2810000		Belang. in IGS en soortg. ent. - AW	96.050,00	40.020,70	56.029,30	0,00
			Totaal IR	96.050,00	40.020,70	56.029,30	0,00
							IR saldo 56.029,30
			6046 : Imewo - Ak (wyre) (G)				
G	2810000		Belang. in IGS en soortg. ent. - AW	25,00	0,00	25,00	0,00
			Totaal IR	25,00	0,00	25,00	0,00
							IR saldo 25,00
			Algemeen totaal	6.177.008,79	2.286.329,60	4.019.642,88	128.963,69
							Algemeen saldo 3.890.679,19

3.17. Verantwoording geherwaardeerde waarde voor financiële vaste activa



2024

Journalvolgnommern: JR Budg. 271820 Alg. 18718 / IK Budg. 43963 EK Budg. 45092

Gemeente (0207.531.597)
Kerkstraat 17, 8377 Zuienkerke
Algemeen directeur: Inez Goderis

OCMW (0212.343.985)
Kerkstraat 17, 8377 Zuienkerke
Financieel directeur: Katrien Debaecke

31/12/2023	Aantal A-aandelen	Winstbewijs C	Aandeel in Eigen Vermogen	Waarvan aandeel in rubriek A-inbreng
Gereguleerde netactiviteit	47.018	2	1.150.782,71	537.674,44
Ae (Elektriciteitsdistributie)	36.248	1	871.352,03	407.618,96
Ag (Gasdistributie) GASD	10.770	1	279.430,68	130.055,48
Niet-gereguleerd	8.832	3	235.375,44	195.641,19
Andere activ. zonder inbreng	0	0	13.702,12	0,00
Aov (openbare verlichting) OPVL	3.842	0	64.033,46	96.050,00
Openb. Elektro.comm.nw. TELE	1	1	25,00	25,00
Aw Warmte WARM	0	0	-836,00	0,00
Apg (Publigas) PUBG	1.906	1	57.059,05	33.068,76
Apt (Publi-T) PUBT	3.082	1	101.387,66	66.493,28
Ate (Telenet "Gouden aandelen") TLNT	1	0	4,15	4,15
Tot. Net + Niet-gereg. 31/12/2023	55.850	5	1.386.158,15	733.315,63
Variatie 2024	Aantal A-aandelen	Winstbewijs C	Aandeel in Eigen Vermogen	Waarvan aandeel in rubriek A-inbreng
Gereguleerde netactiviteit	0	0	-28.307,68	0,00
Ae (Elektriciteitsdistributie)	0	0	-37.419,34	0,00
Ag (Gasdistributie) GASD	0	0	9.111,66	0,00
Niet-gereguleerd	0	0	-5.635,64	-40.020,70
Andere activ. zonder inbreng	0	0	-2.390,93	0,00
Openb. Elektro.comm.nw. TELE	0	0	0,00	0,00
Aw (Warmte) WARM	0	0	0,00	0,00
Aov (Openbare Verlichting) OPVL	0	0	-8.004,14	-40.020,70
Apg (Publigas) PUBG	0	0	2.863,00	0,00
Apt (Publi-T) PUBT	0	0	1.896,43	0,00
Ate (Telenet "Gouden aandelen") TLNT	0	0	0,00	0,00
Tot Net + Niet-gereg. variatie 2024	0	0	-33.943,32	-40.020,70
31/12/2024	Aantal A-aandelen	Winstbewijs C	Aandeel in Eigen Vermogen	Waarvan aandeel in rubriek A-inbreng
Gereguleerde netactiviteit	47.018	2	1.122.475,03	537.674,44
Ae (Elektriciteitsdistributie)	36.248	1	833.932,69	407.618,96
Ag (Gasdistributie) GASD	10.770	1	288.542,34	130.055,48
Niet-gereguleerd	8.832	3	229.739,80	155.620,49
Andere activ. zonder inbreng	0	0	11.311,19	0,00
Openb. Elektro.comm.nw. TELE	1	1	25,00	25,00
Aw (Warmte) WARM	0	0	-836,00	0,00
Aov (Openbare Verlichting) OPVL	3.842	0	56.029,32	56.029,30
Apg (Publigas) PUBG	1.906	1	59.922,05	33.068,76
Apt (Publi-T) PUBT	3.082	1	103.284,09	66.493,28
Ate Telenet Gouden aandelen	1	0	4,15	4,15
Tot. Net + Niet-gereg. 31/12/2024	55.850	5	1.352.214,83	693.294,93

3.18. Voorzieningen



2024

Journalvolgnummers: JR Budg. 271820 Alg. 18718 / EK Budg. 45092

Gemeente (0207.531.597)
Kerkstraat 17, 8377 Zuienkerke
Algemeen directeur: Inez Goderis

OCMW (0212.343.985)
Kerkstraat 17, 8377 Zuienkerke
Financieel directeur: Katrien Debaecke

1600000	Voorzieningen voor pensioenen mandatarissen	1.533.932,00
1600010	Voorzieningen voor responsabiliseringsbijdrage	375.758,00
4600000	Voorzieningen voor pensioenen mandatarissen	105.783,83
4600010	Voorzieningen voor responsabiliseringsbijdrage	26.969,00
4610000	Voorzieningen voor vakantiegeld	102.744,55

Er werden drie soorten voorzieningen aangelegd :

1. Voorziening voor de betaling van pensioenen van de mandatarissen : het bedrag op de AR 4600000 (105.783,83 euro) reflecteert de raming van de verschuldigde bedragen voor 2025. Het bedrag op de AR 1600000 (1.533.932,00 euro) reflecteert de raming voor de jaren 2026 en verder.
2. Beide besturen zijn voorlopig geen responsabiliseringsbijdrage meer verschuldigd. Toch worden voorzieningen aangelegd omdat de betaalde pensioenbijdrage binnenkort onvoldoende is om de pensioenlast te dragen. Op basis van simulaties werden de voorzieningen te betalen in 2025 (AR4600010 – 26.969,00 euro) en de periode 2026-2030 (AR 1600010 – 375.758,00 euro), voor gemeente en OCMW) aangepast.
3. Daarnaast werd nog een voorziening aangelegd voor het vakantiegeld te betalen in 2025 (AR 4610000 – 102.744,55 euro). De berekening is gebeurd op basis van het systeem 'openbare sector'.

3.19. Visums



2024

Journalvolgnommern: JR Budg. 271820 Alg. 18718 / IK Budg. 43963 EK Budg. 45092

Gemeente (0207.531.597)
Kerkstraat 17, 8377 Zuienkerke
Algemeen directeur: Inez Goderis

OCMW (0212.343.985)
Kerkstraat 17, 8377 Zuienkerke
Financieel directeur: Katrien Debaecke

GR 25/04/2019

Zijn uitgesloten van de visumverplichting :

- De voorgenomen financiële verbintenissen die resulteren in een uitgaande netto kasstroom in het exploitatiebudget tot een bedrag van 30.000 euro, exclusief BTW.
- Verbintenissen in het kader van het investeringsbudget worden nooit vrijgesteld.
- Aanstellingen van personeel waarvan de duur niet meer bedraagt dan 1 jaar. Contracten van onbepaalde duur worden voor de toepassing van deze bepaling gelijkgesteld met een aanstelling van meer dan 1 jaar. Bij opeenvolgende contracten voor dezelfde functie moet de totale duur aangenomen worden voor de toepassing van deze bepaling.

Voor de berekening of een visum al dan niet noodzakelijk is moet steeds de totale duurtijd van de verbintenis in aanmerking genomen worden. Indien de duurtijd niet op voorhand vast te leggen is moet er worden uitgegaan van een duurtijd van 4 jaar.

In 2024 werden volgende visums aangevraagd en gegeven.

- Aanstelling administratief medewerker C 19/38.
- Zonnewering school, bibliotheek en Notelaar
- Aanstelling beleidsmedewerker A 38/38.
- Aankoop troostboom.
- Werken Oosternieuwweg
- Aanstelling beleidsmedewerker A1a-A3a 38/38.
- Vervangen verwarmingsketel (OCMW woning).
- Verlenging tijdelijk contract wegens vervanging C1 38/38.
- Erfgoedbeheersplan
- Vervangen bushalte
- Software dienst omgeving.
- Software firewall

3.20. Overzicht verbonden entiteiten




















































2024

Journalvolgnommern: JR Budg. 271820 Alg. 18718 / IK Budg. 43963 EK Budg. 45092

Gemeente (0207.531.597)
Kerkstraat 17, 8377 Zuienkerke
Algemeen directeur: Inez Goderis

OCMW (0212.343.985)
Kerkstraat 17, 8377 Zuienkerke
Financieel directeur: Katrien Debaecke

-  Politiezone
-  Hulpverleningszone
-  Gemeentebestuur t.o.v. OCMW
-  IVBO
-  WVI
-  Farys
-  Creat Services
-  TMVS
-  Zefier
-  Imewo
-  Fluvius
-  Vivendo
-  Zetus Woonmaatschappij
-  Ethias Co
-  VZW Huis van het Kind
-  Kerkfabrieken (4)
-  Nieuwe Polder Blankenberge
-  Bekken van de Brugse Polders
-  Eerstelijnszone Oostkust
-  VVSG
-  OVSG
-  OCSG van de scholengemeenschap de Oostkant
-  Reaffectatiecommissie van de scholengemeenschap de Oostkant
-  Deeltijds Kunstonderwijs Brugge-Zuienkerke
-  Gemeente Blankenberge (bibliotheek, GAS)
-  OCMW Blankenberge (Jobkracht 10)
-  Wijk-Up
-  VZW 't Schoonschip
-  LOGO Brugge-Oostende Charter gezonde gemeente
-  Commissie voor plattelandontwikkeling
-  Uitpas
-  Parcourage
-  Bovenlokaal cultuurproject referentieregio Brugge
-  Vervoersregio Brugge
-  Planbegeleidingsgroep landinrichting Oudlandpolder
-  Erfgoedcel Brugge
-  Onroerend Erfgoed diensten raakvlak
-  Brugge en Ommeland
-  Regionaal landschap Houtland en Polders
-  Sociaal cultureel volwassenenwerk Brugge
-  Sportregio IGOS
-  Sportregio SOK
-  Het Collectief Jeugdhulp Noord-West-Vlaanderen
-  CAW Noord-West-Vlaanderen
-  GGZ regio Noord-West-Vlaanderen

-  Digibank Brugge Noord
-  Ginter
-  Resoc Noord West-Vlaanderen
-  ERSV West-Vlaanderen vzw

3.21. Personeelsinzet



2024

Journalvolgnummers: JR Budg. 271820 Alg. 18718 / IK Budg. 43963 EK Budg. 45092

Gemeente (0207.531.597)
Kerkstraat 17, 8377 Zuienkerke
Algemeen directeur: Inez Goderis

OCMW (0212.343.985)
Kerkstraat 17, 8377 Zuienkerke
Financieel directeur: Katrien Debaecke

	2020	2021	2022	2023	2024	2025
Vastbenoemd	4,30	4,51	4,51	3,71	2,05	1,80
Niveau A	1,50	1,71	1,71	1,71	1,25	1,00
Niveau B	0,80	0,80	0,80	1,00	0,80	0,80
Niveau C	2,00	2,00	2,00	1,00	0,00	0,00
Contractueel	23,75	25,61	25,33	25,33	30,87	29,20
Niveau A	0,00	0,00	0,00	0,00	2,00	2,00
Niveau B	2,13	2,13	3,13	3,13	3,03	4,00
Niveau C	4,80	5,60	5,00	5,00	7,10	6,00
Niveau D	13,22	13,84	13,40	13,40	13,90	13,40
Niveau E	3,60	4,04	3,80	3,80	4,84	3,80
TOTAAL	28,05	30,12	29,84	29,04	32,92	31,00
Niveau A	1,50	1,71	1,71	1,71	3,25	3,00
Niveau B	2,93	2,93	3,93	4,13	3,83	4,80
Niveau C	6,80	7,60	7,00	6,00	7,10	6,00
Niveau D	13,22	13,84	13,40	13,40	13,90	13,40
Niveau E	3,60	4,04	3,80	3,80	4,84	3,80

3.22. Plaats documentatie



2024

Journalvolgnommern: JR Budg. 271820 Alg. 18718 / IK Budg. 43963 EK Budg. 45092

Gemeente (0207.531.597)
Kerkstraat 17, 8377 Zuienkerke
Algemeen directeur: Inez Goderis

OCMW (0212.343.985)
Kerkstraat 17, 8377 Zuienkerke
Financieel directeur: Katrien Debaecke

[Openbaar bestuur \(mebosoft.be\)](https://mebosoft.be)

https://mebosoft.be/zuienkerke_gemeente/index.php?option=com_phocadownload&view=category&id=24:beleidsdocumenten&Itemid=1153

3.23. Financiële rekeningen



2024

Journalvolgnummers: JR Budg. 271820 Alg. 18718 / EK Budg.

Gemeente (0207.531.597)
Kerkstraat 17, 8377 Zuienkerke
Algemeen directeur: Inez Goderis

OCMW (0212.343.985)
Kerkstraat 17, 8377 Zuienkerke
Financieel directeur: Katrien Debaecke

IR	BE	Alias	Naam	Debetsaldo
2	G	rc	Belfius Zichtrekening	462.606,32
26	G	Tr+	Belfius Tre@sury+	137.150,99
37	G	TrSpecial	Belfius Tre@sury Special	357.257,54
40	G	40	BNP Paribas-Fortis Zichtrekening	22.151,12
43	G	kbc	KBC Zichtrekening	329,48
45	G	kas	Kas	671,84
1676	G	ing	ING	520.728,45
3676	O	rc (2)	Belfius Zichtrekening (2)	44.377,78
3792	O	sbh	Belfius Zichtrekening Dringende Steun	1.250,00
4418	O	4418	Belfius MMC	235,00
4525	O	bec	Belfius Easy Card - boodschappenkaarten	600,00
5725	G	5725	BNP Paribas-Fortis Portefeuillerekening	3.465,54
5836	G	5836	BNP Paribas-Fortis Effectendossier	1.986.000,00
5940	G	5940	Belfius Termijnrekening	1.500.000,00
5961	G	5961	Provisie geringe uitgaven	1.500,00
7349	G	7349	BNP Paribas-Fortis Termijnrekening	250.000,00
7513	O	7513	Provisierekening LOI	4.000,00
7580	G	7580	VDK termijnrekening 1	750.000,00
7581	G	7581	BNP Paribas Fortis Treasury Flex	175.041,60
8089	G	8089	VDK termijnrekening 2	500.000,00
				6.717.365,66

3.24. Controletabellen leningen



2024

Journalvolgnommern: JR Budg. 271820 Alg. 18718 / EK Budg. 45092

Gemeente (0207.531.597)
Kerkstraat 17, 8377 Zuienkerke
Algemeen directeur: Inez Goderis

OCMW (0212.343.985)
Kerkstraat 17, 8377 Zuienkerke
Financieel directeur: Katrien Debaecke

KBC

Nr Lening	Leningnummer	Bedrag van de lening	Bedrag van de omzetting	Resterende schuld	Voorziene aflossingen in 2024	Reële aflossingen in 2024	Verschil	Voorziene aflossingen in 2025
1	726-7840522-92	590.781,32	590.781,32	221.543,32	29.539,06	29.539,06	0	29.539,06
2	726-8688387-80	250.000,00	250.000,00	112.500,00	12.500,00	12.500,00	0	12.500,00
		840.781,32	840.781,32	334.043,07	42.039,06	42.039,06	0	42.039,06

BELFIUS

Aard van de leningen	Som bedrag van de leningen	Som omgezette bedragen	Som resterende schuld	Som voorziene terug te betalen tranches gedurende het afgelopen dienstjaar	Som werkelijk terugbetaalde tranches gedurende het afgelopen dienstjaar	Verschil	Som tranches terug te betalen gedurende het volgend dienstjaar
Leningen ten laste van de ontleener	725.000,00	725.000,00	199.375,00	36.250,00	36.250,00	0	36.250,00
TOTAAL	725.000,00	725.000,00	199.375,00	36.250,00	36.250,00	0	36.250,00

Lening Nr	Bedrag van de leningen	Bedrag van de omzettingen	Resterende schuld	Som voorziene terug te betalen tranches gedurende het afgelopen dienstjaar	Som werkelijk terugbetaalde tranches gedurende het afgelopen dienstjaar	Verschil	Som tranches terug te betalen gedurende het volgend dienstjaar
1121	305.000,00	305.000,00	83.875,00	15.250,00	15.250,00	0	15.250,00
1122	420.000,00	420.000,00	115.500,00	21.000,00	21.000,00	0	21.000,00
TOTAAL	725.000,00	725.000,00	199.375,00	36.250,00	36.250,00	0	36.250,00